



COMMODITY REPORT

WEEKLY UPDATE
01/07/24

Weekly Performance

21 JUN - 28 JUN 2024

| Commodities | Unit | Last | WTD | MTD | QTD | YTD |
|--------------------------|----------------|--------|------|-------|-------|-------|
| ENERGY and PETRO | | | | | | |
| Brent | USD/bbl | 86.4 | 1.4 | 5.9 | -1.2 | 12.2 |
| WTI | USD/bbl | 81.5 | 1.0 | 5.9 | -2.0 | 13.8 |
| Dubai | USD/bbl | 84.9 | 0.2 | 2.7 | -2.1 | 11.0 |
| Natural Gas | JPY/MMBtu | 1958.0 | 0.7 | 3.5 | 36.4 | 17.2 |
| Coal | USD/MT | 133.5 | 1.1 | -6.3 | 3.4 | -8.8 |
| Gasoline spread | USD/bbl | 6.9 | 9.6 | 76.2 | -52.7 | -36.9 |
| Diesel spread | USD/bbl | 17.7 | 34.1 | 70.8 | -7.1 | -6.5 |
| Jet spread | USD/bbl | 17.4 | 16.3 | 39.8 | 10.7 | -21.5 |
| HDPE spread | USD/tonne | 321.1 | -5.0 | -7.7 | -2.4 | 3.2 |
| PX spread | USD/tonne | 406.1 | -4.0 | -9.3 | -13.4 | 5.1 |
| BZ spread | USD/tonne | 281.1 | -5.6 | -32.7 | -15.8 | 27.1 |
| Soft Commodities | | | | | | |
| Coconut | baht/100 units | 1500.0 | -6.3 | -21.1 | -28.6 | -28.6 |
| Rubber | cent/Kg | 165.5 | -2.4 | -5.3 | -0.3 | 6.0 |
| Sugar | cent/lb | 20.3 | 7.1 | 11.0 | -9.8 | -1.3 |
| Industrial Metals | | | | | | |
| Gold | USD/Oz | 2326.8 | 0.2 | 0.0 | 4.3 | 12.8 |
| Copper | USD/MT | 9599.0 | -0.9 | -4.4 | 8.3 | 12.2 |
| Aluminum | USD/MT | 2524.5 | 0.4 | -4.8 | 8.0 | 5.9 |
| Hot-Rolled Coil | USD/tonne | 674.0 | -6.5 | -11.4 | -21.6 | -40.6 |
| Live Stock | | | | | | |
| Chicken | baht/kg | 43.5 | 0.0 | 0.0 | 0.0 | 11.5 |
| Pork | baht/kg | 69.5 | 3.0 | 0.0 | 0.0 | 0.0 |
| Shrimp | baht/kg | 120.0 | 4.3 | 0.0 | -7.7 | 0.0 |
| Other | | | | | | |
| BDI Index | pts | 2050.0 | 2.7 | 12.9 | 12.6 | -2.1 |
| Container Index | pts | 3714.3 | 6.9 | 22.0 | 114.6 | 111.1 |

ราคาหมูเริ่มกลับมา

- ราคาหมูฟื้นตัว +3%p-w รับอุปทานลูกหมูที่ลดลง และสะสม BTG, CPF ส่วนราคามะพร้าวยังย่อตัว -6%p-w เป็นจิตวิทยาบวกต่อ COCOCO
- ราคาน้ำมันดิบ และส่วนต่างน้ำมันปรับขึ้น เพิ่มแรงเท็งกลุ่มพลังงานต้นน้ำ, โรงกลั่น ขณะที่แฉะเลี้ยงปีโตรเคมี
- ค่าระวางเรือ และดัชนีเรือตู้ยังไปต่อ เท็งกำไร RCL, WICE, PSJ

ราคาน้ำมันดิบปรับขึ้น จากอุปทานโลกชะลอจากสถานการณ์ตึงเครียดในตะวันออกกลาง สอดคล้องกับส่วนต่างน้ำมันแก๊สโซลีน, ดีเซล, น้ำมันเครื่องบินปรับขึ้น ขณะที่ส่วนต่างปีโตรเคมี ลดลงกว่า -5% จากราคาแอฟกาที่เร่งขึ้น ขณะราคายางยังทรงตัว ดังนั้นกลุ่มน้ำมันต้นน้ำ และโรงกลั่นยังนำเท็งกำไร แต่กลุ่มปีโตรเคมียังคงต้องระมัดระวัง

ส่วนด้านราคาสินค้าเกษตร สัปดาห์ที่ผ่านมาพบว่าราคามะพร้าวยังปรับลดลงต่อเนื่องอีก -6.3%p-w แรงกดดันจากแนวโน้มอุปทานที่เพิ่มขึ้น เช่นเดียวกับยางพาราที่ราคาชะลอตัว -2.4%p-w ขณะที่ผลผลิตน้ำตาลจากอินเดีย อาจลดลงเนื่องจากปริมาณฝนที่ต่ำกว่าปกติในเดือน มิ.ย. กระตุ้นราคาน้ำตาลโลก +7%p-w โดยกลุ่มนี้เรายังเน้นสะสมหุ้นส่งออกน้ำมันมะพร้าวเด่นสุด (COCOCO)

สำหรับราคาเนื้อสัตว์ พบว่า ราคาหมู และกุ้ง ปรับขึ้น +3% และ +4.3%p-w ตามลำดับ โดยมีแรงหนุนจากโครงการรักษาเสถียรภาพราคาสุกรตัดวงจรการผลิตอย่างเป็นทางการในช่วงปลายเดือน มิ.ย. ดังนั้นจะเป็นแรงบวกต่อกลุ่มอิงราคาหมูฟื้น และนำ BTG, CPF

ส่วนค่าระวางเรือ และดัชนี Container Index ยังเดินหน้าต่อเนื่อง จากความกังวลตะวันออกกลาง และการตั้งกำแพงภาษีสินค้าจีน คาดเพิ่มแรงเท็งกำไร RCL, WICE และ PSJ

วิจัย อารยะพิศขุ

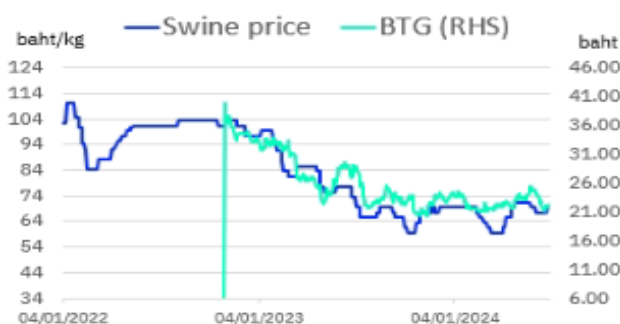
นักวิเคราะห์การลงทุนปัจจัยพื้นฐานด้านหลักทรัพย์ #44799
Wijit.A@liberator.co.th

Commodity Pick : BTG

ราคาเป้าหมาย
เชิงกลยุทธ์ (บาท)

25.75

- คาดผลประกอบการ 2Q24 จะพลิกกลับมากำไรได้อีกครั้งจากต้นทุนวัตถุดิบที่ลดลง และการขยายกำลังการผลิตทั้งในและต่างประเทศ รวมทั้งราคาหมูที่เริ่มฟื้นตัว จากโครงการตัดวงจรสุกหมู
- ขณะที่ราคาหุ้นปัจจุบันซื้อขายบน PBV ที่ 1.56 เท่า ต่ำกว่าค่าเฉลี่ยย้อนหลัง 3 ปีที่ 1.8 เท่า เป็นโอกาสดีในการทยอยสะสม





COMMODITY REPORT

WEEKLY UPDATE
01/07/24

Commodities trend as of 28 JUN 2024

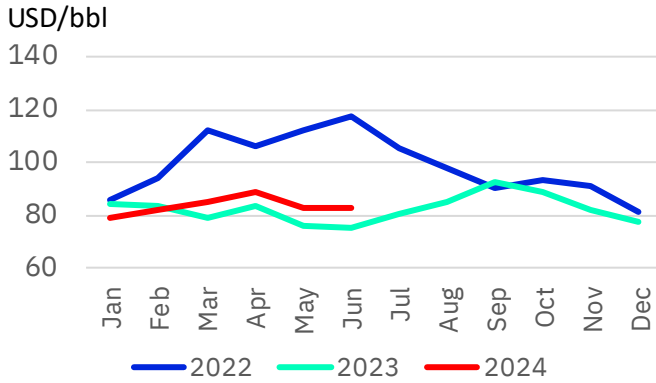
| Commodities | Unit | Last | WTD | MTD | QTD | YTD | Price up positive to | Price down positive to | Source |
|--------------------------|----------------|--------|------|-------|-------|-------|------------------------|-----------------------------|-----------|
| ENERGY and PETRO | | | | | | | | | |
| Brent | USD/bbl | 86.4 | 1.4 | 5.9 | -1.2 | 12.2 | PTTEP | CONMAT, CONS, TRANS | Bloomberg |
| WTI | USD/bbl | 81.5 | 1.0 | 5.9 | -2.0 | 13.8 | PTTEP | CONMAT, CONS, TRANS | Bloomberg |
| Dubai | USD/bbl | 84.9 | 0.2 | 2.7 | -2.1 | 11.0 | PTTEP | CONMAT, CONS, TRANS | Bloomberg |
| Natural Gas | JPY/MMBtu | 1958.0 | 0.7 | 3.5 | 36.4 | 17.2 | PTTEP | PTT, POWER | Bloomberg |
| Coal | USD/MT | 133.5 | 1.1 | -6.3 | 3.4 | -8.8 | BANPU, LANNA | SCGP, CONMAT | Bloomberg |
| GRM | USD/bbl | 4.9 | -3.3 | 0.2 | -4.8 | -34.1 | Refinery | - | Bloomberg |
| Gasoline spread | USD/bbl | 6.9 | 9.6 | 76.2 | -52.7 | -36.9 | Refinery | - | Bloomberg |
| Diesel spread | USD/bbl | 17.7 | 34.1 | 70.8 | -7.1 | -6.5 | Refinery | - | Bloomberg |
| Jet spread | USD/bbl | 17.4 | 16.3 | 39.8 | 10.7 | -21.5 | Refinery | - | Bloomberg |
| HDPE spread | USD/tonne | 321.1 | -5.0 | -7.7 | -2.4 | 3.2 | Petrochem | - | Bloomberg |
| PX spread | USD/tonne | 406.1 | -4.0 | -9.3 | -13.4 | 5.1 | Petrochem | - | Bloomberg |
| BZ spread | USD/tonne | 281.1 | -5.6 | -32.7 | -15.8 | 27.1 | Petrochem | - | Bloomberg |
| Soft Commodities | | | | | | | | | |
| Corn | cent/bu | 397.3 | -8.7 | -11.0 | -10.1 | -15.7 | - | CPF, TFG, BTG, TFM | Bloomberg |
| Coconut | baht/100 units | 1500.0 | -6.3 | -21.1 | -28.6 | -28.6 | - | COCOCO, PLUS, SAPPE | OAE |
| Crude Palm Oil | MYR/MT | 3976.0 | 1.2 | -2.3 | -8.1 | 8.6 | UVAN, UPOIC | EA, PTG, BBI, GGC, AIE, KCG | Bloomberg |
| Rubber | cent/Kg | 165.5 | -2.4 | -5.3 | -0.3 | 6.0 | STA, TRUBB, NER, TEGH | STGT, IRC, NDR | Bloomberg |
| Soybean Meal | USD/tonne | 360.5 | -0.4 | -1.2 | 6.8 | -6.6 | TVO | CPF, TFG, BTG, TFM | Bloomberg |
| Sugar | cent/lb | 20.3 | 7.1 | 11.0 | -9.8 | -1.3 | KSL, BRR, KBS | Beverage, XO, AU | Bloomberg |
| Wheat | cent/bu | 573.5 | -0.4 | -18.0 | -3.0 | -12.6 | TMILL | RBF, TFMAMA, KCG, NSL, AU | Bloomberg |
| Industrial Metals | | | | | | | | | |
| Gold | USD/Oz | 2326.8 | 0.2 | 0.0 | 4.3 | 12.8 | - | - | Bloomberg |
| Copper | USD/MT | 9599.0 | -0.9 | -4.4 | 8.3 | 12.2 | - | KCE | Bloomberg |
| Aluminum | USD/MT | 2524.5 | 0.4 | -4.8 | 8.0 | 5.9 | - | CBG, OSP | Bloomberg |
| Hot-Rolled Coil | USD/tonne | 674.0 | -6.5 | -11.4 | -21.6 | -40.6 | TSTH, GLOBAL, DOHOME | CONS | Bloomberg |
| Live Stock | | | | | | | | | |
| Chicken | baht/kg | 43.5 | 0.0 | 0.0 | 0.0 | 11.5 | CPF, GFPT, TFG, BTG | Restaurant | DIT |
| Pork | baht/kg | 69.5 | 3.0 | 0.0 | 0.0 | 0.0 | CPF, BTG, TFG | Restaurant | DIT |
| Shrimp | baht/kg | 120.0 | 4.3 | 0.0 | -7.7 | 0.0 | TU, CPF, CFRESH, ASIAN | Restaurant | OAE |
| Other | | | | | | | | | |
| BDI Index | pts | 2050.0 | 2.7 | 12.9 | 12.6 | -2.1 | PSL, TTA | - | Bloomberg |
| Capesize Index | pts | 3443.0 | 9.6 | 22.1 | 30.6 | 1.3 | - | - | Bloomberg |
| Panamax Index | pts | 1667.0 | -8.8 | -1.5 | -11.3 | -12.7 | - | - | Bloomberg |
| Supramax Index | pts | 1385.0 | -0.9 | 8.4 | 4.1 | 1.2 | PSL, TTA | - | Bloomberg |
| Handysize Index | pts | 763.0 | 1.3 | 6.0 | -1.2 | -13.2 | PSL, TTA | - | Bloomberg |
| Container Index | pts | 3714.3 | 6.9 | 22.0 | 114.6 | 111.1 | RCL, Logistics | - | Bloomberg |

Source : Bloomberg



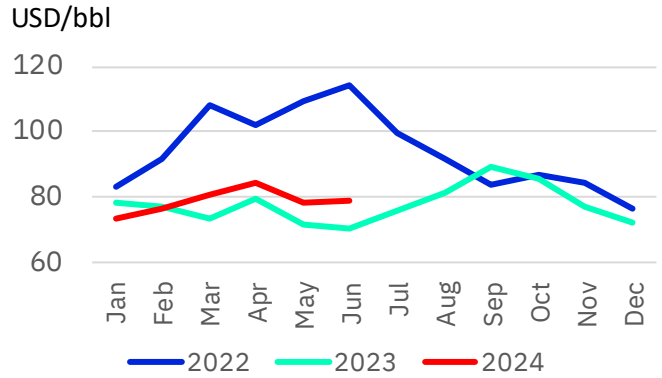
Monthly seasonality commodities price

Brent



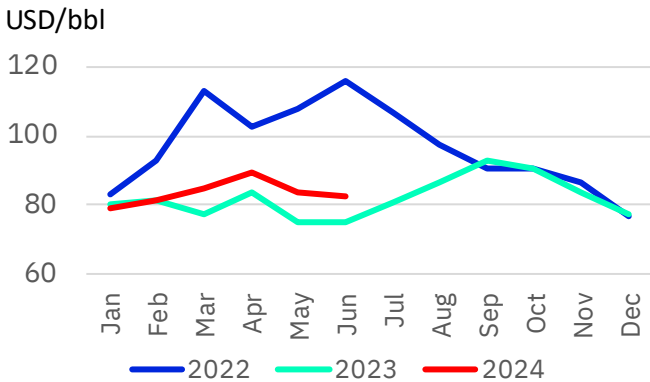
Source : Bloomberg

WTI



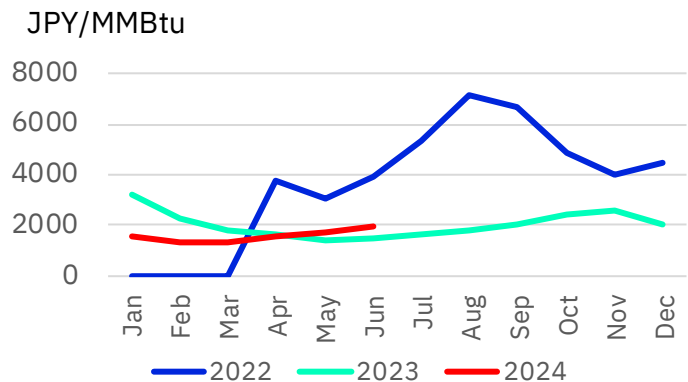
Source : Bloomberg

Dubai



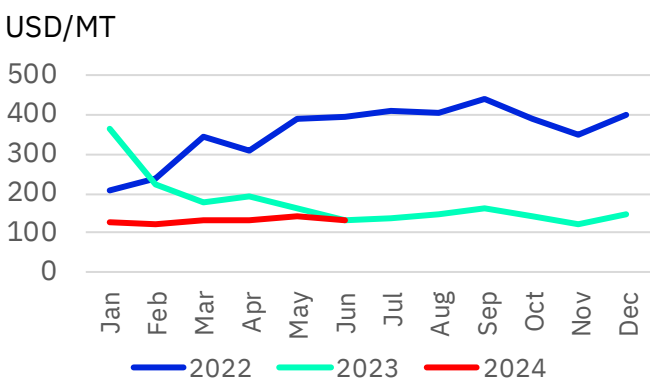
Source : Bloomberg

Natural gas



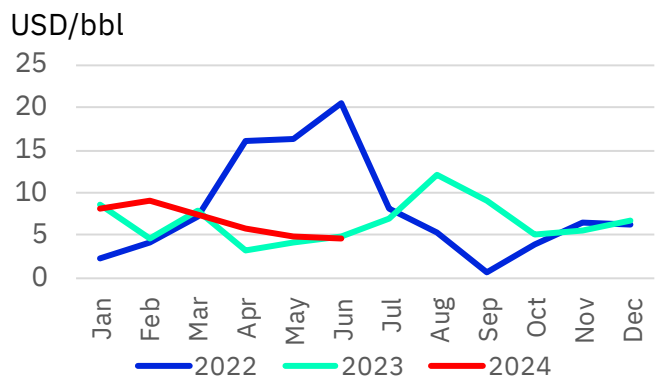
Source : Bloomberg

Coal



Source : Bloomberg

GRM



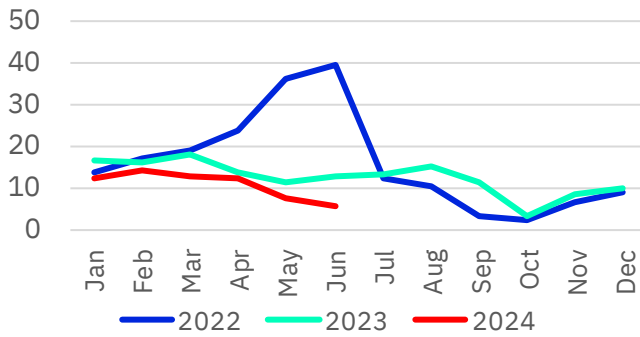
Source : Bloomberg



Monthly seasonality commodities price

Gasoline Spread

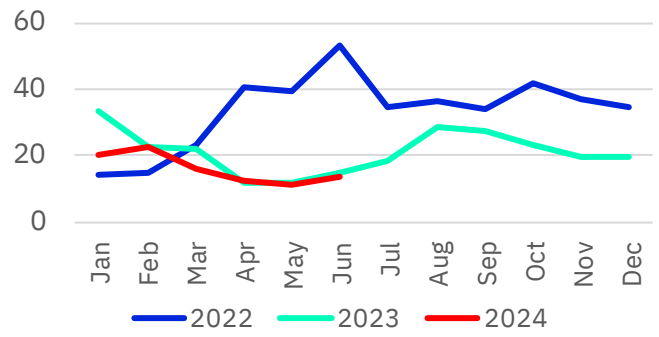
USD/bbl



Source : Bloomberg

Diesel Spread

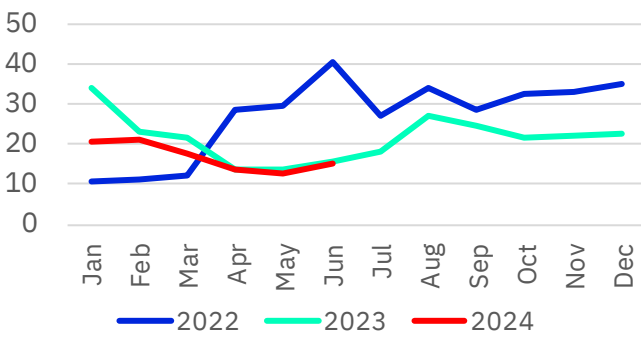
USD/bbl



Source : Bloomberg

Jet Spread

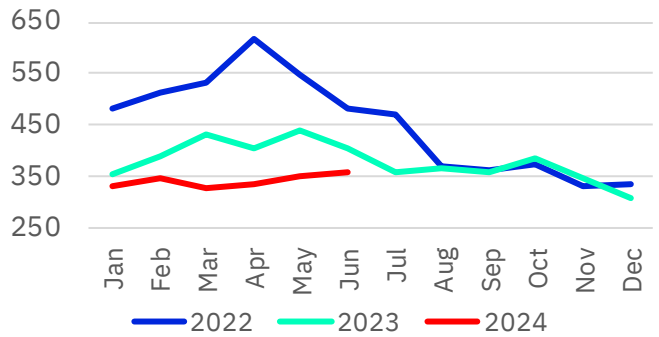
USD/bbl



Source : Bloomberg

HDPE Spread

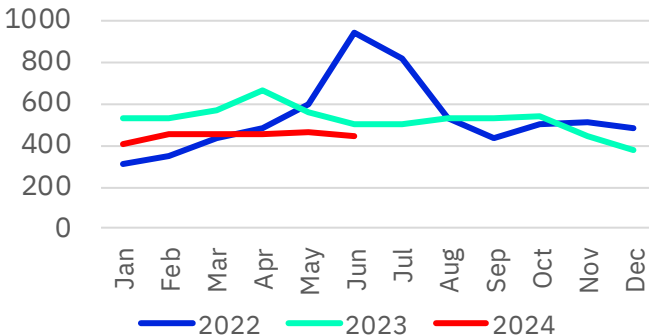
USD/tonne



Source : Bloomberg

PX Spread

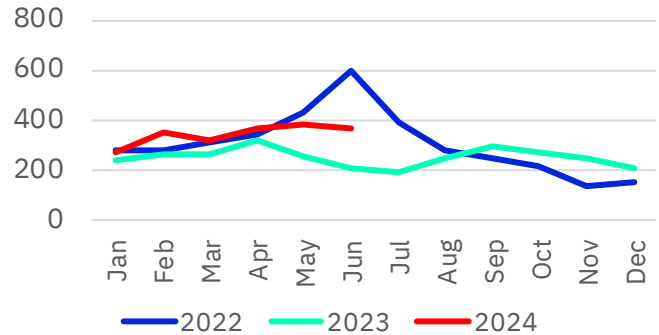
USD/tonne



Source : Bloomberg

BZ Spread

USD/tonne

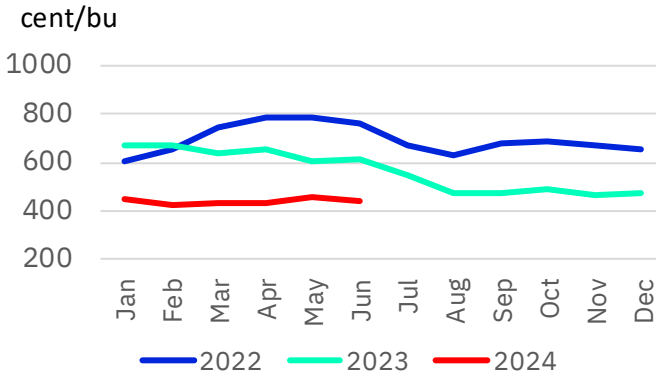


Source : Bloomberg



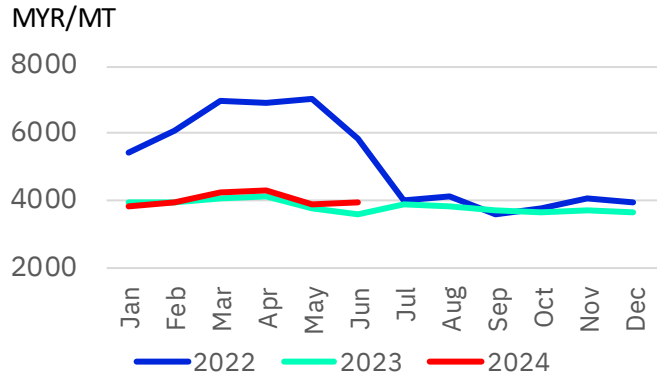
Monthly seasonality commodities price

Corn



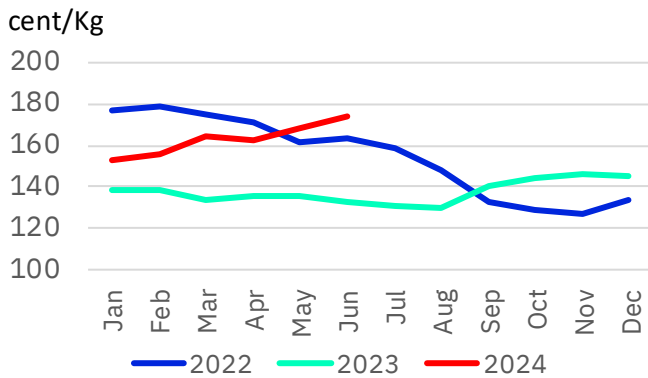
Source : Bloomberg

Crude palm oil



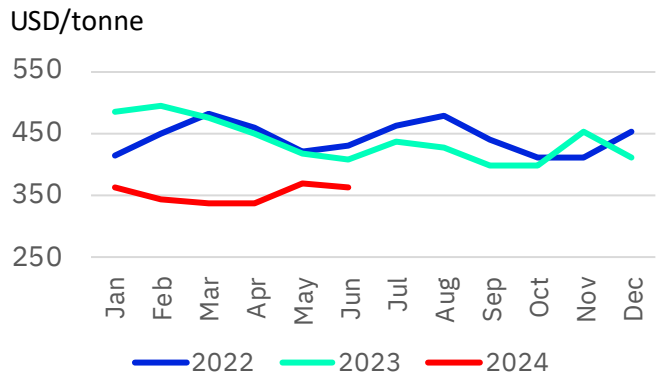
Source : Bloomberg

Rubber



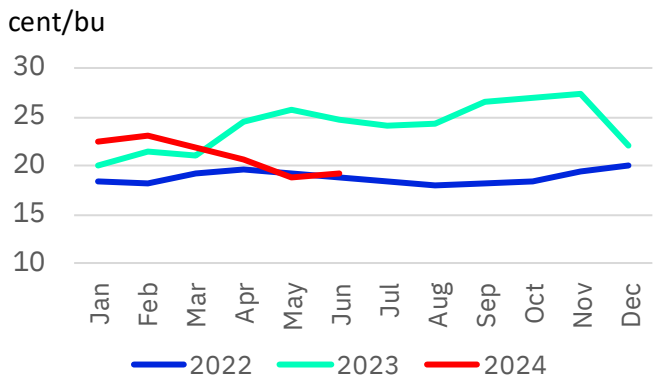
Source : Bloomberg

Soybean meal



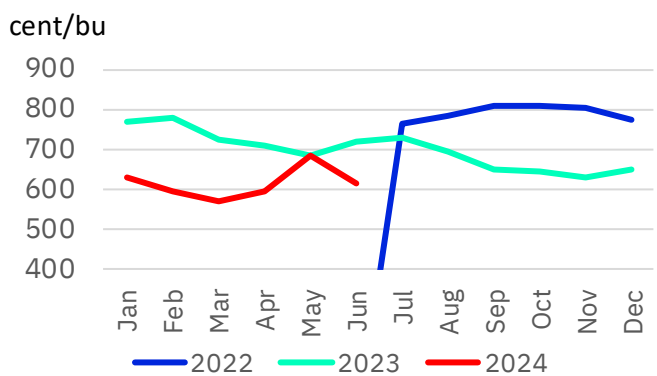
Source : Bloomberg

Sugar



Source : Bloomberg

Wheat



Source : Bloomberg



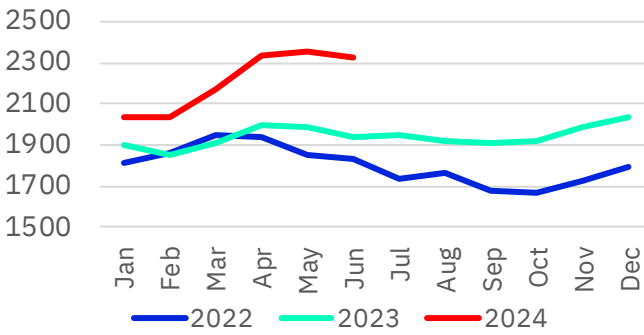
COMMODITY REPORT

WEEKLY UPDATE
01/07/24

Monthly seasonality commodities price

Gold

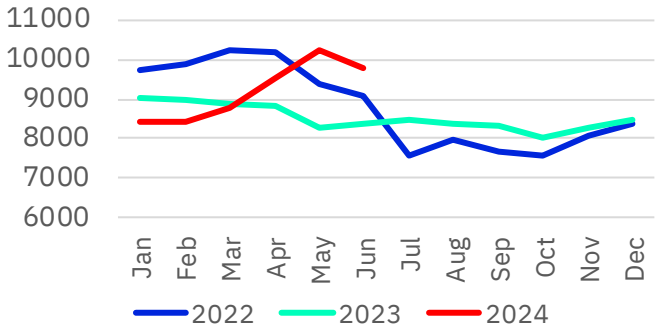
USD/Oz



Source : Bloomberg

Copper

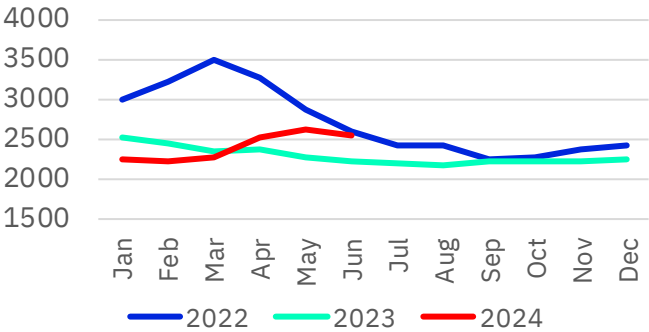
USD/MT



Source : Bloomberg

Aluminum

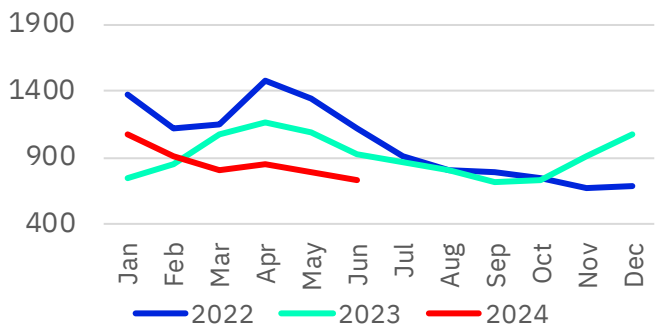
USD/MT



Source : Bloomberg

Hot-rolled coil

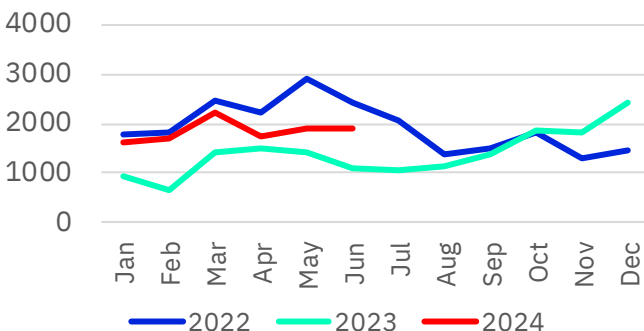
USD/tonne



Source : Bloomberg

BDI Index

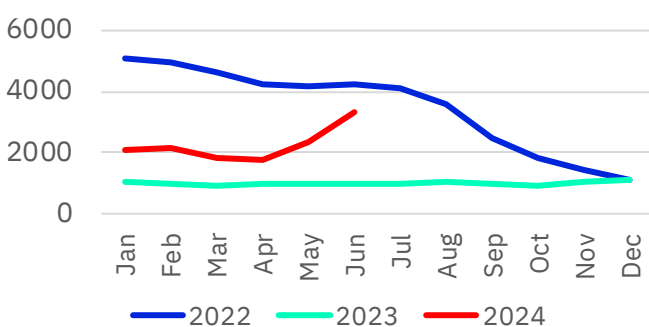
pts.



Source : Bloomberg

Shanghai Containerized Freight Index

pts.



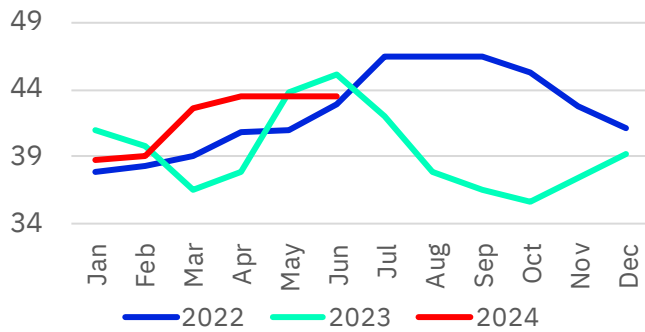
Source : Bloomberg



Monthly seasonality commodities price

Chicken

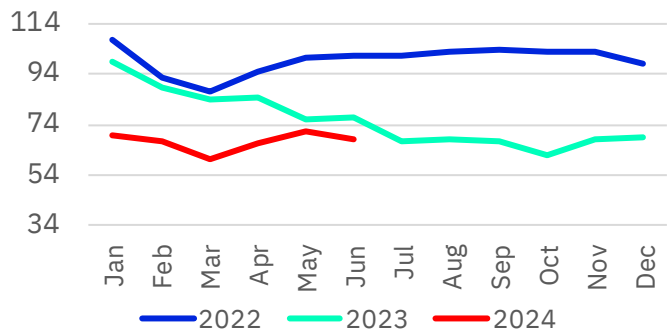
baht/kg



Source : DIT

Pork

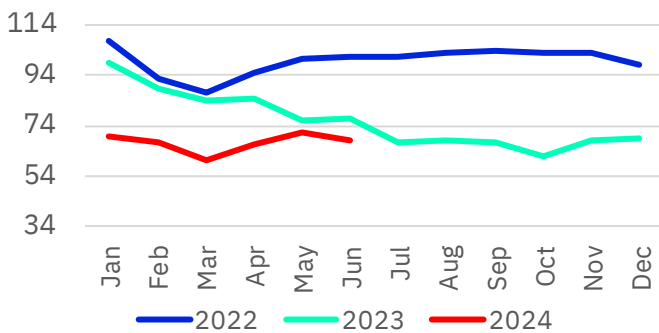
baht/kg



Source : DIT

Shrimp

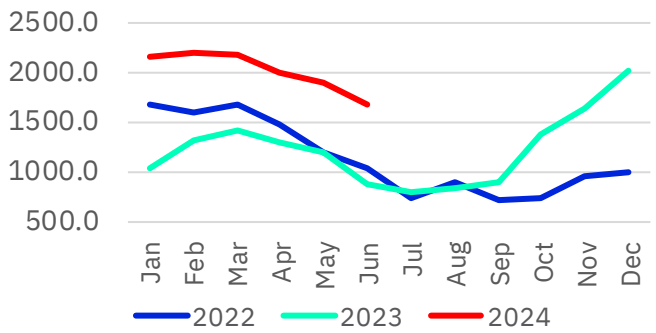
baht/kg



Source : OAE

Coconut

baht/100units



Source : OAE

Disclosures & Disclaimer

รายงานนี้ ถูกจัดทำขึ้นเพื่อเผยแพร่ และเพื่อให้ข้อมูลเท่านั้น มิใช่การชักจูงให้ซื้อหรือขายหุ้นที่กล่าวถึงในรายงานฉบับนี้ นักลงทุนควรตระหนักเสมอว่า ราคาหุ้นอาจเคลื่อนไหวผันผวน เพิ่มขึ้น และลดลงได้ตลอดเวลา ความเห็น หรือคำแนะนำต่างๆ จัดทำขึ้นบนการวิเคราะห์เชิงเทคนิค และทางปัจจัยพื้นฐาน อาจมีความแตกต่างกันได้ การประเมินมูลค่าที่เหมาะสมทางพื้นฐาน อาจแตกต่างจากการวิเคราะห์เชิงเทคนิค ซึ่งจะขึ้นกับปัจจัยทางด้านราคา(Price) และปริมาณการซื้อขาย(Volume) ซึ่งแตกต่างไปจากการวิเคราะห์เชิงปัจจัยพื้นฐานซึ่งประเมินมาจากการคาดการณ์ผลการดำเนินงานบริษัท ดังนั้น ผลตอบแทนของนักลงทุนจึงอาจต่ำกว่าต้นทุนได้ ขณะที่ผลตอบแทนจากการลงทุนในอดีตไม่สามารถสะท้อนถึงผลตอบแทนในอนาคตได้ บทวิเคราะห์นี้ไม่ได้มีจุดประสงค์เพื่อแนะนำการลงทุนเพื่อบุคคลใดเป็นการเฉพาะ และเพื่อวัตถุประสงค์เฉพาะเจาะจงต่อการลงทุน ฐานะทางการเงิน และความต้องการส่วนบุคคลของนักลงทุนที่อ่านบทวิเคราะห์ฉบับนี้ ดังนั้น นักลงทุนจึงควรใช้วิจารณญาณ ในการอ่านบทวิเคราะห์ฉบับนี้

การจัดทำรายงานฉบับนี้ ได้อ้างอิงมาจากแหล่งข้อมูลที่ได้รับการยอมรับว่ามีความน่าเชื่อถือ แต่ไม่ได้เป็นการรับรองจาก บล.ลิวอเรเตอร์ ดังนั้นผลที่ตามมาทั้งในส่วนของความแม่นยำ หรือเรียบร้อยสมบูรณ์จึงไม่ได้เป็นความรับผิดชอบจากทาง บล.ลิวอเรเตอร์ และ เจ้าหน้าที่, กรรมการ, และหน่วยงานที่เกี่ยวข้อง และ/หรือพนักงาน จะไม่มีส่วนรับผิดชอบต่อการสูญเสียต่างๆ ที่เกิดขึ้นทั้งทางตรง หรือทางอ้อมจากการใช้รายงานฉบับนี้ ข้อมูล, ความเห็น และคำแนะนำที่ปรากฏอยู่ในบทวิเคราะห์ฉบับนี้อาจมีการเปลี่ยนแปลงได้ตลอดเวลา โดยไม่ต้องแจ้งให้ทราบล่วงหน้า

ในบทวิเคราะห์นี้ อาจมีการคาดการณ์ผลการดำเนินงานล่วงหน้า ด้วยการใช้อำนาจ เช่น “คาดว่า” “เชื่อว่า” “คาดการณ์ว่า” “มีแนวโน้มว่า” “มีแผนว่า” “ประมาณการ” หรือ อาจมีการอธิบายว่า เหตุการณ์นี้ “อาจ” เกิดขึ้น หรือ เหตุการณ์นี้ “เป็นไปได้” ที่จะเกิดขึ้น เป็นต้น การคาดการณ์ล่วงหน้าที่กล่าวนี้ จะอยู่บนพื้นฐานของสมมติฐานที่ตั้งขึ้นและอ้างอิงบนข้อมูลในปัจจุบัน และยังคงขึ้นอยู่กับความเสี่ยงและความไม่แน่นอนที่จะทำให้ผลการดำเนินงานที่แท้จริงแตกต่างไปจากที่คาดการณ์ได้ นักลงทุนจึงไม่ควรใช้การคาดการณ์ล่วงหน้านี้เป็นหลักในการตัดสินใจลงทุน โดยหลังจากวันที่บทวิเคราะห์ถูกเผยแพร่ออกไป บล.ลิวอเรเตอร์ ไม่ถือเป็นภาระผูกพันในการปรับประมาณการ หากจะมีข้อมูลใหม่ หรือเหตุการณ์ที่ไม่คาดคิดเกิดขึ้น

บล.ลิวอเรเตอร์ รวมถึงเจ้าหน้าที่, กรรมการ และพนักงาน ซึ่งรวมถึงหน่วยงานที่เกี่ยวข้องกับการจัดทำ หรือการเผยแพร่บทวิเคราะห์นี้ อาจมีส่วนร่วม หรือมีสิทธิลงทุนในหุ้นตัวนี้ หรือ มีส่วนได้เสียต่างๆ กับผู้ที่ออกหลักทรัพย์นี้ นอกจากนี้ ราคาหุ้นอาจเคลื่อนไหวไปตามสิ่งที่เสนอในบทวิเคราะห์นี้ บล.ลิวอเรเตอร์ มีสิทธิใช้ข้อมูลในรายงานนี้ ก่อนที่รายงานนี้จะถูกเผยแพร่ออกไปภายใต้ขอบเขตที่กฎหมายรับรองเท่านั้น กรรมการ, เจ้าหน้าที่ และ/หรือพนักงานของ บล.ลิวอเรเตอร์ ทำหนึ่งทำใด หรือมากกว่าหนึ่งทำ สามารถเป็นกรรมการในบริษัทจดทะเบียนนี้ได้

บทวิเคราะห์นี้ ถูกทำขึ้นเพื่อลูกค้าของ บล.ลิวอเรเตอร์ และห้ามนำไปแก้ไข ดัดแปลง แจกจ่าย และจัดทำใหม่ ไม่ว่าจะเป็นส่วน หรือเพิ่มเติม หากไม่ได้รับอนุญาตจาก บล.ลิวอเรเตอร์ เป็นการล่วงหน้า ทั้งนี้ บล.ลิวอเรเตอร์ จะไม่รับผิดชอบต่อผลที่ตามมาจากการกระทำของบุคคลที่ 3 ที่กระทำสิ่งที่ได้ห้ามไว้ดังกล่าว



นิยาม : บล.ลิวอเรเตอร์ กำหนดคำแนะนำการลงทุนด้วยการวิเคราะห์เชิงปัจจัยพื้นฐานไว้ 3 ระดับ ดังต่อไปนี้

- ซื้อ (BUY) ใช้สำหรับหุ้นที่ฝ่ายวิจัยฯ คาดว่าจะให้ผลตอบแทนคาดหวัง ระหว่างส่วนต่างราคาหุ้นในปัจจุบัน กับราคาเหมาะสมตามปัจจัยพื้นฐาน (Capital gain) มากกว่า 10%
- ถือ (HOLD) ใช้สำหรับหุ้นที่ฝ่ายวิจัยฯ คาดว่าจะให้ผลตอบแทนคาดหวัง ระหว่างส่วนต่างราคาในหุ้นปัจจุบัน กับราคาเหมาะสมตามปัจจัยพื้นฐาน (Capital gain) ระหว่าง -10% ถึง +10%
- ขาย (SELL) ใช้สำหรับหุ้นที่ฝ่ายวิจัยฯ คาดว่าจะให้ผลตอบแทนคาดหวัง ระหว่างส่วนต่างราคาในหุ้นปัจจุบัน กับราคาเหมาะสมตามปัจจัยพื้นฐาน (Capital gain) ต่ำลงมากกว่า 10% ขึ้นไป

โดยคำแนะนำด้วยการวิเคราะห์เชิงปัจจัยพื้นฐานนี้ อาจ “เหมือน” หรือ “แตกต่าง” กับคำแนะนำทางเทคนิครายวัน หรือคำแนะนำในเชิงกลยุทธ์ได้ นักลงทุนควรพิจารณาคำแนะนำในบทวิเคราะห์อย่างรอบคอบร่วมกับ ลักษณะพฤติกรรมกรรมการลงทุน และความสามารถในการรับความเสี่ยงได้ของนักลงทุน ก่อนตัดสินใจลงทุน

Thai Institute of Directors Association (IOD) : Corporate Governance Report 2023

| ★★★★ | | | | | | | | | | | | | | | | |
|--------|--------|--------|--------|--------|--------|--------|--------|-------|--------|--------|--------|--------|--------|-------|--------|--------|
| 7UP | AMATA | BBL | BWG | CPW | FE | HTC | KSL | MFC | OR | PRINC | SAMTEL | SIRI | STGT | THIP | TPIPL | UKEM |
| AAI | ANAN | BC | BYD | CRC | FLOYD | ICC | KTB | MFEC | ORI | PRM | SAPPE | SIS | STI | THRE | TPIPP | UP |
| AAV | AOT | BCH | CBG | CRD | FN | ICHI | KTC | MILL | OSP | PRTR | SAT | SITHAI | SUC | THREL | TPS | UPF |
| ABM | AP | BCP | CENTEL | CSC | FPI | ICN | KTMS | MINT | OTO | PSH | SBNEXT | SJWD | SUN | TIDLO | TQM | UPOIC |
| ACE | APCO | BCPG | CFRESH | CSS | FPT | III | KUMWE | MONO | PAP | PSL | SC | SKR | SUSCO | TIPH | TQR | UV |
| ACG | APCS | BDMS | CHASE | CV | FSX | ILINK | KUN | MOONG | PATO | PT | SCB | SM | SUTHA | TISCO | TRT | VCOM |
| ADB | ARIP | BEC | CHEWA | DCC | FVC | ILM | LALIN | MSC | PB | PTC | SCC | SMPC | SVI | TK | TRUE | VGI |
| ADD | ARROW | BEM | CHG | DDD | GBX | IMH | LANNA | MST | PCSGH | PTT | SCCC | SMT | SVT | TKN | TRV | VIBHA |
| ADVANC | ASEFA | BEYOND | CHOW | DELTA | GC | IND | LH | MTC | PDG | PTTEP | SCG | SNC | SYMC | TKS | TSC | VIH |
| AEONTS | ASK | BGC | CIMBT | DEMCO | GCAP | INET | LHFG | MTI | PDJ | PTTGC | SCGP | SNNP | SYNEX | TKT | TSTE | VL |
| AF | ASP | BGRIM | CIVIL | DMT | GENCO | INTUCH | LIT | NC | PG | Q-CON | SCM | SNP | SYNTEC | TLI | TSTH | WACOA |
| AGE | ASW | BH | CK | DOHOM | GFPT | IP | LOXLEY | NCH | PHOL | QH | SDC | SO | TACC | TM | TTA | WGE |
| AH | ATP30 | BIZ | CKP | DRT | GGC | IRC | LPN | NCL | PIMO | QTC | SEAFCO | SPALI | TAE | TMC | TTB | WHA |
| AHC | AUCT | BJC | CM | DUSIT | GLAND | IRPC | LRH | NDR | PJW | RATCH | SEAOIL | SPC | TCAP | TMD | TTCL | WHAUP |
| AIRA | AWC | BJCHI | CNT | EA | GLOBAL | ITC | LST | NER | PLANB | RBF | SECURE | SPCG | TCMC | TMT | TTW | WICE |
| AIT | AYUD | BKI | COLOR | EASTW | GPSC | ITEL | M | NKI | PLAT | RPH | SELIC | SPI | TEAMG | TNDT | TURTLE | WINME |
| AJ | B | BLA | COM7 | ECF | GRAMMY | IVL | MAJOR | NOBLE | PLUS | RS | SENA | SPRC | TEGH | TNITY | TVDH | WINNER |
| AKP | BA | BOL | COTTO | ECL | GULF | JAS | MALEE | NRF | PM | RT | SENX | SR | TFG | TNL | TVH | XPG |
| AKR | BAFS | BPP | CPALL | EE | GUNKUL | JTS | MATCH | NTV | POLY | S | SFT | SSC | TFMAM | TNR | TVO | YUASA |
| ALLA | BAM | BRI | CPAXT | EGCO | HANA | KBANK | MBK | NVD | PORT | S&J | SGC | SSF | TGE | TOA | TVT | ZEN |
| ALT | BANPU | BROOK | CPF | EPG | HARN | KCC | MC | NWR | PPP | SA | SGF | SSSC | TGH | TOG | TWPC | |
| AMA | BAY | BRR | CPI | ERW | HENG | KCE | M-CHAI | NYT | PPS | SABINA | SGP | STA | THANA | TOP | UAC | |
| AMARIN | BBGI | BTS | CPL | ETC | HMPRO | KEX | MCOT | OCC | PR9 | SAK | SHR | STC | THANI | TPBI | UBE | |
| AMATA | BBIK | BTW | CPN | ETE | HPT | KKP | MEGA | ONEE | PRG | SAMART | SICT | STEC | THCOM | TPCS | UBIS | |
| | | | | | | | | | | | | | | | | |
| ★★★★ | | | | | | | | | | | | | | | | |
| 2S | AS | BSBM | CIG | EFORL | FTI | IT | K | KWC | MICRO | PIN | PROUD | SCI | SONIC | SUPER | TNP | VRANDA |
| A5 | ASIA | BTG | CMC | EKH | GEL | J | KCAR | KWM | MK | PQS | PSTC | SCN | SORKON | SVOA | TPLAS | WAVE |
| AIE | ASIAN | CEN | COMAN | ESSO | GPI | JCKH | KGI | LDC | MVP | PREB | PTECH | SE | SPVI | SWC | TPOLY | WFX |
| ALUCON | ASIMAR | CGH | CSP | ESTAR | HEALTH | JDF | KIAT | LEO | NCAP | PRI | PYLON | SE-ED | SSP | TCC | TRC | WIJK |
| AMR | ASN | CH | DOD | EVER | HUMAN | JKN | KISS | LHK | NOVA | PRIME | RCL | SFLEX | SST | TEKA | TRU | WIN |
| APURE | AURA | CHIC | DPAINT | FORTH | IFS | JMART | KK | MACO | NTSC | PROEN | SALEE | SINGER | STANLY | TFM | TRUBB | WP |
| ARIN | BR | CI | DV8 | FSMAR | INSET | JUBILE | KTIS | METCO | PACO | PROS | SANKO | SKN | STP | TMILL | TSE | XO |
| | | | | | | | | | | | | | | | | |
| ★★★ | | | | | | | | | | | | | | | | |
| 24CS | BIG | CHAYO | DTCENT | GYT | ITD | KJL | MGT | NSL | PL | PRIN | SAAM | SKY | SVR | TNH | UTP | ZIGA |
| AMANA | BIOTEC | CHOTI | EASON | HL | ITNS | L&E | MITLIB | NV | PLANET | PSG | SAF | SMART | TC | TPA | VARO | |
| AMARC | BLESS | CITY | FNS | HTECH | JCK | LEE | MJD | OGC | PLE | RABBIT | SAMCO | SMD | TEAM | TPAC | VPO | |
| AMC | BSM | CMAN | FTE | HYDRO | JMT | MASTER | MOSHI | PAF | PMTA | READY | SAWAD | SMIT | TFI | TRITN | W | |
| APP | BVG | CMR | GIFT | IIG | JR | MBAX | MUD | PCC | PPM | RJH | SCAP | SOLAR | TIGER | UBA | WARRIX | |
| ASAP | CAZ | CRANE | GJS | INGRS | JSP | MEB | NATION | PEACE | PRAKIT | RSP | SCP | SPA | TITLE | UMI | WORK | |
| BCT | CCET | CWT | GTB | INSURE | KBS | MENA | NNCL | PICO | PRAPAT | RWI | SIAM | STECH | TKC | UMS | WPH | |
| BE8 | CHARAN | DHOUSE | GTV | IRCP | KGEN | META | NPK | PK | PRECHA | S11 | SKE | STPI | TMI | UOBKH | YONG | |

| Score Range | Number of Logo | Description |
|--------------|---|--------------|
| Less than 50 | No logo given | - |
| 50 - 59 |  | Pass |
| 60 - 69 |  | Satisfactory |
| 70 - 79 |  | Good |
| 80 - 89 |  | Very Good |
| 90 - 100 |  | Excellent |

คำอธิบาย : ข้อมูลข้างต้น นำมาจากรายงาน “Corporate Governance Report of Thailand Companies 2023” เผยแพร่เมื่อ 9 พฤศจิกายน 2566 โดย สมาคมส่งเสริมสถาบันกรรมการบริษัทไทย (IOD) ซึ่งจัดทำขึ้นตามนโยบายของ ส.ง.ค. คณะกรรมการกำกับหลักทรัพย์และตลาดหลักทรัพย์ (กลต.) ด้วยการสำรวจ และประเมินจากข้อมูลของบริษัทจดทะเบียนในตลาดหลักทรัพย์แห่งประเทศไทย และตลาดหลักทรัพย์เอ็มเอไอ (mai) ดังนั้นผลการสำรวจจึงอาจเปลี่ยนแปลงได้ภายหลังวันรายงานฉบับดังนี้ ทั้งนี้ บล.ลิเบอร์เรเตอร์ มีสามารถรับรองความถูกต้องของรายงานฉบับดังกล่าวได้

Anti-Corruption Progress Indicator : as of 1st November 2023

| ได้รับการรับรอง CAC | | | | | | | | | | | | | | |
|------------------------------|--------|--------|--------|--------|--------|-------|--------|--------|--------|--------|--------|--------|------|--------|
| 2S | AYUD | BWG | CSC | GBX | ILM | KTB | MOONG | PDJ | PT | SC | SORKON | TCMC | TOG | UOBKH |
| 7UP | B | CEN | DCC | GC | INET | KTC | MSC | PG | PTECH | SCC | SPACK | TFG | TOP | UV |
| AAI | BAFS | CENTEL | DELTA | GCAP | INOX | L&E | MST | PHOL | PTG | SCCC | SPALI | TFI | TOPP | VCOM |
| ADVANC | BAM | CFRESH | DEMCO | GEL | INSURE | LANNA | MTC | PIMO | PTT | SCG | SPC | TFMAMA | TPA | VGI |
| AF | BANPU | CGH | DIMET | GFPT | INTUCH | LHFG | MTI | PK | PTTEP | SCGP | SPI | TGH | TPCS | VIH |
| AH | BAY | CHEWA | DRT | GGC | IRPC | LHK | NATION | PL | PTTGC | SCM | SPRC | THANI | TRT | WACOAL |
| AI | BBL | CHOTI | DUSIT | GJS | ITEL | LPN | NCAP | PLANB | PYLON | SCN | SRICHA | THCOM | TRU | WHA |
| AIE | BCH | CHOW | EA | GPI | IVL | LRH | NEP | PLANET | Q-CON | SEAOIL | SSF | THIP | TSC | WHAUP |
| AIRA | BCP | CIG | EASTW | GPSC | JAS | M | NKI | PLAT | QH | SE-ED | SSP | THRE | TSI | WICE |
| AJ | BCPG | CIMBT | ECF | GSTEEL | JKN | MAJOR | NOBLE | PM | QLT | SELIC | SSSC | THREL | TSTE | WIIK |
| AKP | BE8 | CM | EGCO | GULF | JR | MALEE | NOK | PPP | QTC | SENA | SST | TIDLOR | TSTH | XO |
| AMA | BEC | CMC | EP | GUNKUL | JTS | MATCH | NRF | PPPM | RABBIT | SGC | STA | TIPCO | TTA | YUASA |
| AMANAH | BEYOND | COM7 | EPG | HANA | KASET | MBAX | NWR | PPS | RATCH | SGP | STGT | TISCO | TTB | ZEN |
| AMATA | BGC | COTTO | ERW | HARN | KBANK | MBK | OCC | PR9 | RML | SINGER | STOWER | TKS | TTCL | ZIGA |
| AMATAV | BGRIM | CPALL | ESTAR | HENG | KBS | MC | OGC | PREB | RS | SIRI | SUSCO | TKT | TU | |
| AP | BKI | CPAXT | ETC | HMPRO | KCAR | MCOT | OR | PRG | RWI | SITHAI | SVI | TMD | TVDH | |
| APCS | BLA | CPF | ETE | HTC | KCC | META | ORI | PRINC | S&J | SKR | SYMC | TMILL | TVO | |
| AS | BPP | CPI | FNS | ICC | KCE | MFC | PAP | PRM | SAAM | SMIT | SYNTEC | TMT | TWPC | |
| ASIAN | BROOK | CPL | FPI | ICHI | KGEN | MFEC | PATO | PROS | SABINA | SMK | TAE | TNITY | UBE | |
| ASK | BRR | CPN | FPT | IFS | KGI | MILL | PB | PSH | SAK | SMPC | TAKUNI | TNL | UBIS | |
| ASP | BSBM | CPW | FSMART | III | KKP | MINT | PCSGH | PSL | SAPPE | SNC | TASCO | TNP | UEC | |
| AWC | BTS | CRC | FTE | ILINK | KSL | MONO | PDG | PSTC | SAT | SNP | TCAP | TNR | UKEM | |
| | | | | | | | | | | | | | | |
| ประกาศเจตนาสมัครเข้าร่วม CAC | | | | | | | | | | | | | | |
| ACE | BTG | CV | EVER | J | MEGA | OSP | PROEN | SANKO | SM | TEGH | TQM | WIN | | |
| ADB | BYD | DEXON | GLOBAL | JMART | MENA | OTO | PRTR | SENX | SUPER | TGE | TRUE | WPH | | |
| ASW | CAZ | DMT | GREEN | JMT | MITLIB | POLY | RBF | SFLEX | SVOA | TIPH | VARO | XPG | | |
| BBGI | CBG | DOHOME | ICN | LEO | MODERN | PQS | RT | SIS | SVT | TKN | VIBHA | | | |
| BRI | CI | EKH | ITC | LH | NER | PRIME | SA | SKE | TBN | TPLAS | W | | | |

ที่มา : SEC.or.th, สมาคมส่งเสริมสถาบันกรรมการบริษัทไทย (1 พ.ย. 2566) โดยบริษัทที่เข้าร่วมโครงการแนวร่วมปฏิบัติของภาคเอกชนไทยในการต่อต้านทุจริต (Thai CAC) มี 2 กลุ่ม คือ

- ได้รับการรับรอง CAC
- ได้ประกาศเจตนาสมัครเข้าร่วม CAC

Liberator Research Team

| | | |
|---------------------------------|---|--|
| จรุณพันธ์ วัฒนวงศ์ | หัวหน้าฝ่ายฯ, นักวิเคราะห์ปัจจัยพื้นฐาน | Jaroonpan.W@liberator.co.th |
| ดร.บุญธรรม รติภิญโญเลิศ | นักเศรษฐศาสตร์ | Boontham.R@liberator.co.th |
| นารี อภิเสวตทานต์ | นักวิเคราะห์ปัจจัยพื้นฐาน | Naree.A@liberator.co.th |
| วิจิตร อารยะพิศิษฐ | นักกลยุทธ์การลงทุน | Wijit.A@liberator.co.th |
| อภิวัฒน์ ทวีศิริเวทย์ CFTe, CMT | นักวิเคราะห์ทางเทคนิค และ อนุพันธ์ | Apiwat.T@liberator.co.th |
| ทิวตน์ ชุตติภักดิ์ | ผู้ช่วยนักวิเคราะห์ | Tiwat.C@liberator.co.th |
| จิรภัทร คงบัว | ผู้ช่วยนักวิเคราะห์ | Jirapat.K@liberator.co.th |

บริษัทหลักทรัพย์สิบลีเบอร์เรเตอร์ จำกัด (สำนักงานใหญ่) เลขที่ 944 โครงการสามย่านมิตรทาวน์ ชั้น 28 ห้องเลขที่ 2810, ชั้นที่ 29 ห้องเลขที่ 2906, ชั้นที่ 17 ห้องเลขที่ 1710 (ฝ่ายวิจัยฯ) ถนนพระราม 4 แขวงวังใหม่ เขตปทุมวัน ถนน. 10330 โทรศัพท์ : 02-028-7441