

US Tech กดตลาดผันผวน

คาด SET วันนี้ “Sideways” ในกรอบ 1350-1370 จุด มุมมองกลุ่ม US Tech กดดันตลาดผันผวน สอดคล้องกับ US Bond Yield กลับมาติดทะลุ 4.6% อีกครั้ง และค่าเงินบาทพลิกอ่อนทะลุ 37 บาทต่อ USD อาจทำให้ SET ระยะสั้นยังผันผวน ดัชนีกลยุทธ์ แฉะรอจังหวะ ย่อสะสมหุ้นที่ แนวโน้มจบ 1Q24 เด่น โดยสำหรับวันนี้ แนะนำ “GFPT”

สหรัฐฯ รายงานยอดสั่งซื้อสินค้าคงทน เดือน มี.ค. ขยายตัว +2.6% m-m สูงกว่าคาดเล็กน้อยที่ +2.5% m-m แต่อย่างไรก็ดีตลาดยังคงรอคอยตัวเลขสำคัญอื่นๆ เช่น 1Q24 US GDP ที่จะรายงานในคืนวันพฤหัสบดี (คาดที่ +2.5% q-q) และ US Core PCE ในคืนวันศุกร์นี้ ซึ่งเป็นตัวสำคัญที่สะท้อนถึงภาพรวมเศรษฐกิจสหรัฐฯ และแนวโน้มดอกเบี้ยนโยบายในช่วงถัดไปของ FED

นอกจากนี้ยังแฉะติดตามการรายงานงบในกลุ่ม US Tech ซึ่งถือว่ามีความสำคัญต่อตลาด โดยเมื่อคืน META รายงานงบที่ดีกว่าคาด แต่มุมมองในช่วงถัดไปทั้งรายได้ที่อาจน้อยกว่าคาดและค่าใช้จ่ายที่สูง อาจเข้ามาเป็นปัจจัยที่กดดันตลาดเอเชียเช่นนี้

ส่วนสต็อกน้ำมันดิบสหรัฐฯ รายสัปดาห์ ปรับลดลงมาก ถึง -6.3 ล้านบาร์เรล ส่วนกับตลาดคาดว่าจะเพิ่มขึ้น +1.3 ล้านบาร์เรล ขณะที่สต็อกน้ำมันก๊าซโซลีน -6.3 แสนบาร์เรล ลดน้อยกว่าคาดที่ -1.7 ล้านบาร์เรล ส่วนสต็อกน้ำมันกลั่น เพิ่มขึ้น 1.6 ล้านบาร์เรล ส่วนคาดที่ -1.8 ล้านบาร์เรล

ด้านอัตราผลตอบแทนพันธบัตรรัฐบาลสหรัฐฯ อายุ 10 ปีผันผวน โดยล่าสุดทะลุ 4.6% และ Dollar Index แข็งค่า ส่งผลให้ค่าเงินบาทอ่อนสู่ 37 บาทต่อดอลลาร์อีกครั้ง ด้านกลยุทธ์ คาด SET พยายามแกว่งในกรอบ 1350-1370 จุด แฉะใช้จังหวะย่อ ตั้รับหุ้นที่คาด แนวโน้มผลการดำเนินงานในช่วง 1Q24 เติบโตเด่น

วิจิตร อารยะพิศขุ

นักวิเคราะห์การลงทุนปัจจัยพื้นฐาน #44799
Wijit.A@liberator.co.th

Daily Pick : GFPT

ราคาเป้าหมาย
เชิงกลยุทธ์ (บาท)

13.80

- คาดกำไรสุทธิ 1Q24 ที่ 418 ล้านบาท (+40% y-y, +1.8% q-q) ตลาดส่งออกยังฟื้นตัวอย่างต่อเนื่อง แรงหนุนจากการเร่งนำเข้าของลูกค้ายุโรป และการส่งออกทางอ้อมผ่าน บ.แมคคีย์
- วัสดุราคาวัตถุดิบที่ลดลง คาดหนุนอัตรากำไรขั้นต้นเพิ่มขึ้นสู่ระดับ 12.6% จาก 10.4% ใน 1Q23 รวมส่วนแบ่งกำไรจากบริษัทร่วมคาดจะดีขึ้นตามราคาไก่ และกำลังการผลิตที่เพิ่มขึ้น
- ขณะที่ราคาหุ้นซื้อขายเพียง PE 10 เท่า เป็นระดับที่น่าทยอยสะสม

Pic of the day

10Yr US Bond Yield ติดขึ้นเหนือ 4.6% อีกครั้ง

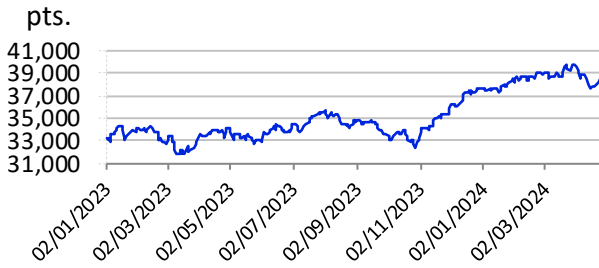


ที่มา : Bloomberg

Eyes On

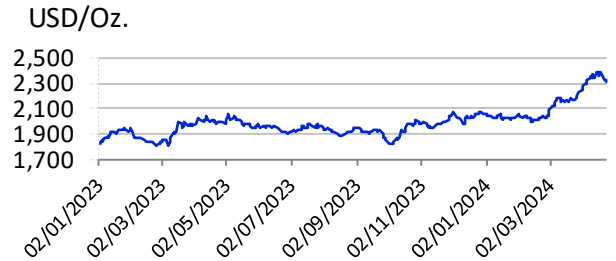
- 25 เม.ย. 1Q24 US GDP, ผู้ขอรับสวัสดิการว่างงานรายสัปดาห์ US
- 26 เม.ย. US Core PCE, การประชุม BOJ

Dow Jones 38,460.92 **-42.77 -0.11%**



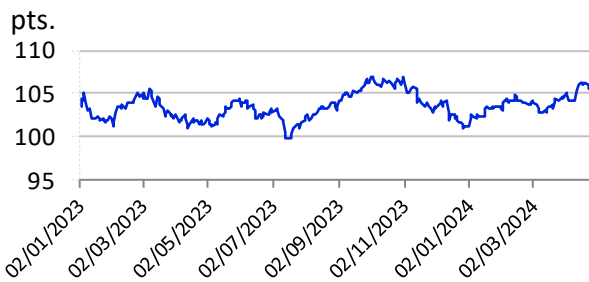
ที่มา : Bloomberg

Gold 2,316.17 **-5.85 -0.25%**



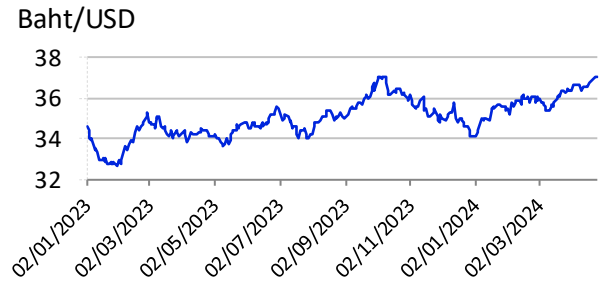
ที่มา : Bloomberg

Dollar Index 105.86 **0.18 0.17%**



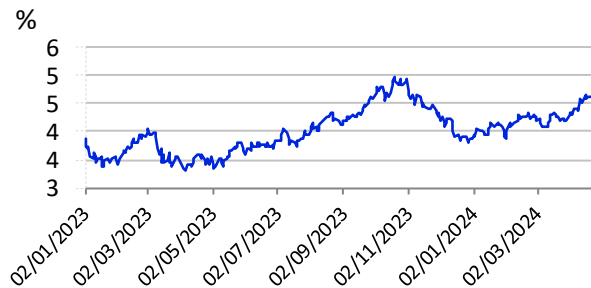
ที่มา : Bloomberg

USDTHB 37.02 **-0.04 -0.11%**



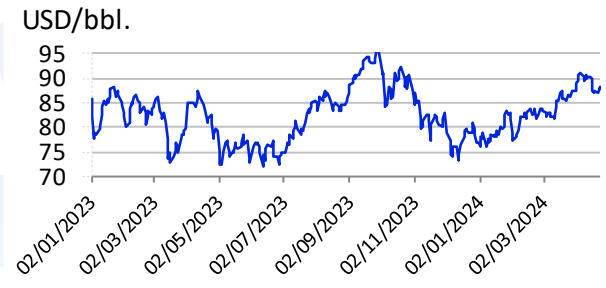
ที่มา : Bloomberg

10 Yrs US Bond Yield 4.64 **0.04 0.91%**



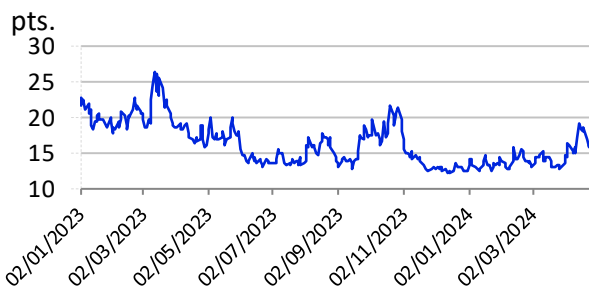
ที่มา : Bloomberg

Brent 88.02 **-0.40 -0.45%**



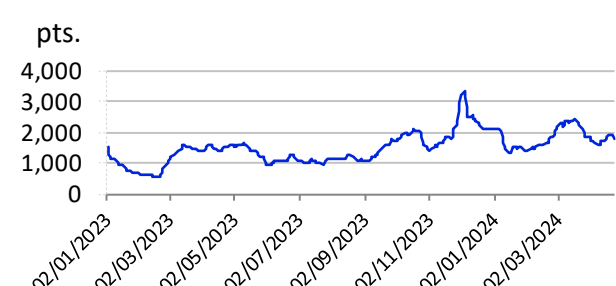
ที่มา : Bloomberg

VIX Index 15.97 **0.28 1.78%**



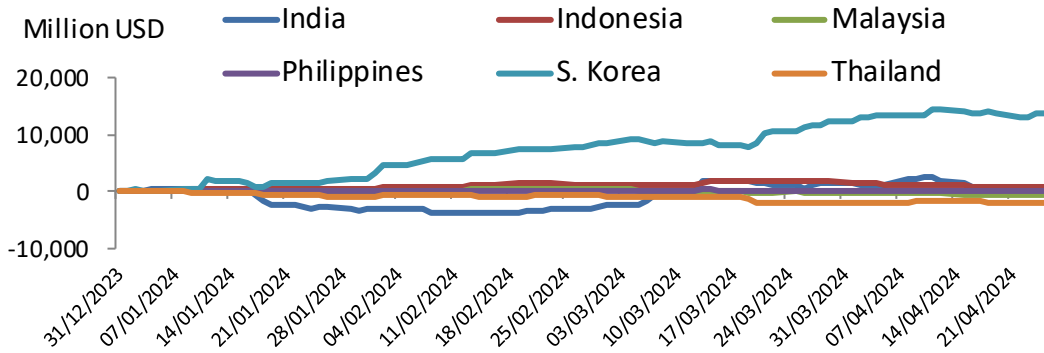
ที่มา : Bloomberg

BDI Index 1,774.00 **-30.00 -1.66%**



ที่มา : Bloomberg

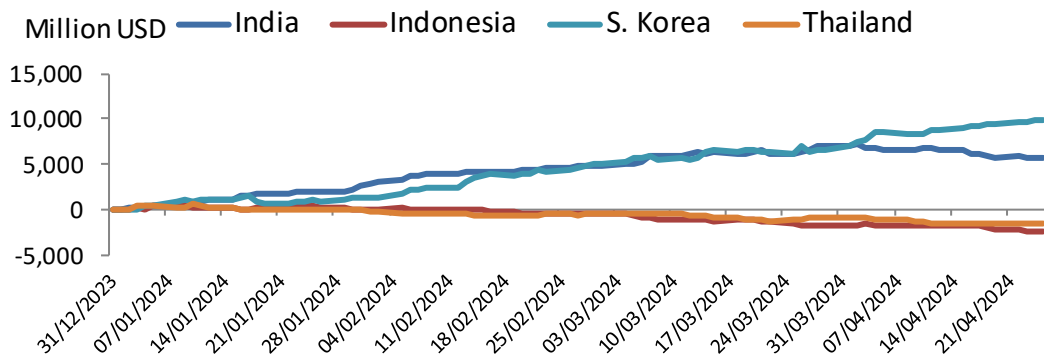
EQUITY : Accumulated fund flow 2024



| Country | Daily | WTD | MTD | QTD | YTD | 2024 PE (x) | 2024 PBV (x) |
|----------------------|---------|---------|-----------|-----------|-----------|-------------|--------------|
| Equity (Million USD) | | | | | | | |
| India | - 414.8 | - 728.7 | - 1,545.4 | - 1,545.4 | - 187.1 | 20.74 | 3.27 |
| Indonesia | 0.5 | - 64.2 | - 814.0 | - 814.0 | 871.7 | 13.10 | 1.92 |
| Malaysia | - 28.4 | - 4.3 | - 486.5 | - 486.5 | - 673.1 | 13.81 | 1.32 |
| Philippines | - 32.3 | - 55.0 | - 151.9 | - 151.9 | 10.7 | 11.09 | 1.39 |
| S. Korea | 487.8 | - 162.9 | 1,410.6 | 1,410.6 | 13,599.3 | 11.06 | 0.91 |
| Thailand | - 12.3 | 58.2 | 40.3 | 40.3 | - 1,893.1 | 14.40 | 1.31 |

ที่มา : Bloomberg

BOND : Accumulated fund flow 2024



| Country | Daily | WTD | MTD | QTD | YTD |
|---------------------|---------|---------|-----------|-----------|-----------|
| Bonds (Million USD) | | | | | |
| India | - 225.0 | - 111.7 | - 1,514.9 | - 1,514.9 | 5,617.5 |
| Indonesia | - 222.3 | - 345.6 | - 805.6 | - 805.6 | - 2,472.8 |
| Malaysia | N/A | N/A | 162.8 | - 100.5 | - 100.5 |
| Philippines | N/A | N/A | - 208.7 | - 1,094.0 | - 1,094.0 |
| S. Korea | 197.5 | 372.3 | 3,297.1 | 3,297.1 | 9,884.8 |
| Thailand | 71.1 | 65.8 | - 694.2 | - 694.2 | - 1,490.1 |

ที่มา : Bloomberg

Disclosures & Disclaimer

รายงานนี้ ถูกจัดทำขึ้นเพื่อเผยแพร่ และเพื่อให้ข้อมูลเท่านั้น มิใช่การชักจูงให้ซื้อหรือขายหุ้นที่กล่าวถึงในรายงานฉบับนี้ นักลงทุนควรตระหนักเสมอว่า ราคาหุ้นอาจเคลื่อนไหวผันผวน เพิ่มขึ้น และลดลงได้ตลอดเวลา ความเห็น หรือคำแนะนำต่างๆ จัดทำขึ้นบนการวิเคราะห์เชิงเทคนิค และทางปัจจัยพื้นฐาน อาจมีความแตกต่างกันได้ การประเมินมูลค่าที่เหมาะสมทางพื้นฐาน อาจแตกต่างจากการวิเคราะห์เชิงเทคนิคซึ่งจะขึ้นกับปัจจัยทางด้านราคา(Price) และปริมาณการซื้อขาย(Volume) ซึ่งแตกต่างไปจากการวิเคราะห์เชิงปัจจัยพื้นฐานซึ่งประเมินมาจากการคาดการณ์ผลการดำเนินงานบริษัท ดังนั้น ผลตอบแทนของนักลงทุนจึงอาจต่ำกว่าต้นทุนได้ ขณะที่ผลตอบแทนจากการลงทุนในอดีตไม่สามารถสะท้อนถึงผลตอบแทนในอนาคตได้ บทวิเคราะห์นี้ไม่ได้มีจุดประสงค์เพื่อแนะนำการลงทุนเพื่อบุคคลใดเป็นการเฉพาะ และเพื่อวัตถุประสงค์เฉพาะเจาะจงต่อการลงทุน ฐานะทางการเงิน และความต้องการส่วนบุคคลของนักลงทุนที่อ่านบทวิเคราะห์ฉบับนี้ ดังนั้น นักลงทุนจึงควรใช้วิจารณญาณ ในการอ่านบทวิเคราะห์ฉบับนี้

การจัดทำรายงานฉบับนี้ ได้อ้างอิงมาจากแหล่งข้อมูลที่ได้รับการยอมรับว่ามีความน่าเชื่อถือ แต่ไม่ได้เป็นการรับรองจาก บล.ลิเบอเรเตอร์ ดังนั้นผลที่ตามมาทั้งในส่วนของความแม่นยำ หรือเรียบร้อยสมบูรณ์จึงไม่ได้เป็นความรับผิดชอบจากทาง บล.ลิเบอเรเตอร์ และ เจ้าหน้าที่, กรรมการ, และหน่วยงานที่เกี่ยวข้อง และ/หรือพนักงาน จะไม่มีส่วนรับผิดชอบต่อการสูญเสียต่างๆ ที่เกิดขึ้นทั้งทางตรง หรือทางอ้อมจากการใช้รายงานฉบับนี้ ข้อมูล, ความเห็น และคำแนะนำที่ปรากฏอยู่ในบทวิเคราะห์ฉบับนี้อาจมีการเปลี่ยนแปลงได้ตลอดเวลา โดยไม่ต้องแจ้งให้ทราบล่วงหน้า

ในบทวิเคราะห์นี้ อาจมีการคาดการณ์ผลการดำเนินงานล่วงหน้า ด้วยการใช้คำเหล่านี้ เช่น “คาดว่า” “เชื่อว่า” “คาดการณ์ว่า” “มีแนวโน้มว่า” “มีแผนว่า” “ประมาณการ” หรือ อาจมีการอธิบายว่า เหตุการณ์นี้ “อาจ” เกิดขึ้น หรือ เหตุการณ์นี้ “เป็นไปได้” ที่จะเกิดขึ้น เป็นต้น การคาดการณ์ล่วงหน้าดังกล่าวนี้ จะอยู่บนพื้นฐานของสมมติฐานที่ตั้งขึ้นและอ้างอิงบนข้อมูลในปัจจุบัน และยังคงขึ้นอยู่กับความเสี่ยงและความไม่แน่นอนที่จะทำให้เกิดผลการดำเนินงานที่แท้จริงแตกต่างไปจากที่คาดการณ์ได้ นักลงทุนจึงไม่ควรใช้การคาดการณ์ล่วงหน้านี้เป็นหลักในการตัดสินใจลงทุน โดยหลังจากวันที่บทวิเคราะห์ถูกเผยแพร่ออกไป บล.ลิเบอเรเตอร์ ไม่ถือเป็นภาระผูกพันในการปรับประมาณการ หากจะมีข้อมูลใหม่ หรือเหตุการณ์ที่ไม่คาดคิดเกิดขึ้น

บล.ลิเบอเรเตอร์ รวมถึงเจ้าหน้าที่, กรรมการ และพนักงาน ซึ่งรวมถึงหน่วยงานที่เกี่ยวข้องกับการจัดทำ หรือการเผยแพร่บทวิเคราะห์นี้ อาจมีส่วนร่วม หรือมีสิทธิลงทุนในหุ้นตัวนี้ หรือ มีส่วนได้เสียต่างๆ กับผู้ที่ออกหลักทรัพย์นี้ นอกจากนี้ ราคาหุ้นอาจเคลื่อนไหวไปตามสิ่งที่เสนอในบทวิเคราะห์นี้ บล.ลิเบอเรเตอร์ มีสิทธิใช้ข้อมูลในรายงานนี้ ก่อนที่รายงานนี้จะถูกเผยแพร่ออกไปภายใต้ขอบเขตที่กฎหมายรับรองเท่านั้น กรรมการ, เจ้าหน้าที่ และ/หรือพนักงานของ บล.ลิเบอเรเตอร์ ท่านหนึ่งท่านใด หรือมากกว่าหนึ่งท่าน สามารถเป็นกรรมการในบริษัทจดทะเบียนนี้ได้

บทวิเคราะห์นี้ ถูกทำขึ้นเพื่อลูกค้าของ บล.ลิเบอเรเตอร์ และห้ามนำไปแก้ไข ดัดแปลง แจกจ่าย และจัดทำใหม่ ไม่ว่าจะเป็นส่วนบางส่วน หรือเต็มฉบับ หากไม่ได้รับอนุญาตจาก บล.ลิเบอเรเตอร์ เป็นการล่วงหน้า ทั้งนี้ บล.ลิเบอเรเตอร์ จะไม่รับผิดชอบต่อผลที่ตามมาจากการกระทำของบุคคลที่ 3 ที่กระทำการสิ่งที่ได้ห้ามไว้ดังกล่าว

นิยาม : บล.ลิเบอเรเตอร์ กำหนดคำแนะนำการลงทุนด้วยการวิเคราะห์เชิงปัจจัยพื้นฐานไว้ 3 ระดับ ดังต่อไปนี้

ซื้อ (BUY) ใช้สำหรับหุ้นที่ฝ่ายวิจัยฯ คาดว่าจะให้ผลตอบแทนคาดหวัง ระหว่างส่วนต่างราคาหุ้นในปัจจุบัน กับราคาเหมาะสมตามปัจจัยพื้นฐาน (Capital gain) มากกว่า 10%

ถือ (HOLD) ใช้สำหรับหุ้นที่ฝ่ายวิจัยฯ คาดว่าจะให้ผลตอบแทนคาดหวัง ระหว่างส่วนต่างราคาในหุ้นปัจจุบัน กับราคาเหมาะสมตามปัจจัยพื้นฐาน (Capital gain) ระหว่าง -10% ถึง +10%

ขาย (SELL) ใช้สำหรับหุ้นที่ฝ่ายวิจัยฯ คาดว่าจะให้ผลตอบแทนคาดหวัง ระหว่างส่วนต่างราคาในหุ้นปัจจุบัน กับราคาเหมาะสมตามปัจจัยพื้นฐาน (Capital gain) ตดลบมากกว่า 10% ขึ้นไป

โดยคำแนะนำด้วยการวิเคราะห์เชิงปัจจัยพื้นฐานนี้ อาจ “เหมือน” หรือ “แตกต่าง” กับคำแนะนำทางเทคนิครายวัน หรือคำแนะนำในเชิงกลยุทธ์ได้ นักลงทุนควรพิจารณาคำแนะนำในบทวิเคราะห์อย่างรอบคอบร่วมกับ ลักษณะพฤติกรรมกรรมการลงทุน และความสามารถในการรับความเสี่ยงได้ของนักลงทุน ก่อนตัดสินใจลงทุน

Disclosures & Disclaimer

รายงานนี้ ถูกจัดทำขึ้นเพื่อเผยแพร่ และเพื่อให้ข้อมูลเท่านั้น มิใช่การชักจูงให้ซื้อหรือขายหุ้นที่กล่าวถึงในรายงานฉบับนี้ นักลงทุนควรตระหนักเสมอว่า ราคาหุ้นอาจเคลื่อนไหวผันผวน เพิ่มขึ้น และลดลงได้ตลอดเวลา ความเห็น หรือคำแนะนำต่างๆ จัดทำขึ้นบนการวิเคราะห์เชิงเทคนิค และทางปัจจัยพื้นฐาน อาจมีความแตกต่างกันได้ การประเมินมูลค่าที่เหมาะสมทางพื้นฐาน อาจแตกต่างจากการวิเคราะห์เชิงเทคนิคซึ่งจะขึ้นกับปัจจัยทางด้านราคา(Price) และปริมาณการซื้อขาย(Volume) ซึ่งแตกต่างไปจากการวิเคราะห์เชิงปัจจัยพื้นฐานซึ่งประเมินมาจากการคาดการณ์ผลการดำเนินงานบริษัท ดังนั้น ผลตอบแทนของนักลงทุนจึงอาจต่ำกว่าต้นทุนได้ ขณะที่ผลตอบแทนจากการลงทุนในอดีตไม่สามารถสะท้อนถึงผลตอบแทนในอนาคตได้ บทวิเคราะห์นี้ไม่ได้มีจุดประสงค์เพื่อแนะนำการลงทุนเพื่อบุคคลใดเป็นการเฉพาะ และเพื่อวัตถุประสงค์เฉพาะเจาะจงต่อการลงทุน ฐานะทางการเงิน และความต้องการส่วนบุคคลของนักลงทุนที่อ่านบทวิเคราะห์ฉบับนี้ ดังนั้น นักลงทุนจึงควรใช้วิจารณญาณ ในการอ่านบทวิเคราะห์ฉบับนี้

การจัดทำรายงานฉบับนี้ ได้อ้างอิงมาจากแหล่งข้อมูลที่ได้รับการยอมรับว่ามีความน่าเชื่อถือ แต่ไม่ได้เป็นการรับรองจาก บล.ลิเบอเรเตอร์ ดังนั้นผลที่ตามมาทั้งในส่วนของความแม่นยำ หรือเรียบร้อยสมบูรณ์จึงไม่ได้เป็นความรับผิดชอบจากทาง บล.ลิเบอเรเตอร์ และ เจ้าหน้าที่, กรรมการ, และหน่วยงานที่เกี่ยวข้อง และ/หรือพนักงาน จะไม่มีส่วนรับผิดชอบต่อการสูญเสียต่างๆ ที่เกิดขึ้นทั้งทางตรง หรือทางอ้อมจากการใช้รายงานฉบับนี้ ข้อมูล, ความเห็น และคำแนะนำที่ปรากฏอยู่ในบทวิเคราะห์ฉบับนี้อาจมีการเปลี่ยนแปลงได้ตลอดเวลา โดยไม่ต้องแจ้งให้ทราบล่วงหน้า

ในบทวิเคราะห์นี้ อาจมีการคาดการณ์ผลการดำเนินงานล่วงหน้า ด้วยการใช้คำเหล่านี้ เช่น “คาดว่า” “เชื่อว่า” “คาดการณ์ว่า” “มีแนวโน้มว่า” “มีแผนว่า” “ประมาณการ” หรือ อาจมีการอธิบายว่า เหตุการณ์นี้ “อาจ” เกิดขึ้น หรือ เหตุการณ์นี้ “เป็นไปได้” ที่จะเกิดขึ้น เป็นต้น การคาดการณ์ล่วงหน้าดังกล่าวนี้ จะอยู่บนพื้นฐานของสมมติฐานที่ตั้งขึ้นและอ้างอิงบนข้อมูลในปัจจุบัน และยังคงขึ้นอยู่กับความเสี่ยงและความไม่แน่นอนที่จะทำให้ผลการดำเนินงานที่แท้จริงแตกต่างไปจากที่คาดการณ์ได้ นักลงทุนจึงไม่ควรใช้การคาดการณ์ล่วงหน้านี้เป็นหลักในการตัดสินใจลงทุน โดยหลังจากวันที่บทวิเคราะห์ถูกเผยแพร่ออกไป บล.ลิเบอเรเตอร์ ไม่ถือเป็นภาระผูกพันในการปรับประมาณการ หากจะมีข้อมูลใหม่ หรือเหตุการณ์ที่ไม่คาดคิดเกิดขึ้น

บล.ลิเบอเรเตอร์ รวมถึงเจ้าหน้าที่, กรรมการ และพนักงาน ซึ่งรวมถึงหน่วยงานที่เกี่ยวข้องกับการจัดทำ หรือการเผยแพร่บทวิเคราะห์นี้ อาจมีส่วนร่วม หรือมีสิทธิลงทุนในหุ้นตัวนี้ หรือ มีส่วนได้เสียต่างๆ กับผู้ที่ออกหลักทรัพย์นี้ นอกจากนี้ ราคาหุ้นอาจเคลื่อนไหวไปตามสิ่งที่เสนอในบทวิเคราะห์นี้ บล.ลิเบอเรเตอร์ มีสิทธิใช้ข้อมูลในรายงานนี้ ก่อนที่รายงานนี้จะถูกเผยแพร่ออกไปภายใต้ขอบเขตที่กฎหมายรับรองเท่านั้น กรรมการ, เจ้าหน้าที่ และ/หรือพนักงานของ บล.ลิเบอเรเตอร์ ท่านหนึ่งท่านใด หรือมากกว่าหนึ่งท่าน สามารถเป็นกรรมการในบริษัทจดทะเบียนนี้ได้

บทวิเคราะห์นี้ ถูกทำขึ้นเพื่อลูกค้าของ บล.ลิเบอเรเตอร์ และห้ามนำไปแก้ไข ดัดแปลง แจกจ่าย และจัดทำใหม่ ไม่ว่าจะเป็นส่วนบางส่วน หรือเต็มฉบับ หากไม่ได้รับอนุญาตจาก บล.ลิเบอเรเตอร์ เป็นการล่วงหน้า ทั้งนี้ บล.ลิเบอเรเตอร์ จะไม่รับผิดชอบต่อผลที่ตามมาจากการกระทำของบุคคลที่ 3 ที่กระทำการสิ่งที่ได้ห้ามไว้ดังกล่าว

Liberator Research Team

| | | |
|---------------------------------|--|--|
| จรุณพันธ์ วัฒนวงศ์ | หัวหน้าฝ่ายฯ, นักวิเคราะห์ปัจจัยพื้นฐาน | Jaroonpan.W@liberator.co.th |
| นารี อภิเศกตานต์ | นักวิเคราะห์ปัจจัยพื้นฐาน | Naree.A@liberator.co.th |
| วิจิตร อารยะพิศิษฐ | นักกลยุทธ์การลงทุน | Wijit.A@liberator.co.th |
| อภิวัดน์ ทวีศิริเวทย์ CFTe, CMT | นักวิเคราะห์ทางเทคนิค และ อนุพันธ์ | Apiwat.T@liberator.co.th |
| กวีวัฒน์ ชุติภักดิ์ | ผู้ช่วยนักวิเคราะห์ | Tiwat.C@liberator.co.th |
| จิรภัทร คงบัว | ผู้ช่วยนักวิเคราะห์ | Jirapat.K@liberator.co.th |
| ธนัชชา เซษฐโชติศักดิ์ | นักวิเคราะห์ปัจจัยพื้นฐาน หุ้นต่างประเทศ | Thanatcha.C@liberator.co.th |

บริษัทหลักทรัพย์ ลิเบอเรเตอร์ จำกัด (สำนักงานใหญ่) เลขที่ 944 โครงการสามย่านมิตรทาวน์ ชั้น 28 ห้องเลขที่ 2810, ชั้นที่ 29 ห้องเลขที่ 2906, ชั้นที่ 17 ห้องเลขที่ 1710 (ฝ่ายวิจัยฯ) ถนนพระราม 4 แขวงวังใหม่ เขตปทุมวัน กทม. 10330 โทรศัพท์ : 02-028-7441