

## เข้าสู่แนวรับสำคัญ

คาด SET วันนี้ “ลูนริบาวน์” ในกรอบ 1350-1380 จุด แม้ตัวเลขเศรษฐกิจ US ผสมผสาน และถ้อยแถลง FED ยังไม่เอื้อต่อการลดดอกเบี้ยในระยะสั้น แต่สัญญาณในประเทศยังลูนเศรษฐกิจฟื้นตัว ผสานกับ SET เกิดสัญญาณ Bullish Divergence หนุนโอกาสริบาวน์โดยยังคงแนะนำทยอยสะสมหุ้นที่คาดแนวโน้มกำไรยังขยายตัวดี โดยสำหรับวันนี้ แนะนำ “ITC”

ตัวเลขเศรษฐกิจ US ที่รายงานออกมาในคืนที่ผ่านมา ยังคงค่อนข้างผสมผสาน นำโดย ยอดผู้ขอรับสวัสดิการว่างงานรายสัปดาห์ ทรงตัวที่ระดับ 2.12 แสนราย แต่ต่ำกว่าตลาดคาดที่ระดับ 2.15 แสนราย สะท้อนภาคแรงงานยังอยู่ในเกณฑ์ที่ดี ขณะที่ ตัวเลขยอดขายบ้านมือสอง US เดือน มี.ค. หดตัว -4.3% ม-ม แยกกว่าคาดที่ -4.1% ม-ม ส่วนทางเดือนก่อนหน้าที่ขยายตัว +9.5% ม-ม บ่งชี้ภาคก่อสร้างแผ่วลงในระยะสั้น

ขณะที่ด้านมุมมองของ FED สาขาต่างๆ ก็ยังคงทยอยออกมาแสดงความคิดเห็นต่อเนื่อง โดยวานนี้ นายจอห์น วิลเลียม ประธาน FED สาขา นิวยอร์ก มองว่าโอกาสที่ดอกเบี้ยสหรัฐฯจะปรับขึ้นก็มีความเป็นไปได้ หากจำเป็น แต่ก็ไม่ได้ให้โอกาสสูงมากนัก ซึ่งหนุนให้อัตราผลตอบแทนพันธบัตรรัฐบาล US อายุ 10 ปี ปรับขึ้นทะลุระดับ 4.6% อีกครั้ง

ส่วนด้านตลาดหุ้นไทยวานนี้ พบว่าระหว่างวันย่อตัวหลุดจุดต่ำสุดเดิมที่เคยทำไว้ในช่วงต้นเดือน มี.ค. บริเวณ 1350 จุด แต่ก็เริ่มแรงซีกกลับในช่วงท้ายตลาด จนเกิดสัญญาณ Bullish Divergence ดังนั้นอาจส่งผลให้ SET มีลูนการเกิด Technical Rebound ในระยะสั้นได้ โดยยังคงแนะนำทยอยสะสม หุ้นกลุ่มค่าปสิค, ก่อตั้ง, นิคมอุตสาหกรรม, เครื่องดื่ม และส่งออกอาหารสัตว์เลี้ยง

### วิจิตร อารยะพิศขุ

นักวิเคราะห์การลงทุนปัจจัยพื้นฐาน #44799  
Wijit.A@liberator.co.th

## Daily Pick : ITC

ราคาเป้าหมาย  
เชิงกลยุทธ์ (บาท)

23.60

- คาดแนวโน้มกำไร 1Q24 ยังเพิ่มขึ้น y-y ตามยอดคำสั่งซื้อที่กลับมา และคาดยอดขายปี 2024 จะเติบโต +15% y-y ส่วนกำไรสุทธิคาดเติบโต +29% y-y ตามคำสั่งซื้อของลูกค้าหลัก สหรัฐฯ และยุโรปที่ยังดีขึ้นไป
- ผสานค่าเงินบาทที่ยังอ่อนค่าต่อเนื่อง และโอกาสในการเข้าค่านวนดัชนี SET50 รอบใหม่ เพิ่มความน่าสนใจทยอยสะสมมากยิ่งขึ้น

## Pic of the day

SET เกิด Bullish Divergence ลูนการเกิดริบาวน์

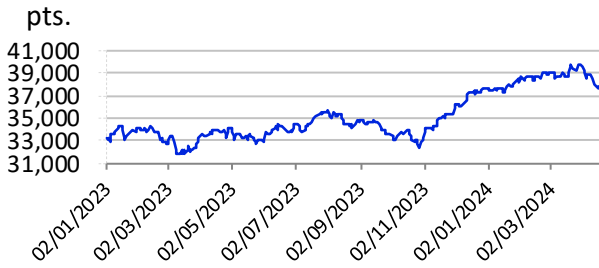


ที่มา : ThaiQuest

## Eyes On

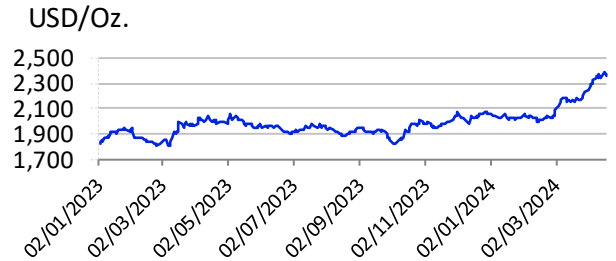
- 22 เม.ย. Loan Prime Rate ของจีน
- 23 เม.ย. PMI ภาคการผลิตและบริการ US & ยูโรโซน, ยอดขายบ้านใหม่ US,
- 24 เม.ย. ยอดสั่งซื้อสินค้าคงทน US, สตี๊กน้ำมันดิบรายสัปดาห์ US

**Dow Jones** 37,775.38 **22.07** **0.06%**



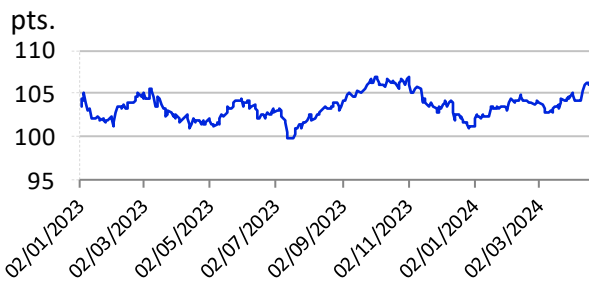
ที่มา : Bloomberg

**Gold** 2,379.04 **18.02** **0.76%**



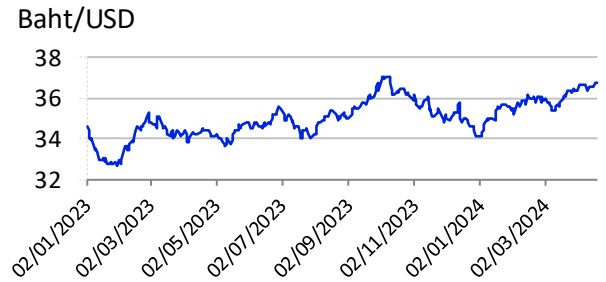
ที่มา : Bloomberg

**Dollar Index** 106.15 **0.20** **0.19%**



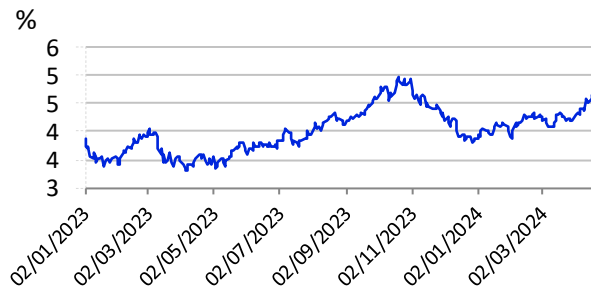
ที่มา : Bloomberg

**USDTHB** 36.77 **-0.01** **-0.03%**



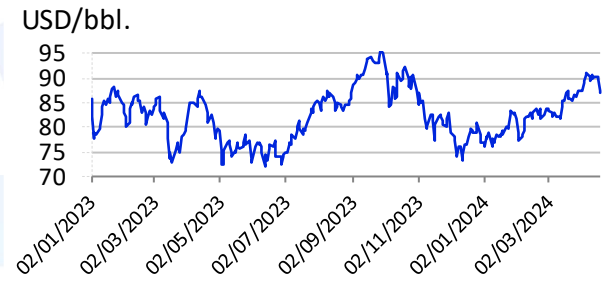
ที่มา : Bloomberg

**10 Yrs US Bond Yield** 4.63 **0.05** **1.00%**



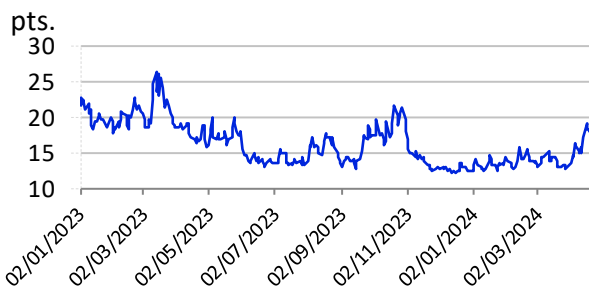
ที่มา : Bloomberg

**Brent** 87.11 **-0.18** **-0.21%**



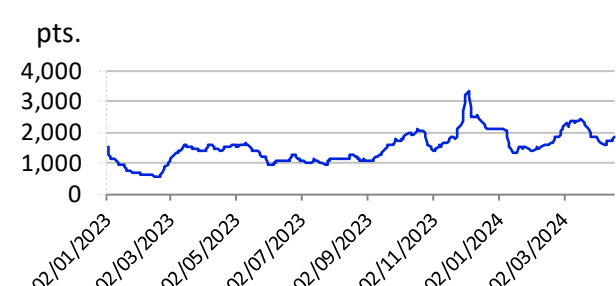
ที่มา : Bloomberg

**VIX Index** 18.00 **-0.21** **-1.15%**



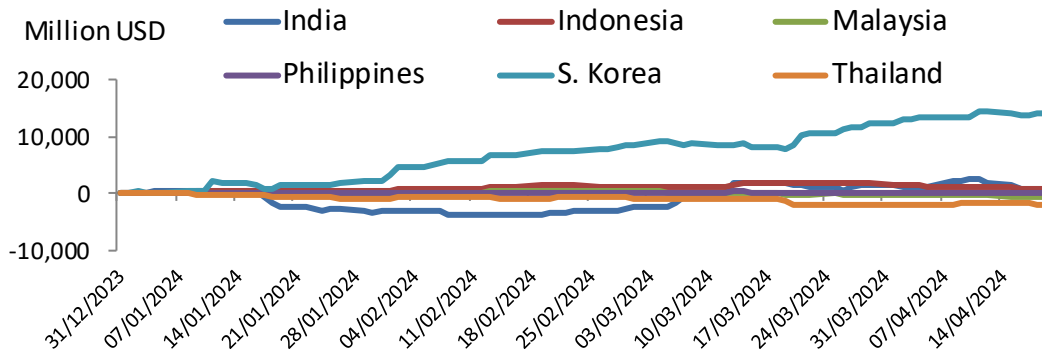
ที่มา : Bloomberg

**BDI Index** 1,901.00 **57.00** **3.09%**



ที่มา : Bloomberg

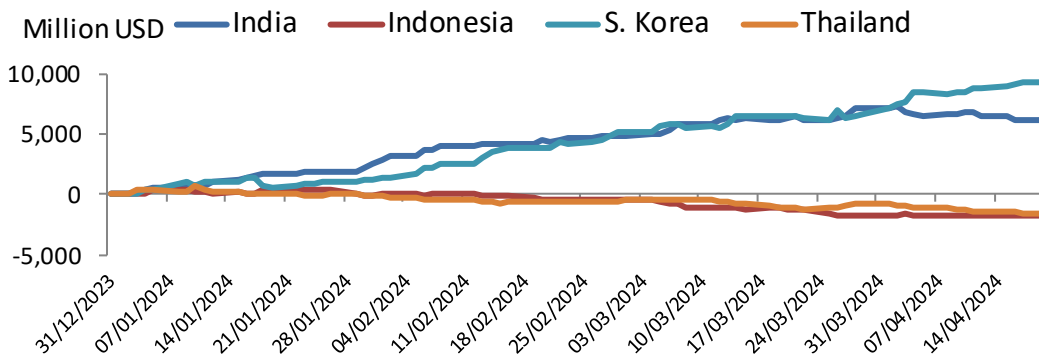
## EQUITY : Accumulated fund flow 2024



Country	Daily	WTD	MTD	QTD	YTD	2024 PE (x)	2024 PBV (x)
Equity (Million USD)							
India	- 391.0	- 778.5	- 410.7	- 410.7	947.6	20.54	3.12
Indonesia	- 44.7	- 225.6	- 698.2	- 698.2	987.6	14.01	2.00
Malaysia	- 29.6	- 243.0	- 392.2	- 392.2	- 578.8	13.57	1.29
Philippines	- 10.8	- 46.1	- 85.6	- 85.6	77.0	11.00	1.38
S. Korea	604.3	64.1	2,083.1	2,083.1	14,271.9	10.89	0.90
Thailand	- 9.3	- 183.1	84.5	84.5	- 1,848.9	14.37	1.31

ที่มา : Bloomberg

## BOND : Accumulated fund flow 2024



Country	Daily	WTD	MTD	QTD	YTD
Bonds (Million USD)					
India	- 402.8	- 400.9	- 995.9	- 995.9	6,136.5
Indonesia	- 68.9	- 68.9	- 157.9	- 157.9	- 1,824.9
Malaysia	N/A	N/A	162.8	- 100.5	- 100.5
Philippines	N/A	N/A	- 208.7	- 1,094.0	- 1,094.0
S. Korea	3.5	403.8	2,679.0	2,679.0	9,266.6
Thailand	53.8	- 41.6	- 721.6	- 721.6	- 1,517.5

ที่มา : Bloomberg

## Disclosures & Disclaimer

รายงานนี้ ถูกจัดทำขึ้นเพื่อเผยแพร่ และเพื่อให้ข้อมูลเท่านั้น มิใช่การชักจูงให้ซื้อหรือขายหุ้นที่กล่าวถึงในรายงานฉบับนี้ นักลงทุนควรตระหนักเสมอว่า ราคาหุ้นอาจเคลื่อนไหวผันผวน เพิ่มขึ้น และลดลงได้ตลอดเวลา ความเห็น หรือคำแนะนำต่างๆ จัดทำขึ้นบนการวิเคราะห์เชิงเทคนิค และทางปัจจัยพื้นฐาน อาจมีความแตกต่างกันได้ การประเมินมูลค่าที่เหมาะสมทางพื้นฐาน อาจแตกต่างจากการวิเคราะห์เชิงเทคนิคซึ่งจะขึ้นกับปัจจัยทางด้านราคา(Price) และปริมาณการซื้อขาย(Volume) ซึ่งแตกต่างไปจากการวิเคราะห์เชิงปัจจัยพื้นฐานซึ่งประเมินมาจากการคาดการณ์ผลการดำเนินงานบริษัท ดังนั้น ผลตอบแทนของนักลงทุนจึงอาจต่ำกว่าต้นทุนได้ ขณะที่ผลตอบแทนจากการลงทุนในอดีตไม่สามารถสะท้อนถึงผลตอบแทนในอนาคตได้ บทวิเคราะห์นี้ไม่ได้มีจุดประสงค์เพื่อแนะนำการลงทุนเพื่อบุคคลใดเป็นการเฉพาะ และเพื่อวัตถุประสงค์เฉพาะเจาะจงต่อการลงทุน ฐานะทางการเงิน และความต้องการส่วนบุคคลของนักลงทุนที่อ่านบทวิเคราะห์ฉบับนี้ ดังนั้น นักลงทุนจึงควรใช้วิจารณญาณ ในการอ่านบทวิเคราะห์ฉบับนี้

การจัดทำรายงานฉบับนี้ ได้อ้างอิงมาจากแหล่งข้อมูลที่ได้รับการยอมรับว่ามีความน่าเชื่อถือ แต่ไม่ได้เป็นการรับรองจาก บล.ลิเบอเรเตอร์ ดังนั้นผลที่ตามมาทั้งในส่วนของความแม่นยำ หรือเรียบร้อยสมบูรณ์จึงไม่ได้เป็นความรับผิดชอบจากทาง บล.ลิเบอเรเตอร์ และ เจ้าหน้าที่, กรรมการ, และหน่วยงานที่เกี่ยวข้อง และ/หรือพนักงาน จะไม่มีส่วนรับผิดชอบต่อการสูญเสียต่างๆ ที่เกิดขึ้นทั้งทางตรง หรือทางอ้อมจากการใช้รายงานฉบับนี้ ข้อมูล, ความเห็น และคำแนะนำที่ปรากฏอยู่ในบทวิเคราะห์ฉบับนี้อาจมีการเปลี่ยนแปลงได้ตลอดเวลา โดยไม่ต้องแจ้งให้ทราบล่วงหน้า

ในบทวิเคราะห์นี้ อาจมีการคาดการณ์ผลการดำเนินงานล่วงหน้า ด้วยการใช้คำเหล่านี้ เช่น “คาดว่า” “เชื่อว่า” “คาดการณ์ว่า” “มีแนวโน้มว่า” “มีแผนว่า” “ประมาณการ” หรือ อาจมีการอธิบายว่า เหตุการณ์นี้ “อาจ” เกิดขึ้น หรือ เหตุการณ์นี้ “เป็นไปได้” ที่จะเกิดขึ้น เป็นต้น การคาดการณ์ล่วงหน้าดังกล่าวนี้ จะอยู่บนพื้นฐานของสมมติฐานที่ตั้งขึ้นและอ้างอิงบนข้อมูลในปัจจุบัน และยังคงขึ้นอยู่กับความเสี่ยงและความไม่แน่นอนที่จะทำให้เกิดผลการดำเนินงานที่แท้จริงแตกต่างไปจากที่คาดการณ์ได้ นักลงทุนจึงไม่ควรใช้การคาดการณ์ล่วงหน้านี้เป็นหลักในการตัดสินใจลงทุน โดยหลังจากวันที่บทวิเคราะห์ถูกเผยแพร่ออกไป บล.ลิเบอเรเตอร์ ไม่ถือเป็นภาระผูกพันในการปรับประมาณการ หากจะมีข้อมูลใหม่ หรือเหตุการณ์ที่ไม่คาดคิดเกิดขึ้น

บล.ลิเบอเรเตอร์ รวมถึงเจ้าหน้าที่, กรรมการ และพนักงาน ซึ่งรวมถึงหน่วยงานที่เกี่ยวข้องกับการจัดทำ หรือการเผยแพร่บทวิเคราะห์นี้ อาจมีส่วนร่วม หรือมีสิทธิลงทุนในหุ้นตัวนี้ หรือ มีส่วนได้เสียต่างๆ กับผู้ที่ออกหลักทรัพย์นี้ นอกจากนี้ ราคาหุ้นอาจเคลื่อนไหวไปตามสิ่งที่เสนอในบทวิเคราะห์นี้ บล.ลิเบอเรเตอร์ มีสิทธิใช้ข้อมูลในรายงานนี้ ก่อนที่รายงานนี้จะถูกเผยแพร่ออกไปภายใต้ขอบเขตที่กฎหมายรับรองเท่านั้น กรรมการ, เจ้าหน้าที่ และ/หรือพนักงานของ บล.ลิเบอเรเตอร์ ท่านหนึ่งท่านใด หรือมากกว่าหนึ่งท่าน สามารถเป็นกรรมการในบริษัทจดทะเบียนนี้ได้

บทวิเคราะห์นี้ ถูกทำขึ้นเพื่อลูกค้าของ บล.ลิเบอเรเตอร์ และห้ามนำไปแก้ไข ดัดแปลง แจกจ่าย และจัดทำใหม่ ไม่ว่าจะเป็นส่วนบางส่วน หรือเต็มฉบับ หากไม่ได้รับอนุญาตจาก บล.ลิเบอเรเตอร์ เป็นการล่วงหน้า ทั้งนี้ บล.ลิเบอเรเตอร์ จะไม่รับผิดชอบต่อผลที่ตามมาจากการกระทำของบุคคลที่ 3 ที่กระทำการสิ่งที่ได้ห้ามไว้ดังกล่าว

นิยาม : บล.ลิเบอเรเตอร์ กำหนดคำแนะนำการลงทุนด้วยการวิเคราะห์เชิงปัจจัยพื้นฐานไว้ 3 ระดับ ดังต่อไปนี้

ซื้อ (BUY) ใช้สำหรับหุ้นที่ฝ่ายวิจัยฯ คาดว่าจะให้ผลตอบแทนคาดหวัง ระหว่างส่วนต่างราคาหุ้นในปัจจุบัน กับราคาเหมาะสมตามปัจจัยพื้นฐาน (Capital gain) มากกว่า 10%

ถือ (HOLD) ใช้สำหรับหุ้นที่ฝ่ายวิจัยฯ คาดว่าจะให้ผลตอบแทนคาดหวัง ระหว่างส่วนต่างราคาในหุ้นปัจจุบัน กับราคาเหมาะสมตามปัจจัยพื้นฐาน (Capital gain) ระหว่าง -10% ถึง +10%

ขาย (SELL) ใช้สำหรับหุ้นที่ฝ่ายวิจัยฯ คาดว่าจะให้ผลตอบแทนคาดหวัง ระหว่างส่วนต่างราคาในหุ้นปัจจุบัน กับราคาเหมาะสมตามปัจจัยพื้นฐาน (Capital gain) ตดลบมากกว่า 10% ขึ้นไป

โดยคำแนะนำด้วยการวิเคราะห์เชิงปัจจัยพื้นฐานนี้ อาจ “เหมือน” หรือ “แตกต่าง” กับคำแนะนำทางเทคนิครายวัน หรือคำแนะนำในเชิงกลยุทธ์ได้ นักลงทุนควรพิจารณาคำแนะนำในบทวิเคราะห์อย่างรอบคอบร่วมกับ ลักษณะพฤติกรรมกรรมการลงทุน และความสามารถในการรับความเสี่ยงได้ของนักลงทุน ก่อนตัดสินใจลงทุน



## Disclosures & Disclaimer

รายงานนี้ ถูกจัดทำขึ้นเพื่อเผยแพร่ และเพื่อให้ข้อมูลเท่านั้น มิใช่การชักจูงให้ซื้อหรือขายหุ้นที่กล่าวถึงในรายงานฉบับนี้ นักลงทุนควรตระหนักเสมอว่า ราคาหุ้นอาจเคลื่อนไหวผันผวน เพิ่มขึ้น และลดลงได้ตลอดเวลา ความเห็น หรือคำแนะนำต่างๆ จัดทำขึ้นบนการวิเคราะห์เชิงเทคนิค และทางปัจจัยพื้นฐาน อาจมีความแตกต่างกันได้ การประเมินมูลค่าที่เหมาะสมทางพื้นฐาน อาจแตกต่างจากการวิเคราะห์เชิงเทคนิคซึ่งจะขึ้นกับปัจจัยทางด้านราคา(Price) และปริมาณการซื้อขาย(Volume) ซึ่งแตกต่างไปจากการวิเคราะห์เชิงปัจจัยพื้นฐานซึ่งประเมินมาจากการคาดการณ์ผลการดำเนินงานบริษัท ดังนั้น ผลตอบแทนของนักลงทุนจึงอาจต่ำกว่าต้นทุนได้ ขณะที่ผลตอบแทนจากการลงทุนในอดีตไม่สามารถสะท้อนถึงผลตอบแทนในอนาคตได้ บทวิเคราะห์นี้ไม่ได้มีจุดประสงค์เพื่อแนะนำการลงทุนเพื่อบุคคลใดเป็นการเฉพาะ และเพื่อวัตถุประสงค์เฉพาะเจาะจงต่อการลงทุน ฐานะทางการเงิน และความต้องการส่วนบุคคลของนักลงทุนที่อ่านบทวิเคราะห์ฉบับนี้ ดังนั้น นักลงทุนจึงควรใช้วิจารณญาณ ในการอ่านบทวิเคราะห์ฉบับนี้

การจัดทำรายงานฉบับนี้ ได้อ้างอิงมาจากแหล่งข้อมูลที่ได้รับการยอมรับว่ามีความน่าเชื่อถือ แต่ไม่ได้เป็นการรับรองจาก บล.ลิเบอเรเตอร์ ดังนั้นผลที่ตามมาทั้งในส่วนของความแม่นยำ หรือเรียบร้อยสมบูรณ์จึงไม่ได้เป็นความรับผิดชอบจากทาง บล.ลิเบอเรเตอร์ และ เจ้าหน้าที่, กรรมการ, และหน่วยงานที่เกี่ยวข้อง และ/หรือพนักงาน จะไม่มีส่วนรับผิดชอบต่อการสูญเสียต่างๆ ที่เกิดขึ้นทั้งทางตรง หรือทางอ้อมจากการใช้รายงานฉบับนี้ ข้อมูล, ความเห็น และคำแนะนำที่ปรากฏอยู่ในบทวิเคราะห์ฉบับนี้อาจมีการเปลี่ยนแปลงได้ตลอดเวลา โดยไม่ต้องแจ้งให้ทราบล่วงหน้า

ในบทวิเคราะห์นี้ อาจมีการคาดการณ์ผลการดำเนินงานล่วงหน้า ด้วยการใช้คำเหล่านี้ เช่น “คาดว่า” “เชื่อว่า” “คาดการณ์ว่า” “มีแนวโน้มว่า” “มีแผนว่า” “ประมาณการ” หรือ อาจมีการอธิบายว่า เหตุการณ์นี้ “อาจ” เกิดขึ้น หรือ เหตุการณ์นี้ “เป็นไปได้” ที่จะเกิดขึ้น เป็นต้น การคาดการณ์ล่วงหน้าดังกล่าวนี้ จะอยู่บนพื้นฐานของสมมติฐานที่ตั้งขึ้นและอ้างอิงบนข้อมูลในปัจจุบัน และยังคงขึ้นอยู่กับความเสี่ยงและความไม่แน่นอนที่จะทำให้เกิดผลการดำเนินงานที่แท้จริงแตกต่างไปจากที่คาดการณ์ได้ นักลงทุนจึงไม่ควรใช้การคาดการณ์ล่วงหน้านี้เป็นหลักในการตัดสินใจลงทุน โดยหลังจากวันที่บทวิเคราะห์ถูกเผยแพร่ออกไป บล.ลิเบอเรเตอร์ ไม่ถือเป็นภาระผูกพันในการปรับประมาณการ หากจะมีข้อมูลใหม่ หรือเหตุการณ์ที่ไม่คาดคิดเกิดขึ้น

บล.ลิเบอเรเตอร์ รวมถึงเจ้าหน้าที่, กรรมการ และพนักงาน ซึ่งรวมถึงหน่วยงานที่เกี่ยวข้องกับการจัดทำ หรือการเผยแพร่บทวิเคราะห์นี้ อาจมีส่วนร่วม หรือมีสิทธิลงทุนในหุ้นตัวนี้ หรือ มีส่วนได้เสียต่างๆ กับผู้ที่ออกหลักทรัพย์นี้ นอกจากนี้ ราคาหุ้นอาจเคลื่อนไหวไปตามสิ่งที่เสนอในบทวิเคราะห์นี้ บล.ลิเบอเรเตอร์ มีสิทธิใช้ข้อมูลในรายงานนี้ ก่อนที่รายงานนี้จะถูกเผยแพร่ออกไปภายใต้ขอบเขตที่กฎหมายรับรองเท่านั้น กรรมการ, เจ้าหน้าที่ และ/หรือพนักงานของ บล.ลิเบอเรเตอร์ ท่านหนึ่งท่านใด หรือมากกว่าหนึ่งท่าน สามารถเป็นกรรมการในบริษัทจดทะเบียนนี้ได้

บทวิเคราะห์นี้ ถูกทำขึ้นเพื่อลูกค้าของ บล.ลิเบอเรเตอร์ และห้ามนำไปแก้ไข ดัดแปลง แจกจ่าย และจัดทำใหม่ ไม่ว่าจะเป็นส่วนบางส่วน หรือเต็มฉบับ หากไม่ได้รับอนุญาตจาก บล.ลิเบอเรเตอร์ เป็นการล่วงหน้า ทั้งนี้ บล.ลิเบอเรเตอร์ จะไม่รับผิดชอบต่อผลที่ตามมาจากการกระทำของบุคคลที่ 3 ที่กระทำการสิ่งที่ได้ห้ามไว้ดังกล่าว

## Liberator Research Team

จรุณพันธ์ วัฒนวงศ์	หัวหน้าฝ่ายฯ, นักวิเคราะห์ปัจจัยพื้นฐาน	<a href="mailto:Jaroonpan.W@liberator.co.th">Jaroonpan.W@liberator.co.th</a>
นารี อภิเศกตานต์	นักวิเคราะห์ปัจจัยพื้นฐาน	<a href="mailto:Naree.A@liberator.co.th">Naree.A@liberator.co.th</a>
วิจิตร อารยะพิศิษฐ	นักกลยุทธ์การลงทุน	<a href="mailto:Wijit.A@liberator.co.th">Wijit.A@liberator.co.th</a>
อภิวัดน์ ทวีศิริเวทย์ CFTe, CMT	นักวิเคราะห์ทางเทคนิค และ อนุพันธ์	<a href="mailto:Apiwat.T@liberator.co.th">Apiwat.T@liberator.co.th</a>
กวีวัฒน์ ชุติภักดิ์	ผู้ช่วยนักวิเคราะห์	<a href="mailto:Tiwat.C@liberator.co.th">Tiwat.C@liberator.co.th</a>
จิรภัทร คงบัว	ผู้ช่วยนักวิเคราะห์	<a href="mailto:Jirapat.K@liberator.co.th">Jirapat.K@liberator.co.th</a>
ธนัชชา เซษฐโชติศักดิ์	นักวิเคราะห์ปัจจัยพื้นฐาน หุ้นต่างประเทศ	<a href="mailto:Thanatcha.C@liberator.co.th">Thanatcha.C@liberator.co.th</a>

บริษัทหลักทรัพย์ ลิเบอเรเตอร์ จำกัด (สำนักงานใหญ่) เลขที่ 944 โครงการสามย่านมิตรทาวน์ ชั้น 28 ห้องเลขที่ 2810, ชั้นที่ 29 ห้องเลขที่ 2906, ชั้นที่ 17 ห้องเลขที่ 1710 (ฝ่ายวิจัยฯ) ถนนพระราม 4 แขวงวังใหม่ เขตปทุมวัน ททท. 10330 โทรศัพท์ : 02-028-7441