

OPEN ACCOUNT FOR TRADING
MUTUAL FUNDS ON

LIBERATOR



วิธีเปิดบัญชีซื้อขายกองทุนรวม

Who is it suitable for ?

- เหมาะกับคนมีเวลาน้อย
- หาผู้เชี่ยวชาญช่วย

ตอบทุกคำถามสำคัญ

- วิธีเปิดบัญชีซื้อขายกองทุนรวม
- วิธีการใช้งานแท็บกองทุนรวม
 - อ่านข่าวสาร
 - ดูรายละเอียดกองทุน

OPEN ACCOUNT FOR TRADING
MUTUAL FUNDS ON

LIBERATOR



WHY ?

ทำไมควรลงทุนในกองทุนรวม

- (1) เหมาะกับท่านที่มีเวลาน้อย ในการดูแลพอร์ตลงทุนของตนเอง
- (2) มีผู้จัดการกองทุนคอยบริหารพอร์ตการลงทุนให้
- (3) ได้สิทธิประโยชน์ภาษีจากกอง SSF, RMF, TESG
- (4) เป็นช่องทางบริหารความเสี่ยงในช่วงที่ตลาดผันผวน
 - สินค้าที่ซื้อขายยาก เช่น ตราสารหนี้, พันธบัตรรัฐบาล
 - สินค้าต่างประเทศที่ต้องการความชำนาญ เช่น หุ้นจีน หุ้นอินเดีย

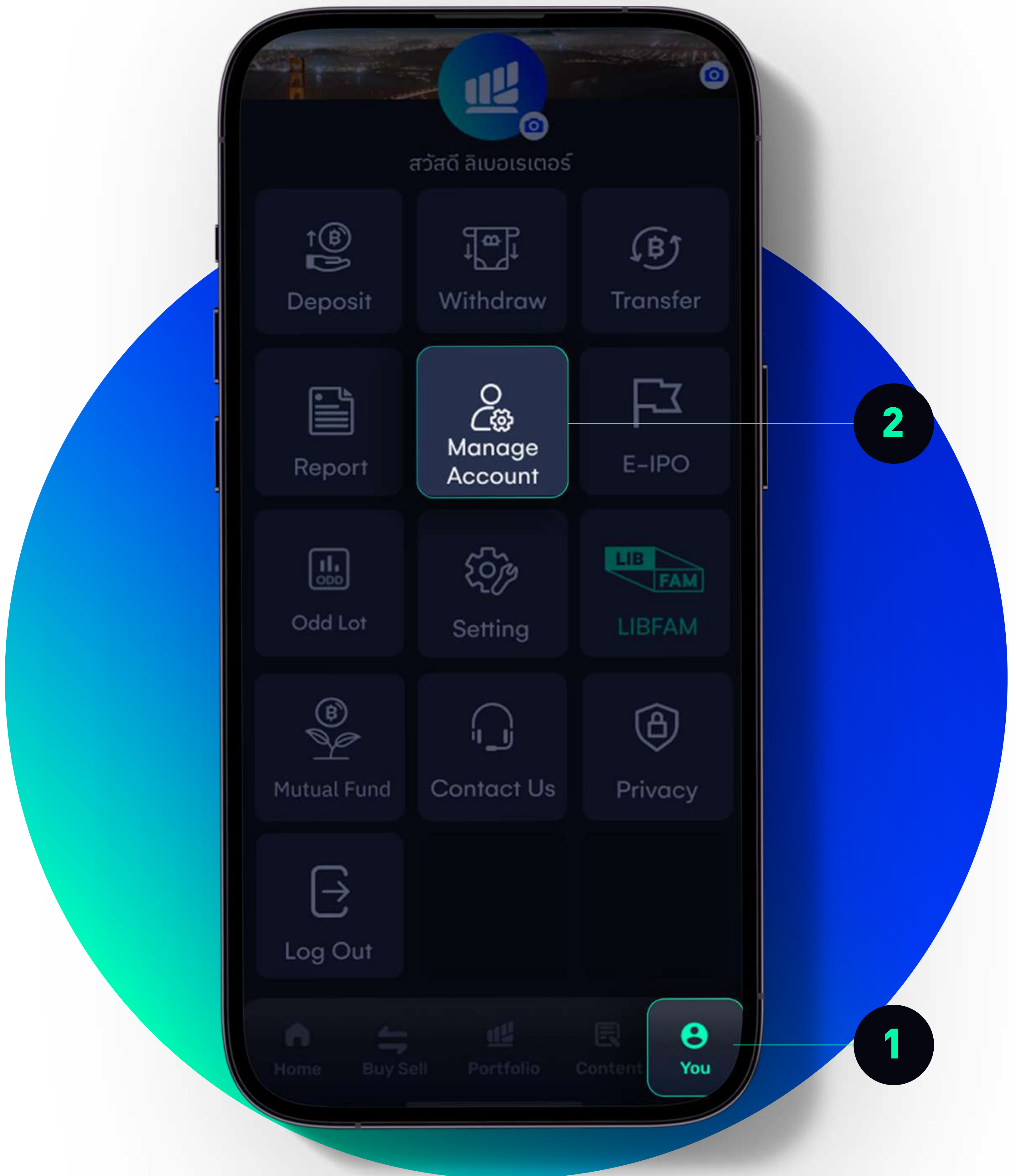
วิธีเปิดบัญชีกองทุนรวม

เตรียมตัวซื้อขายกองทุนบน Liberator

STEP 1

MANAGE ACCOUNT

วิธีเปิดบัญชี กองทุนรวม
บนแอปฯ **Liberator**



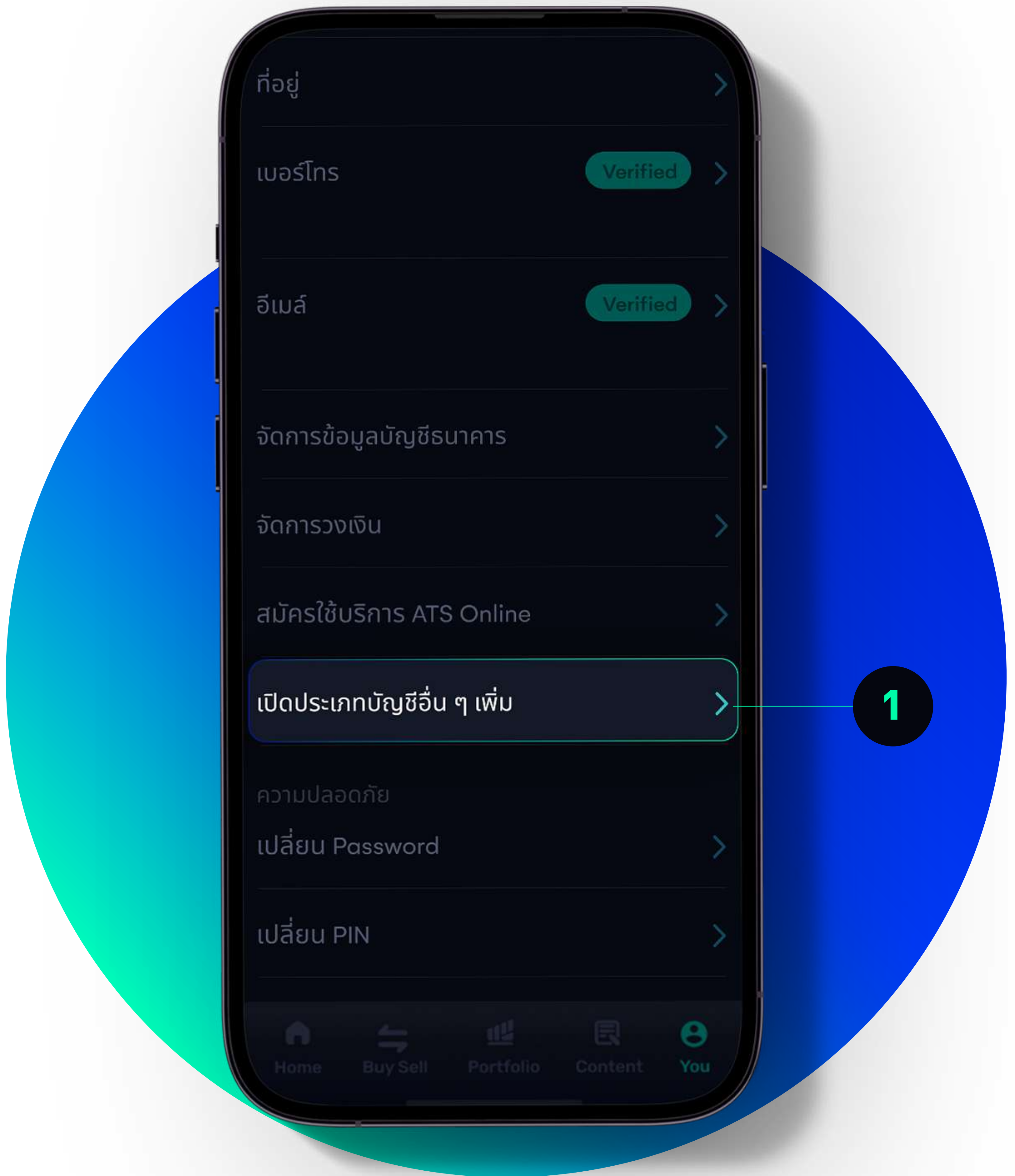
หลังจาก **Login** เข้าสู่ระบบแล้ว

1. ไปที่หน้า You | 2. เลือก Manage Account

STEP 2

MANAGE ACCOUNT

วิธีเปิดบัญชี กองทุนรวม
บนแอปฯ Liberator



เลือกหัวข้อ

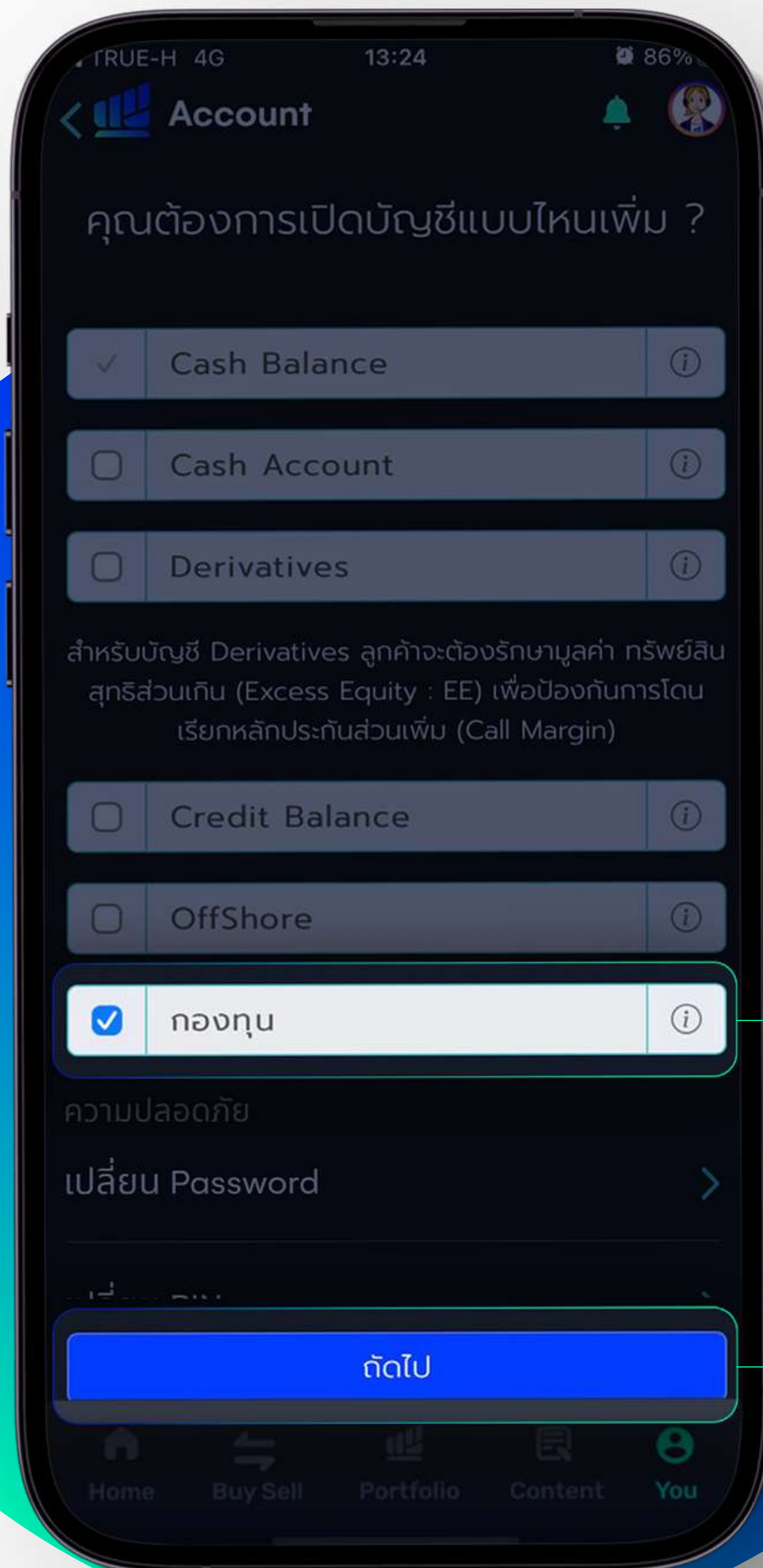
เปิดประเภทบัญชีอื่น ๆ เพิ่ม

1. เลือก เปิดประเภทบัญชีอื่น ๆ เพิ่ม

STEP 3

MANAGE ACCOUNT

วิธีเปิดบัญชี กองทุนรวม
บนแอปฯ Liberator



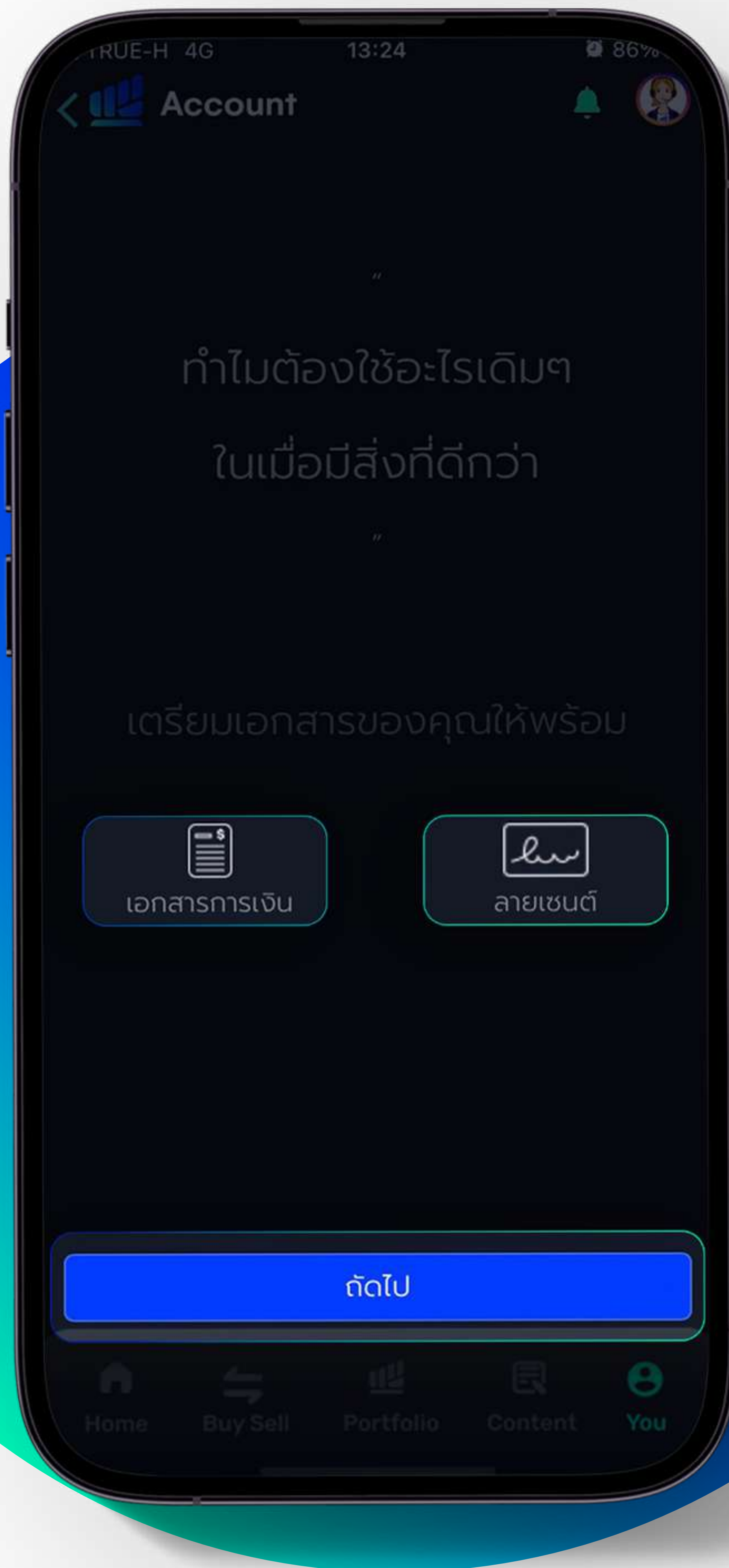
เลือกหัวข้อ กองทุน

1. ติ๊กถูก คำว่า “กองทุน” | 2. กดปุ่ม ถัดไป

STEP 4

PREPARE DOCUMENT

วิธีเปิดบัญชี กองทุนรวม
บนแอปฯ **Liberator**



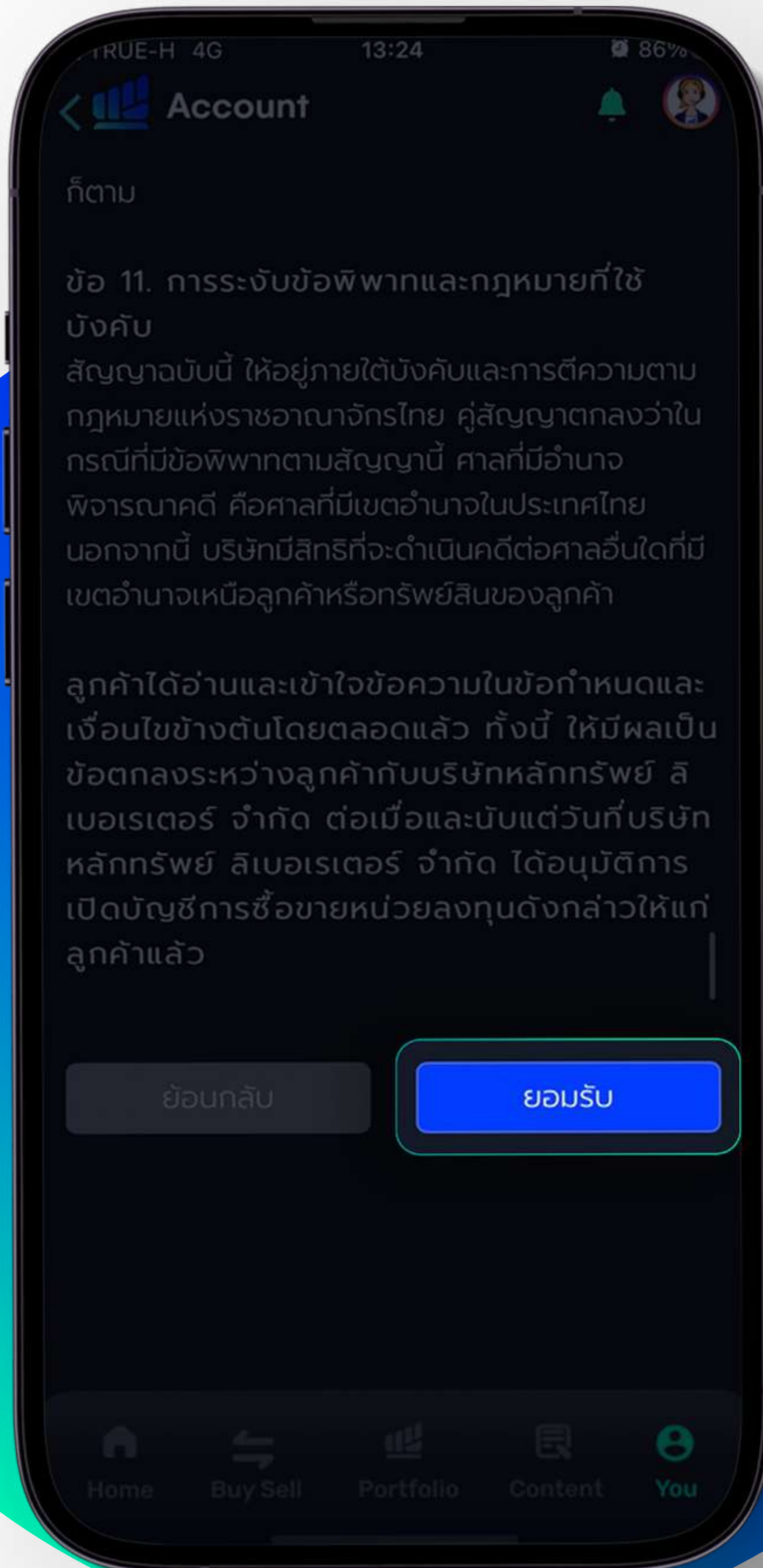
เตรียมเอกสาร

1. รูปภาพหน้าบัตรประชาชน
2. รูปถ่ายของลายเซ็น
3. เอกสารการเงินที่ต้องใช้เพื่อเปิดบัญชี เลือกเตรียม 1 อย่างจากส่วนนี้
(a) สลิปเงินเดือน หรือ (b) Statement บัญชีธนาคารย้อนหลัง 3 เดือน
หรือ (c) พอร์ตลงทุน บล. อื่น
หลังจากนั้น กดถัดไป

STEP 5

CONTRACT & CONDITIONS

วิธีเปิดบัญชี กองทุนรวม
บนแอปฯ Liberator



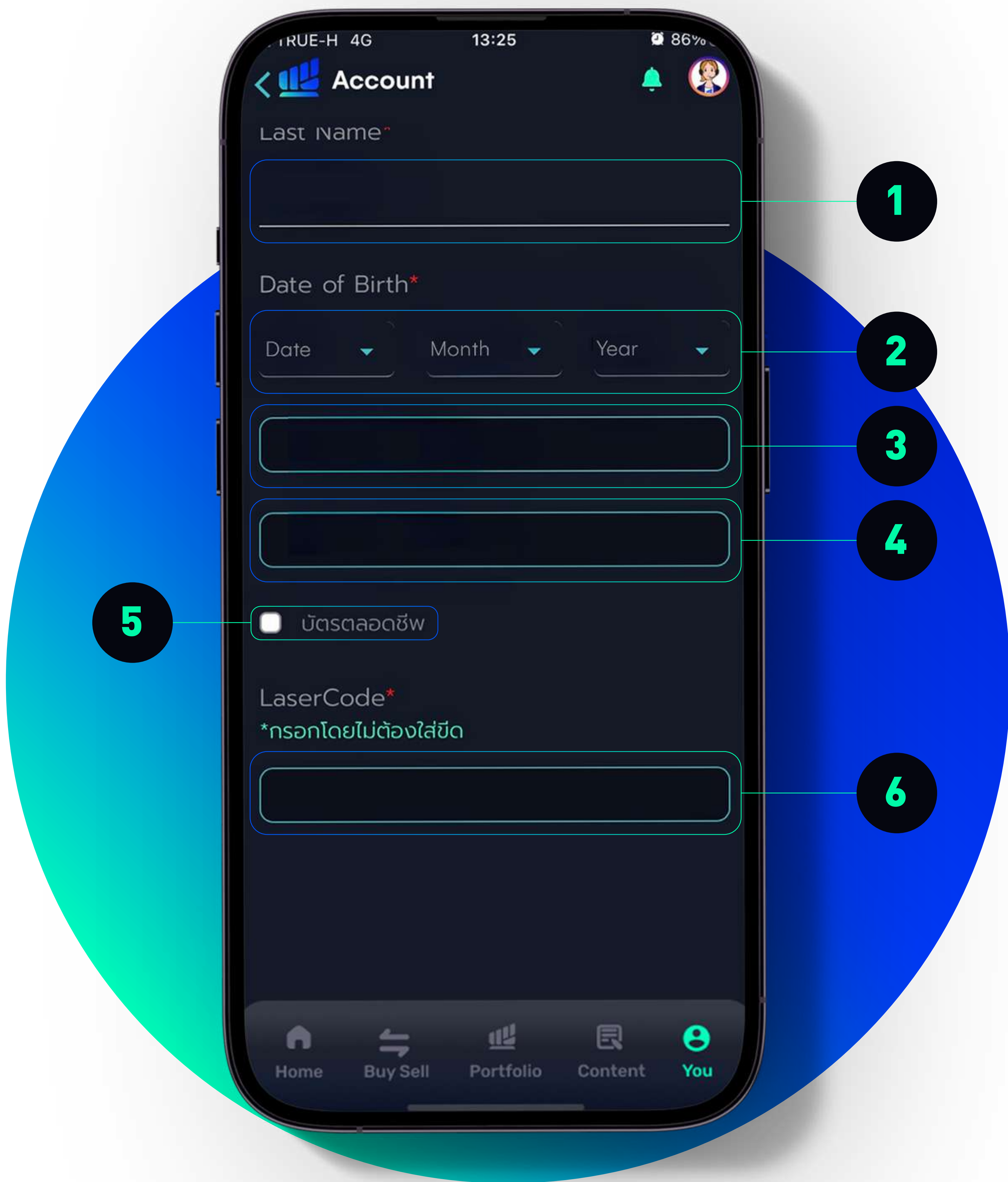
อ่านเงื่อนไข สัญญายินยอม

ให้บริษัทเป็นนายหน้าซื้อขายหน่วยลงทุนกองทุนรวม
กด ยอมรับ

STEP 6

PERSONAL INFORMATION

วิธีเปิดบัญชี กองทุนรวม
บนแอปฯ Liberator



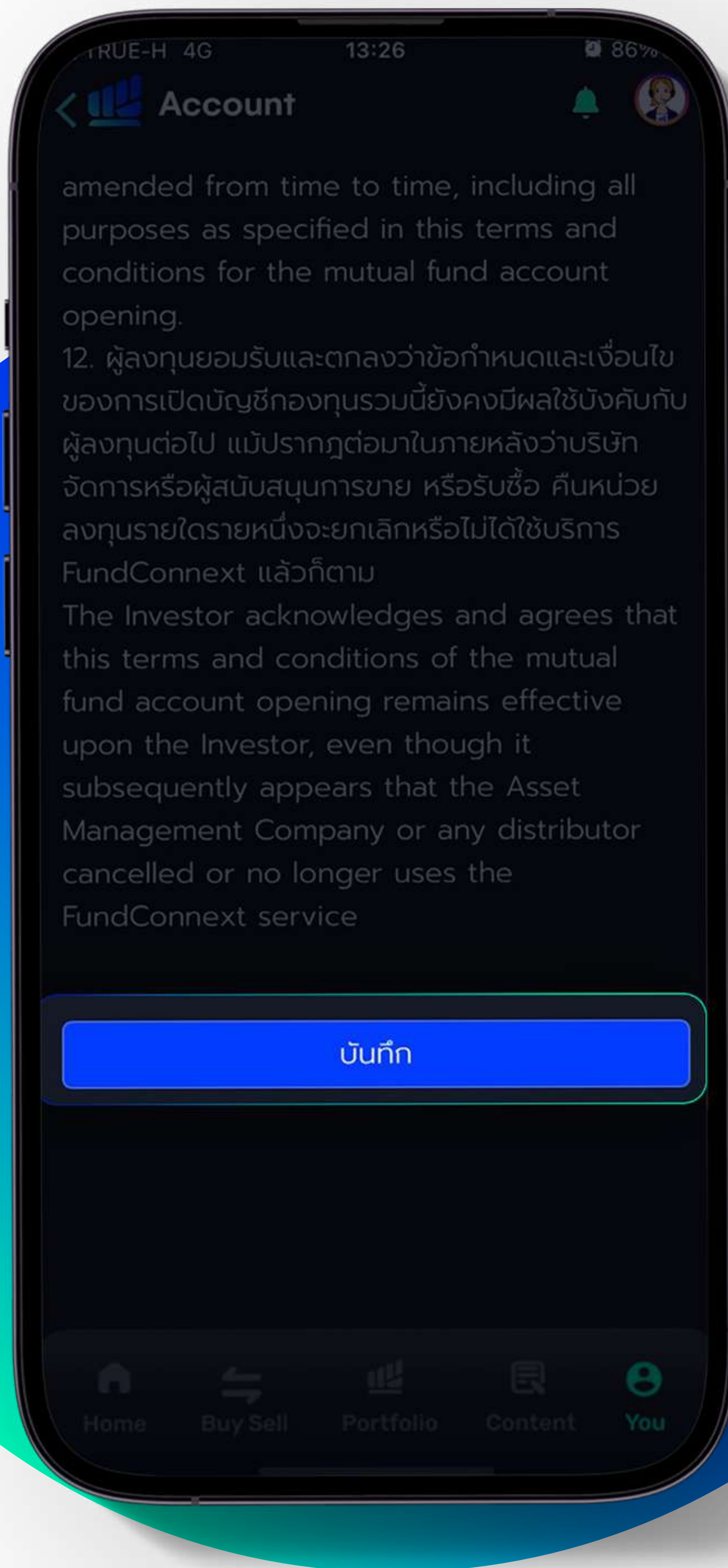
กรอกรายละเอียด ข้อมูลส่วนบุคคล

- 1.ชื่อ-นามสกุล
- 2.วันเดือนปีเกิด
- 3.วันออกบัตรประชาชน
- 4.วันหมดอายุของบัตรประชาชน
- 5.ติ๊กถูก ที่บัตรตลอดชีพ หากบัตรของท่าน ตรงตามเงื่อนไข
- 6.กรอกรหัสด้านหลังบัตรประชาชน

STEP 7

CONTRACT & CONDITIONS

วิธีเปิดบัญชี กองทุนรวม
บนแอปฯ Liberator



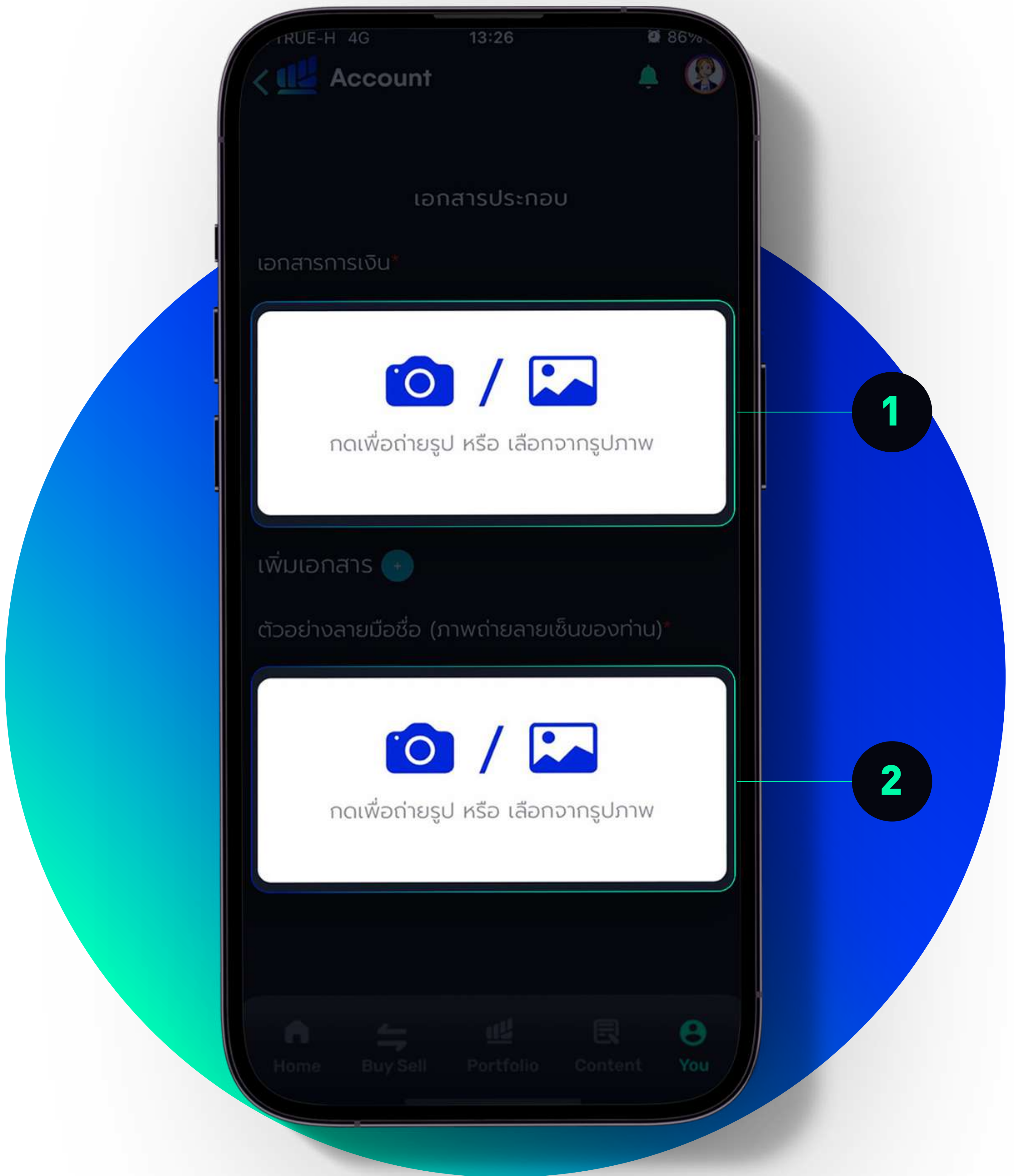
อ่านเงื่อนไข สัญญาการเปิดบัญชี กองทุนรวม

1. หากยอมรับเงื่อนไข ให้กดปุ่ม บันทึก

STEP 8

UPLOAD DOCUMENT

วิธีเปิดบัญชี กองทุนรวม
บนแอปฯ **Liberator**



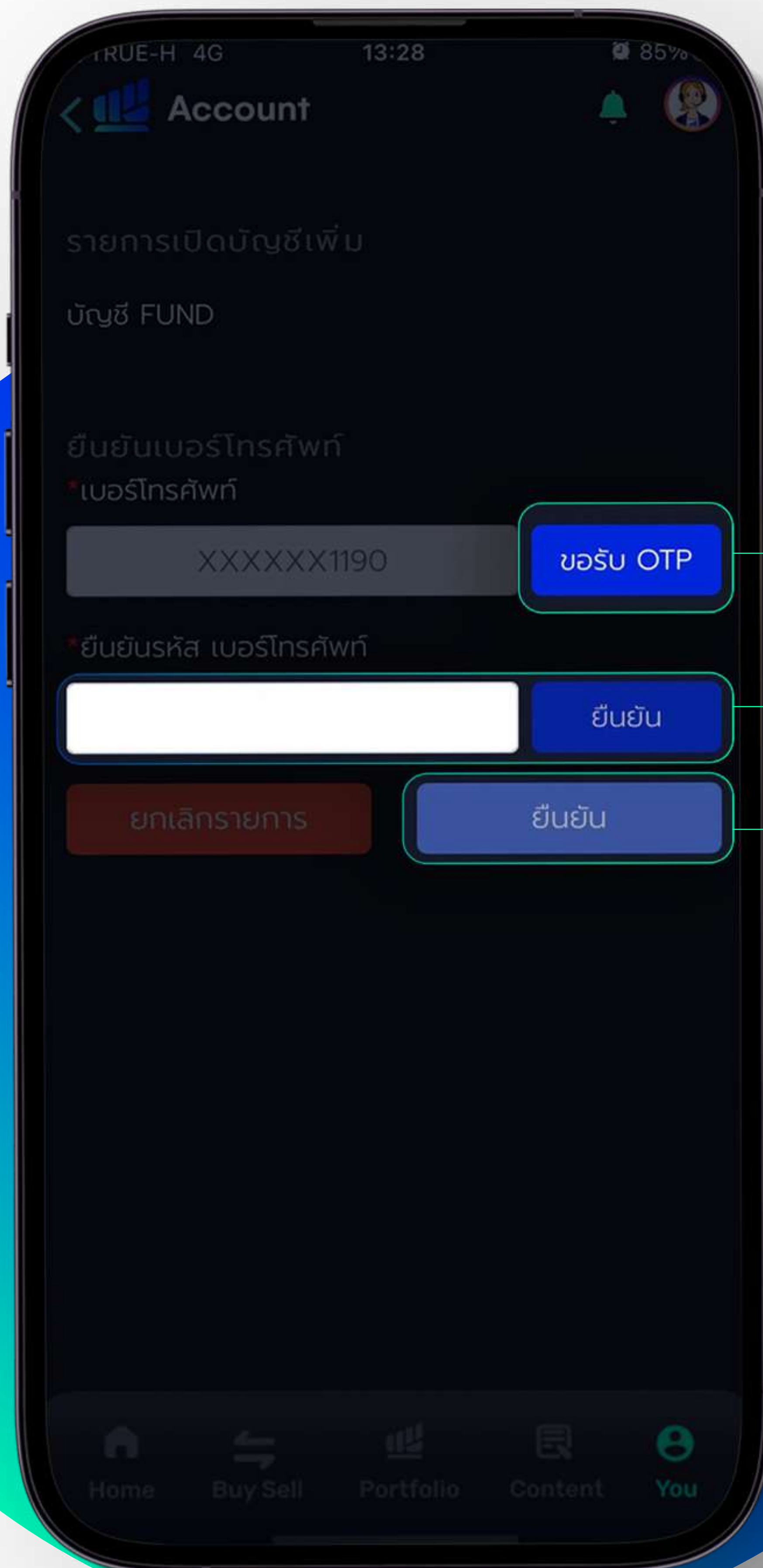
อัฟโหลด ไฟล์เอกสาร สำหรับเปิดบัญชี

1. เอกสารการเงิน (เลือกอัฟโหลดอย่างใดอย่างหนึ่ง)
 - (a) สลิปเงินเดือน หรือ (b) Statement บัญชีย้อนหลัง 3-6 เดือน หรือ (c) พอร์ตลงทุน บล. อื่น
2. รูปภาพลายเซ็น
3. เลื่อนหน้าจอลง จากนั้น อัฟโหลดรูปภาพด้านหน้าบัตรประชาชน

STEP 9

OTP

วิธีเปิดบัญชี กองทุนรวม
บนแอปฯ **Liberator**



กรอกรหัส **OTP** ที่ได้รับ จากโทรศัพท์มือถือ

1. กดปุ่ม ขอรับ OTP และตรวจสอบรหัส OTP จากโทรศัพท์มือถือของท่าน
2. กรอกรหัส OTP ใน ช่องที่ว่าง และกดปุ่ม ยืนยัน สิ้นน้ำเงิน
3. กดปุ่ม ยืนยัน เพื่อสิ้นสุดขั้นตอนการเปิดบัญชี

STEP 10

DONE!

วิธีเปิดบัญชี กองทุนรวม
บนแอปฯ **Liberator**



รอดติดตามผล

การเปิดบัญชีทางอีเมลที่ลงทะเบียนไว้

OPEN ACCOUNT FOR TRADING
MUTUAL FUNDS ON

LIBERATOR



วิธีเปิดบัญชีซื้อขายกองทุนรวม

ช่วยเหลือเพิ่มเติม

ฝ่ายลูกค้าสัมพันธ์ (Customer Relations)

Tel. 0 2028 7441 Email customersupport@liberator.co.th

Line @liberator | วันจันทร์ - วันศุกร์ 8:30 - 17:30