

รอดูดอกเบี้ยจีน

คาด SET วันนี้ “Sideways” ในกรอบ 1380-1395 จุด ตลาดหุ้นไทยยังทรงตัวท่ามกลางตัวเลข GDP ที่ต่ำคาด ขณะที่ระยะสั้นยังแน่วติดตามการรายงานผลประกอบการของบริษัทจดทะเบียน และตัวเลขเศรษฐกิจที่สำคัญ โดยวันนี้ลุ้นการปรับลดดอกเบี้ยจีน ส่วนกลยุทธ์การลงทุนยังคงเน้นหุ้นที่แนวโน้มกำไรจะเติบโตแข็งแกร่งโดยวันนี้แนะนำ “SNNP”

วานนี้สภาพัฒน์รายงานตัวเลข GDP ของไทยประจำ 4Q23 ที่ระดับ +1.7%y-y ต่ำกว่าตลาดคาดที่ +2.6%y-y โดยมาจากภาคอุปโภคบริโภคภาครัฐ และการลงทุนภาครัฐที่ชะลอตัว ผสานกับภาคส่งออกและท่องเที่ยวที่ทำได้ต่ำกว่าคาด โดยรวมส่งผลให้ GDP ไทย ปี 2023 ขยายตัวเพียง +1.9%y-y แม้ว่าจะต่ำกว่าตลาดคาด แต่ถือว่าใกล้เคียงกับตัวเลขคาดการณ์ของกระทรวงการคลังที่มีการปรับประมาณการในช่วงก่อนหน้า ดังนั้นจึงไม่ได้กระทบต่อการเคลื่อนไหวของ SET มากมายนัก

อย่างไรก็ดีสภาพัฒน์ได้มีการปรับลดประมาณการ GDP ของไทยปีนี้ ลงสู่กรอบ 2.2-3.2% จากคาดเดิมที่ 2.7-3.7% แต่ยังคงมองหลายปัจจัยสนับสนุนการเติบโต ได้แก่ 1) การกลับมาขยายตัวของส่งออก 2) การลงทุนภาคเอกชนที่อยู่ในเกณฑ์ดี 3) การเติบโตของการอุปโภคบริโภค 4) ภาคท่องเที่ยวฟื้นตัว ขณะที่ปัจจัยที่ต้องเฝ้าระวัง คือ ผลกระทบจากปัญหาภัยแล้งต่อผลผลิตการเกษตร และความเสี่ยงของระบบการเงินโลก

เรคาดแนวโน้ม SET ยังคงแกว่ง Sideway ในกรอบ 1380-1395 จุด โดยแน่วติดตามการรายงานผลประกอบการของบริษัทจดทะเบียน ผสานกับตัวเลขเศรษฐกิจที่น่าสนใจ โดยวันนี้ติดตามจีนรายงานดอกเบี้ย Loan Prime Rate ซึ่งตลาดคาดมีโอกาปรับลดดอกเบี้ยอายุ 5 ปี ลงสู่ระดับ 4.1% จาก 4.2%

วิจัยธ อารยะพิศษฐ

นักวิเคราะห์การลงทุนวิจัยพื้นฐาน #44799
Wijit.A@liberator.co.th

Daily Pick : SNNP

ราคาเป้าหมาย
เชิงกลยุทธ์ (บาท)

22.20

- คาดกำไร 4Q23 ที่ 166 ล้านบาท (+3%,q-q, +8%y-y) และคาดอัตรากำไรขั้นต้นดีขึ้นเนื่องจากสัดส่วนการขายกลุ่ม Snack (เบนโตะและโลตัส) เพิ่มขึ้น ซึ่งเป็นกลุ่มที่มีกำไรดีกว่า Beverage (เจเล่) ผสานการผลิตในเวียดนามดีขึ้น
- แนวโน้มปี 2024 คาดยังไปต่อ โดยคาดยอดขายทั้งในและต่างประเทศจะเติบโตได้ระดับ 2 หลักจากทั้งสินค้าเดิม และการออกสินค้าใหม่ โดยเรคาดกำไรปี 2024 เพิ่มขึ้น +19%y-y

Pic of the day

สภาพัฒน์ฯ ลดคาด GDP ไทยปีนี้ สู่กรอบ 2.2-3.2%y-y

แนวโน้มเศรษฐกิจปี 2567

| (%YoY) | ข้อมูลจริง | | | ประมาณการ ปี 2567 | |
|-------------------------------|------------|------|------|-------------------|--------------|
| | 2564 | 2565 | 2566 | ณ 20 พ.ย. 66 | ณ 19 ก.พ. 67 |
| GDP | 1.6 | 2.5 | 1.9 | 2.7 - 3.7 | 2.2 - 3.2 |
| การบริโภคภาคเอกชน | 0.6 | 6.2 | 7.1 | 3.2 | 3.0 |
| การลงทุนภาครัฐบาล | 3.7 | 0.1 | -4.6 | 2.2 | 1.5 |
| การลงทุนภาคเอกชน | 2.9 | 4.7 | 3.2 | 2.8 | 3.5 |
| การลงทุนภาครัฐ | 3.5 | -3.9 | -4.6 | -1.8 | -1.8 |
| มูลค่าการส่งออก (รูปเงิน USD) | 19.2 | 5.4 | -1.7 | 3.8 | 2.9 |
| เงินเฟ้อ (%) | 1.2 | 6.1 | 1.2 | 1.7 - 2.7 | 0.9 - 1.9 |
| ดุลบัญชีเดินสะพัด (%GDP) | -2.0 | -3.2 | 1.3 | 1.5 | 1.4 |

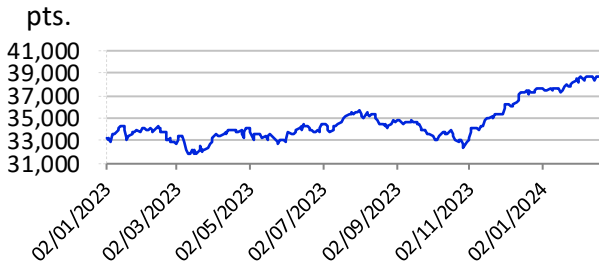
ที่มา : สศช.

Eyes On

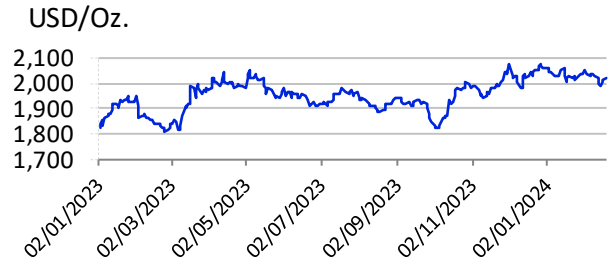
20 ก.พ. Loan Prime Rate ของจีน

21 ก.พ. รายงานการประชุม FED รอบล่าสุด, ดัชนีความเชื่อมั่นผู้บริโภคของยูโรโซน

Dow Jones 38,627.99 0.00 0.00%

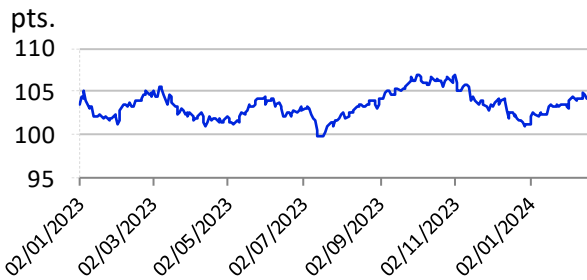


Gold 2,017.21 3.62 0.18%



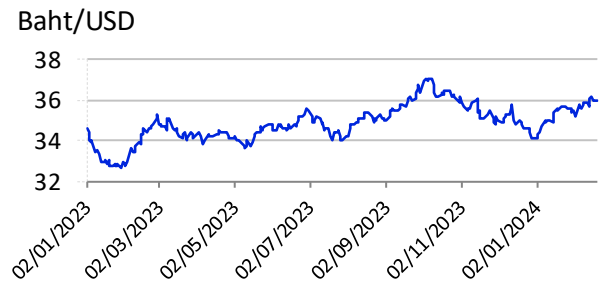
ที่มา : Bloomberg

Dollar Index 104.29 0.02 0.02%



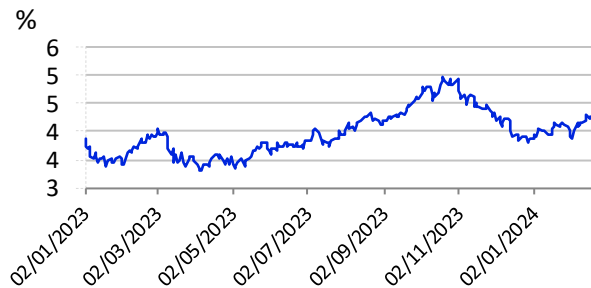
ที่มา : Bloomberg

USDTHB 36.02 0.00 0.01%



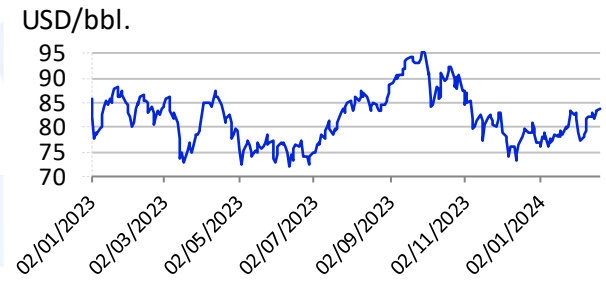
ที่มา : Bloomberg

10 Yrs US Bond Yield 4.28 0.00 0.00%



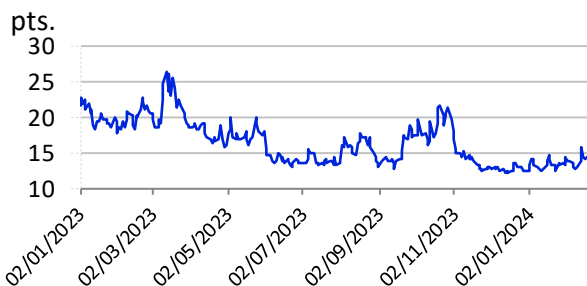
ที่มา : Bloomberg

Brent 83.56 0.09 0.11%



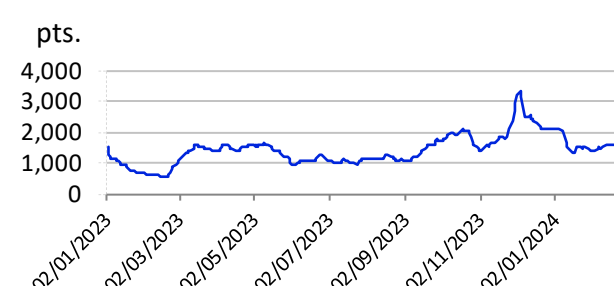
ที่มา : Bloomberg

VIX Index 14.71 0.47 3.30%



ที่มา : Bloomberg

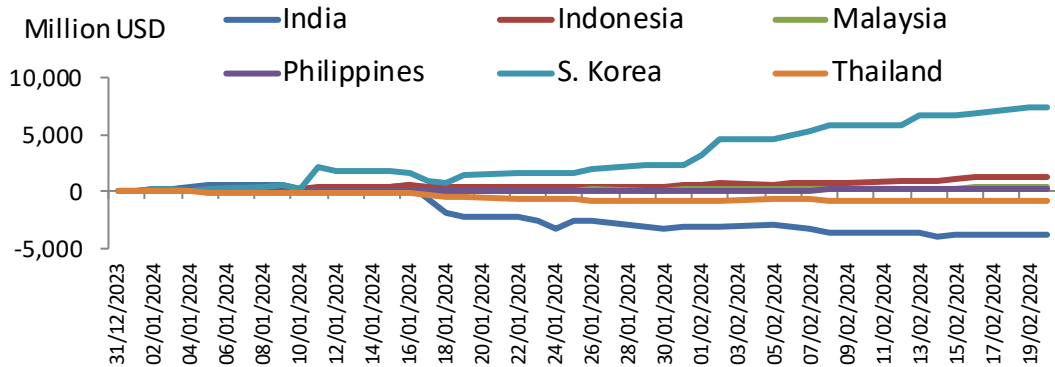
BDI Index 1,629.00 19.00 1.18%



ที่มา : Bloomberg

ที่มา : Bloomberg

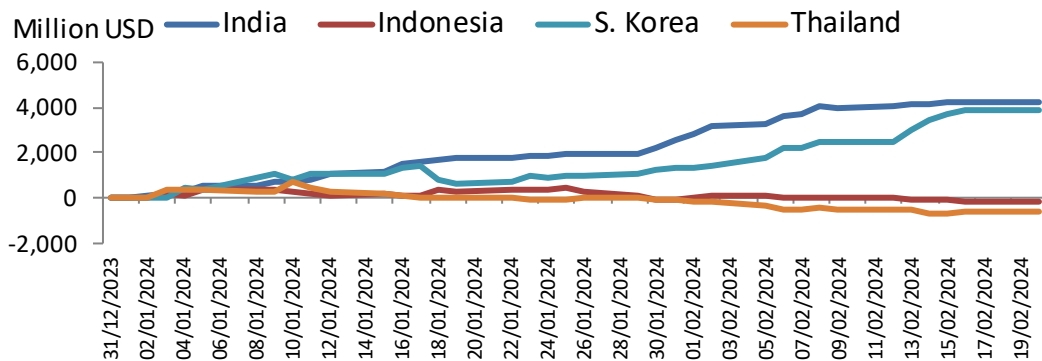
EQUITY : Accumulated fund flow 2024



| Country | Daily | WTD | MTD | QTD | YTD | 2024 PE (x) | 2024 PBV (x) |
|----------------------|-------|---------|---------|-----------|-----------|-------------|--------------|
| Equity (Million USD) | | | | | | | |
| India | 137.7 | - 123.9 | - 664.4 | - 3,805.0 | - 3,805.0 | 20.67 | 2.99 |
| Indonesia | 53.9 | 53.9 | 802.8 | 1,337.0 | 1,337.0 | 15.46 | 1.99 |
| Malaysia | 19.0 | 74.0 | 176.4 | 321.7 | 321.7 | 15.19 | 1.35 |
| Philippines | 6.1 | 6.1 | 94.2 | 173.9 | 173.9 | 12.43 | 1.53 |
| S. Korea | 499.4 | 499.4 | 5,122.1 | 7,375.6 | 7,375.6 | 17.58 | 0.95 |
| Thailand | 33.9 | 33.9 | 31.2 | - 838.8 | - 838.8 | 16.03 | 1.37 |

ที่มา : Bloomberg

BOND : Accumulated fund flow 2024



| Country | Daily | WTD | MTD | QTD | YTD |
|---------------------|--------|---------|---------|---------|---------|
| Bonds (Million USD) | | | | | |
| India | 103.4 | 260.8 | 1,683.3 | 4,218.1 | 4,218.1 |
| Indonesia | - 72.2 | - 151.5 | - 101.7 | - 154.8 | - 154.8 |
| Malaysia | N/A | N/A | - 382.0 | - 382.0 | - 382.0 |
| Philippines | N/A | N/A | 1,106.6 | 183.1 | 3,073.4 |
| S. Korea | 111.3 | 1,378.0 | 2,558.6 | 3,855.1 | 3,855.1 |
| Thailand | - 5.4 | - 5.4 | - 538.3 | - 650.0 | - 650.0 |

ที่มา : Bloomberg

Disclosures & Disclaimer

รายงานนี้ ถูกจัดทำขึ้นเพื่อเผยแพร่ และเพื่อให้ข้อมูลเท่านั้น มิใช่การชักจูงให้ซื้อหรือขายหุ้นที่กล่าวถึงในรายงานฉบับนี้ นักลงทุนควรตระหนักเสมอว่า ราคาหุ้นอาจเคลื่อนไหวผันผวน เพิ่มขึ้น และลดลงได้ตลอดเวลา ความเห็น หรือคำแนะนำต่างๆ จัดทำขึ้นบนการวิเคราะห์เชิงเทคนิค และทางปัจจัยพื้นฐาน อาจมีความแตกต่างกันได้ การประเมินมูลค่าที่เหมาะสมทางพื้นฐาน อาจแตกต่างจากการวิเคราะห์เชิงเทคนิคซึ่งจะขึ้นกับปัจจัยทางด้านราคา(Price) และปริมาณการซื้อขาย(Volume) ซึ่งแตกต่างไปจากการวิเคราะห์เชิงปัจจัยพื้นฐานซึ่งประเมินมาจากการคาดการณ์ผลการดำเนินงานบริษัท ดังนั้น ผลตอบแทนของนักลงทุนจึงอาจต่ำกว่าต้นทุนได้ ขณะที่ผลตอบแทนจากการลงทุนในอดีตไม่สามารถสะท้อนถึงผลตอบแทนในอนาคตได้ บทวิเคราะห์นี้ไม่ได้มีจุดประสงค์เพื่อแนะนำการลงทุนเพื่อบุคคลใดเป็นการเฉพาะ และเพื่อวัตถุประสงค์เฉพาะเจาะจงต่อการลงทุน ฐานะทางการเงิน และความต้องการส่วนบุคคลของนักลงทุนที่อ่านบทวิเคราะห์ฉบับนี้ ดังนั้น นักลงทุนจึงควรใช้วิจารณญาณ ในการอ่านบทวิเคราะห์ฉบับนี้

การจัดทำรายงานฉบับนี้ ได้อ้างอิงมาจากแหล่งข้อมูลที่ได้รับการยอมรับว่ามีความน่าเชื่อถือ แต่ไม่ได้เป็นการรับรองจาก บล.ลิเบอเรเตอร์ ดังนั้นผลที่ตามมาทั้งในส่วนของความแม่นยำ หรือเรียบร้อยสมบูรณ์จึงไม่ได้เป็นความรับผิดชอบจากทาง บล.ลิเบอเรเตอร์ และ เจ้าหน้าที่, กรรมการ, และหน่วยงานที่เกี่ยวข้อง และ/หรือพนักงาน จะไม่มีส่วนรับผิดชอบต่อการสูญเสียต่างๆ ที่เกิดขึ้นทั้งทางตรง หรือทางอ้อมจากการใช้รายงานฉบับนี้ ข้อมูล, ความเห็น และคำแนะนำที่ปรากฏอยู่ในบทวิเคราะห์ฉบับนี้อาจมีการเปลี่ยนแปลงได้ตลอดเวลา โดยไม่ต้องแจ้งให้ทราบล่วงหน้า

ในบทวิเคราะห์นี้ อาจมีการคาดการณ์ผลการดำเนินงานล่วงหน้า ด้วยการใช้คำเหล่านี้ เช่น “คาดว่า” “เชื่อว่า” “คาดการณ์ว่า” “มีแนวโน้มว่า” “มีแผนว่า” “ประมาณการ” หรือ อาจมีการอธิบายว่า เหตุการณ์นี้ “อาจ” เกิดขึ้น หรือ เหตุการณ์นี้ “เป็นไปได้” ที่จะเกิดขึ้น เป็นต้น การคาดการณ์ล่วงหน้าดังกล่าวนี้ จะอยู่บนพื้นฐานของสมมติฐานที่ตั้งขึ้นและอ้างอิงบนข้อมูลในปัจจุบัน และยังคงขึ้นอยู่กับความเสี่ยงและความไม่แน่นอนที่จะทำให้เกิดผลการดำเนินงานที่แท้จริงแตกต่างไปจากที่คาดการณ์ได้ นักลงทุนจึงไม่ควรใช้การคาดการณ์ล่วงหน้านี้เป็นหลักในการตัดสินใจลงทุน โดยหลังจากวันที่บทวิเคราะห์ถูกเผยแพร่ออกไป บล.ลิเบอเรเตอร์ ไม่ถือเป็นภาระผูกพันในการปรับประมาณการ หากจะมีข้อมูลใหม่ หรือเหตุการณ์ที่ไม่คาดคิดเกิดขึ้น

บล.ลิเบอเรเตอร์ รวมถึงเจ้าหน้าที่, กรรมการ และพนักงาน ซึ่งรวมถึงหน่วยงานที่เกี่ยวข้องกับการจัดทำ หรือการเผยแพร่บทวิเคราะห์นี้ อาจมีส่วนร่วม หรือมีสิทธิลงทุนในหุ้นตัวนี้ หรือ มีส่วนได้เสียต่างๆ กับผู้ที่ออกหลักทรัพย์นี้ นอกจากนี้ ราคาหุ้นอาจเคลื่อนไหวไปตามสิ่งที่เสนอในบทวิเคราะห์นี้ บล.ลิเบอเรเตอร์ มีสิทธิใช้ข้อมูลในรายงานนี้ ก่อนที่รายงานนี้จะถูกเผยแพร่ออกไปภายใต้ขอบเขตที่กฎหมายรับรองเท่านั้น กรรมการ, เจ้าหน้าที่ และ/หรือพนักงานของ บล.ลิเบอเรเตอร์ ท่านหนึ่งท่านใด หรือมากกว่าหนึ่งท่าน สามารถเป็นกรรมการในบริษัทจดทะเบียนนี้ได้

บทวิเคราะห์นี้ ถูกทำขึ้นเพื่อลูกค้าของ บล.ลิเบอเรเตอร์ และห้ามนำไปแก้ไข ดัดแปลง แจกจ่าย และจัดทำใหม่ ไม่ว่าจะเป็นส่วนบางส่วน หรือเต็มฉบับ หากไม่ได้รับอนุญาตจาก บล.ลิเบอเรเตอร์ เป็นการล่วงหน้า ทั้งนี้ บล.ลิเบอเรเตอร์ จะไม่รับผิดชอบต่อผลที่ตามมาจากการกระทำของบุคคลที่ 3 ที่กระทำการสิ่งที่ได้ห้ามไว้ดังกล่าว

นิยาม : บล.ลิเบอเรเตอร์ กำหนดคำแนะนำการลงทุนด้วยการวิเคราะห์เชิงปัจจัยพื้นฐานไว้ 3 ระดับ ดังต่อไปนี้

ซื้อ (BUY) ใช้สำหรับหุ้นที่ฝ่ายวิจัยฯ คาดว่าจะให้ผลตอบแทนคาดหวัง ระหว่างส่วนต่างราคาหุ้นในปัจจุบัน กับราคาเหมาะสมตามปัจจัยพื้นฐาน (Capital gain) มากกว่า 10%






ถือ (HOLD) ใช้สำหรับหุ้นที่ฝ่ายวิจัยฯ คาดว่าจะให้ผลตอบแทนคาดหวัง ระหว่างส่วนต่างราคาในหุ้นปัจจุบัน กับราคาเหมาะสมตามปัจจัยพื้นฐาน (Capital gain) ระหว่าง -10% ถึง +10%

ขาย (SELL) ใช้สำหรับหุ้นที่ฝ่ายวิจัยฯ คาดว่าจะให้ผลตอบแทนคาดหวัง ระหว่างส่วนต่างราคาในหุ้นปัจจุบัน กับราคาเหมาะสมตามปัจจัยพื้นฐาน (Capital gain) ตดลบมากกว่า 10% ขึ้นไป

โดยคำแนะนำด้วยการวิเคราะห์เชิงปัจจัยพื้นฐานนี้ อาจ “เหมือน” หรือ “แตกต่าง” กับคำแนะนำทางเทคนิครายวัน หรือคำแนะนำในเชิงกลยุทธ์ได้ นักลงทุนควรพิจารณาคำแนะนำในบทวิเคราะห์อย่างรอบคอบร่วมกับ ลักษณะพฤติกรรมกรรมการลงทุน และความสามารถในการรับความเสี่ยงได้ของนักลงทุน ก่อนตัดสินใจลงทุน

Thai Institute of Directors Association (IOD) : Corporate Governance Report 2023

| | | | | | | | | | | | | | | | | | |
|--------|--------|--------|--------|--------|--------|--------|--------|-------|--------|--------|--------|--------|--------|-------|--------|--------|--|
| ▲▲▲▲▲ | | | | | | | | | | | | | | | | | |
| 7UP | AMATA | BBL | BWG | CPW | FE | HTC | KSL | MFC | OR | PRINC | SAMTEL | SIRI | STGT | THIP | TPIPL | UKEM | |
| AAI | ANAN | BC | BYD | CRC | FLOYD | ICC | KTB | MFEC | ORI | PRM | SAPPE | SIS | STI | THRE | TPIPP | UP | |
| AAV | AOT | BCH | CBG | CRD | FN | ICHI | KTC | MILL | OSP | PRTR | SAT | SITHAI | SUC | THREL | TPS | UPF | |
| ABM | AP | BCP | CENTEL | CSC | FPI | ICN | KTMS | MINT | OTO | PSH | SBNEXT | SJWD | SUN | TIDLO | TQM | UPOIC | |
| ACE | APCO | BCPG | CFRESH | CSS | FPT | III | KUMWE | MONO | PAP | PSL | SC | SKR | SUSCO | TIPH | TQR | UV | |
| ACG | APCS | BDMS | CHASE | CV | FSX | ILINK | KUN | MOONG | PATO | PT | SCB | SM | SUTHA | TISCO | TRT | VCOM | |
| ADB | ARIP | BEC | CHEWA | DCC | FVC | ILM | LALIN | MSC | PB | PTC | SCC | SMPC | SVI | TK | TRUE | VGI | |
| ADD | ARROW | BEM | CHG | DDD | GBX | IMH | LANNA | MST | PCSGH | PTT | SCCC | SMT | SVT | TKN | TRV | VIBHA | |
| ADVANC | ASEFA | BEYOND | CHOW | DELTA | GC | IND | LH | MTC | PDG | PTTEP | SCG | SNC | SYMC | TKS | TSC | VIH | |
| AEONTS | ASK | BGC | CIMBT | DEMCO | GCAP | INET | LHFG | MTI | PDJ | PTTGC | SCGP | SNNP | SYNEX | TKT | TSTE | VL | |
| AF | ASP | BGRIM | CIVIL | DMT | GENCO | INTUCH | LIT | NC | PG | Q-CON | SCM | SNP | SYNTEC | TLI | TSTH | WACOA | |
| AGE | ASW | BH | CK | DOHOM | GFPT | IP | LOXLEY | NCH | PHOL | QH | SDC | SO | TACC | TM | TTA | WGE | |
| AH | ATP30 | BIZ | CKP | DRT | GGC | IRC | LPN | NCL | PIMO | QTC | SEAFCO | SPALI | TAE | TMC | TTB | WHA | |
| AHC | AUCT | BJC | CM | DUSIT | GLAND | IRPC | LRH | NDR | PJW | RATCH | SEAOIL | SPC | TCAP | TMD | TTCL | WHAUP | |
| AIRA | AWC | BJCHI | CNT | EA | GLOBAL | ITC | LST | NER | PLANB | RBF | SECURE | SPCG | TCMC | TMT | TTW | WICE | |
| AIT | AYUD | BKI | COLOR | EASTW | GPSC | ITEL | M | NKI | PLAT | RPH | SELIC | SPI | TEAMG | TNDT | TURTLE | WINME | |
| AJ | B | BLA | COM7 | ECF | GRAMMY | IVL | MAJOR | NOBLE | PLUS | RS | SENA | SPRC | TEGH | TNITY | TVDH | WINNER | |
| AKP | BA | BOL | COTTO | ECL | GULF | JAS | MALEE | NRF | PM | RT | SENX | SR | TFG | TNL | TVH | XPG | |
| AKR | BAFS | BPP | CPALL | EE | GUNKUL | JTS | MATCH | NTV | POLY | S | SFT | SSC | TFMAM | TNR | TVO | YUASA | |
| ALLA | BAM | BRI | CPAXT | EGCO | HANA | KBANK | MBK | NVD | PORT | S&J | SGC | SSF | TGE | TOA | TVT | ZEN | |
| ALT | BANPU | BROOK | CPF | EPG | HARN | KCC | MC | NWR | PPP | SA | SGF | SSSC | TGH | TOG | TWPC | | |
| AMA | BAY | BRR | CPI | ERW | HENG | KCE | M-CHAI | NYT | PPS | SABINA | SGP | STA | THANA | TOP | UAC | | |
| AMARIN | BBGI | BTS | CPL | ETC | HMPRO | KEX | MCOT | OCC | PR9 | SAK | SHR | STC | THANI | TPBI | UBE | | |
| AMATA | BBIK | BTW | CPN | ETE | HPT | KKP | MEGA | ONEE | PRG | SAMART | SICT | STEC | THCOM | TPCS | UBIS | | |
| | | | | | | | | | | | | | | | | | |
| ▲▲▲▲▲ | | | | | | | | | | | | | | | | | |
| 2S | AS | BSBM | CIG | EFORL | FTI | IT | K | KWC | MICRO | PIN | PROUD | SCI | SONIC | SUPER | TNP | VRANDA | |
| A5 | ASIA | BTG | CMC | EKH | GEL | J | KCAR | KWM | MK | PQS | PSTC | SCN | SORKON | SVOA | TPLAS | WAVE | |
| AIE | ASIAN | CEN | COMAN | ESSO | GPI | JCKH | KGI | LDC | MVP | PREB | PTECH | SE | SPVI | SWC | TPOLY | WFX | |
| ALUCON | ASIMAR | CGH | CSP | ESTAR | HEALTH | JDF | KIAT | LEO | NCAP | PRI | PYLON | SE-ED | SSP | TCC | TRC | WIJK | |
| AMR | ASN | CH | DOD | EVER | HUMAN | JKN | KISS | LHK | NOVA | PRIME | RCL | SFLEX | SST | TEKA | TRU | WIN | |
| APURE | AURA | CHIC | DPAIN | FORTH | IFS | JMART | KK | MACO | NTSC | PROEN | SALEE | SINGER | STANLY | TFM | TRUBB | WP | |
| ARIN | BR | CI | DV8 | FSMAR | INSET | JUBILE | KTIS | METCO | PACO | PROS | SANKO | SKN | STP | TMILL | TSE | XO | |
| | | | | | | | | | | | | | | | | | |
| ▲▲▲▲▲ | | | | | | | | | | | | | | | | | |
| 24CS | BIG | CHAYO | DTCENT | GYT | ITD | KJL | MGT | NSL | PL | PRIN | SAAM | SKY | SVR | TNH | UTP | ZIGA | |
| AMANA | BIOTEC | CHOTI | EASON | HL | ITNS | L&E | MITSIB | NV | PLANET | PSG | SAF | SMART | TC | TPA | VARO | | |
| AMARC | BLESS | CITY | FNS | HTECH | JCK | LEE | MJD | OGC | PLE | RABBIT | SAMCO | SMD | TEAM | TPAC | VPO | | |
| AMC | BSM | CMAN | FTE | HYDRO | JMT | MASTER | MOSHI | PAF | PMTA | READY | SAWAD | SMIT | TFI | TRITN | W | | |
| APP | BVG | CMR | GIFT | IIG | JR | MBAX | MUD | PCC | PPM | RJH | SCAP | SOLAR | TIGER | UBA | WARRIX | | |
| ASAP | CAZ | CRANE | GJS | INGRS | JSP | MEB | NATION | PEACE | PRAKIT | RSP | SCP | SPA | TITLE | UMI | WORK | | |
| BCT | CCET | CWT | GTB | INSURE | KBS | MENA | NNCL | PICO | PRAPAT | RWI | SIAM | STECH | TKC | UMS | WPH | | |
| BE8 | CHARAN | DHOUSE | GTV | IRCP | KGEN | META | NPK | PK | PRECHA | S11 | SKE | STPI | TMI | UOBKH | YONG | | |

| Score Range | Number of Logo | Description |
|--------------|-------------------------------------------------------------------------------------|--------------|
| Less than 50 | No logo given | - |
| 50 - 59 |  | Pass |
| 60 - 69 |  | Satisfactory |
| 70 - 79 |  | Good |
| 80 - 89 |  | Very Good |
| 90 - 100 |  | Excellent |

คำอธิบาย : ข้อมูลข้างต้น นำมาจากรายงาน "Corporate Governance Report of Thailand Companies 2023" เผยแพร่เมื่อ 9 พฤศจิกายน 2566 โดย สมาคมส่งเสริมสถาบันกรรมการบริษัทไทย (IOD) ซึ่งจัดทำขึ้นตามนโยบายของ ส.ง.ค. คณะกรรมการกำกับหลักทรัพย์และตลาดหลักทรัพย์ (ก.ล.ต.) ด้วยการสำรวจ และประเมินจากข้อมูลของบริษัทจดทะเบียนในตลาดหลักทรัพย์แห่งประเทศไทย และตลาดหลักทรัพย์เอ็มเอไอ (mai) ตั้งนั้นผลการสำรวจจึงอาจเปลี่ยนแปลงได้ ภายหลังจากวันรายงานฉบับนี้ ทั้งนี้ บล.ลิเบอเรเตอร์ มีความสามารถรับรองความถูกต้องของรายงานฉบับดังกล่าวได้

Anti-Corruption Progress Indicator : as of 1st November 2023

| ได้รับการรับรอง CAC | | | | | | | | | | | | | | |
|------------------------------|--------|--------|--------|--------|--------|-------|--------|--------|--------|--------|--------|--------|------|--------|
| 2S | AYUD | BWG | CSC | GBX | ILM | KTB | MOONG | PDJ | PT | SC | SORKON | TMC | TOG | UOBKH |
| 7UP | B | CEN | DCC | GC | INET | KTC | MSC | PG | PTECH | SCC | SPACK | TFG | TOP | UV |
| AAI | BAFS | CENTEL | DELTA | GCAP | INOX | L&E | MST | PHOL | PTG | SCCC | SPALI | TFI | TOPP | VCOM |
| ADVANC | BAM | CFRESH | DEMCO | GEL | INSURE | LANNA | MTC | PIMO | PTT | SCG | SPC | TFMAMA | TPA | VGI |
| AF | BANPU | CGH | DIMET | GFPT | INTUCH | LHFG | MTI | PK | PTTEP | SCGP | SPI | TGH | TPCS | VIH |
| AH | BAY | CHEWA | DRT | GGC | IRPC | LHK | NATION | PL | PTTGC | SCM | SPRC | THANI | TRT | WACOAL |
| AI | BBL | CHOTI | DUSIT | GJS | ITEL | LPN | NCAP | PLANB | PYLON | SCN | SRICHA | THCOM | TRU | WHA |
| AIE | BCH | CHOW | EA | GPI | IVL | LRH | NEP | PLANET | Q-CON | SEAOIL | SSF | THIP | TSC | WHAUP |
| AIRA | BCP | CIG | EASTW | GPSC | JAS | M | NKI | PLAT | QH | SE-ED | SSP | THRE | TSI | WICE |
| AJ | BCPG | CIMBT | ECF | GSTEEL | JKN | MAJOR | NOBLE | PM | QLT | SELIC | SSSC | THREL | TSTE | WIIK |
| AKP | BE8 | CM | EGCO | GULF | JR | MALEE | NOK | PPP | QTC | SENA | SST | TIDLOR | TSTH | XO |
| AMA | BEC | CMC | EP | GUNKUL | JTS | MATCH | NRF | PPPM | RABBIT | SGC | STA | TIPCO | TTA | YUASA |
| AMANAH | BEYOND | COM7 | EPG | HANA | KASET | MBAX | NWR | PPS | RATCH | SGP | STGT | TISCO | TTB | ZEN |
| AMATA | BGC | COTTO | ERW | HARN | KBANK | MBK | OCC | PR9 | RML | SINGER | STOWER | TKS | TTCL | ZIGA |
| AMATAV | BGRIM | CPALL | ESTAR | HENG | KBS | MC | OGC | PREB | RS | SIRI | SUSCO | TKT | TU | |
| AP | BKI | CPAXT | ETC | HMPRO | KCAR | MCOT | OR | PRG | RWI | SITHAI | SVI | TMD | TVDH | |
| APCS | BLA | CPF | ETE | HTC | KCC | META | ORI | PRINC | S&J | SKR | SYMC | TMILL | TVO | |
| AS | BPP | CPI | FNS | ICC | KCE | MFC | PAP | PRM | SAAM | SMIT | SYNTEC | TMT | TWPC | |
| ASIAN | BROOK | CPL | FPI | ICHI | KGEN | MFEC | PATO | PROS | SABINA | SMK | TAE | TNITY | UBE | |
| ASK | BRR | CPN | FPT | IFS | KGI | MILL | PB | PSH | SAK | SMPC | TAKUNI | TNL | UBIS | |
| ASP | BSBM | CPW | FSMART | III | KKP | MINT | PCSGH | PSL | SAPPE | SNC | TASCO | TNP | UEC | |
| AWC | BTS | CRC | FTE | ILINK | KSL | MONO | PDG | PSTC | SAT | SNP | TCAP | TNR | UKEM | |
| | | | | | | | | | | | | | | |
| ประกาศเจตนาสมัครเข้าร่วม CAC | | | | | | | | | | | | | | |
| ACE | BTG | CV | EVER | J | MEGA | OSP | PROEN | SANKO | SM | TEGH | TQM | WIN | | |
| ADB | BYD | DEXON | GLOBAL | JMART | MENA | OTO | PRTR | SENX | SUPER | TGE | TRUE | WPH | | |
| ASW | CAZ | DMT | GREEN | JMT | MITLIB | POLY | RBF | SFLEX | SVOA | TIPH | VARO | XPG | | |
| BBGI | CBG | DOHOME | ICN | LEO | MODERN | PQS | RT | SIS | SVT | TKN | VIBHA | | | |
| BRI | CI | EKH | ITC | LH | NER | PRIME | SA | SKE | TBN | TPLAS | W | | | |

ที่มา: SEC.or.th, สมาคมส่งเสริมสถาบันกรรมการบริษัทไทย (1 พ.ย. 2566) โดยบริษัทที่เข้าร่วมโครงการแนวร่วมปฏิบัติของภาคเอกชนไทยในการต่อต้านทุจริต (Thai CAC) มี 2 กลุ่ม คือ

- ได้รับการรับรอง CAC
- ได้ประกาศเจตนาสมัครเข้าร่วม CAC

Liberator Research Team

| | | |
|---------------------------------|-----------------------------------------|------------------------------------------------------------------------------|
| จรูญพันธ์ วัฒนวงศ์ | หัวหน้าฝ่ายฯ, นักวิเคราะห์ปัจจัยพื้นฐาน | Jaroonpan.W@liberator.co.th |
| ดร.บุญธรรม รจิตภิญโญเลิศ | นักเศรษฐศาสตร์ | Boontham.R@liberator.co.th |
| นารี อภิเสวกานต์ | นักวิเคราะห์ปัจจัยพื้นฐาน | Naree.A@liberator.co.th |
| วิจิตร อารยะพิศิษฐ์ | นักกลยุทธ์การลงทุน | Wijit.A@liberator.co.th |
| อภิวัฒน์ ทวีศิริเวทย์ CFTe, CMT | นักวิเคราะห์ทางเทคนิค และ อนุพันธ์ | Apiwat.T@liberator.co.th |
| ทิวตต์ ชุตติภักดิ์ | ผู้ช่วยนักวิเคราะห์ | Tiwat.C@liberator.co.th |
| จิรภัทร คงบัว | ผู้ช่วยนักวิเคราะห์ | Jirapat.K@liberator.co.th |

บริษัทหลักทรัพย์ ลิเบอเรเตอร์ จำกัด (สำนักงานใหญ่) เลขที่ 944 โครงการสามย่านมิตรทาวน์ ชั้น 28 ห้องเลขที่ 2810, ชั้นที่ 29 ห้องเลขที่ 2906, ชั้นที่ 17 ห้องเลขที่ 1710 (ฝ่ายวิจัยฯ) ถนนพระราม 4 แขวงวังใหม่ เขตปทุมวัน กทม. 10330 โทรศัพท์ : 02-028-7441