

ติดตามภาคแรงงานสหรัฐฯ

คาด SET วันนี้ “ฟื้นตัว” ในกรอบ 1355-1380 จุด PMI และ ISM ภาคการผลิตของสหรัฐฯ ขยับดีขึ้น มากกว่าคาด สะท้อนมุมมองบวกต่อภาพเศรษฐกิจ US ช่วยหนุนจิตวิทยาบวกมากขึ้น ขณะที่วันนี้ติดตามตัวเลขภาคแรงงาน US ในขณะที่ไทยยังต้องเกาะติดความคืบหน้าทางการเมือง ส่วนกลยุทธ์ยังเน้นสะสมหุ้นค่าดําไรเติบโตดีโดยวันนี้แนะนำ “SNNP”

สหรัฐฯ รายงาน ISM ภาคการผลิต เดือนมกราคม ปรับตัวขึ้นสู่ระดับ 49.1 จุด จากเดือนธันวาคมที่ 47.1 จุด และเติบโตดีกว่าคาดที่ระดับ 47.2 จุด สะท้อนภาพรวมเศรษฐกิจสหรัฐฯที่ยังมีแนวโน้มฟื้นตัวดี ซึ่งสอดคล้องกับทิศทางของ US PMI ภาคการผลิตที่ปรับขึ้นสู่ 50.7 จุด จากคาด 50.3 จุด ช่วยกระตุ้นแรงเหวี่ยงกำไรในตลาดหุ้นสหรัฐฯปิดบวกแข็งแกร่ง

แม้ว่าในด้านตัวเลขภาคแรงงานวันนี้จะเห็นตัวเลขผู้ขอรับสวัสดิการว่างงานรายสัปดาห์ปรับเพิ่มขึ้นสู่ 2.24 แสนราย ซึ่งสูงกว่าคาดการณ์เล็กน้อยที่ 2.12 แสนราย โดยคืนนี้แนะนำติดตามตัวเลขภาคแรงงานสำคัญ คือ การรายงานการจ้างงานนอกภาคเกษตร เดือนมกราคม โดยตลาดคาดเพิ่มขึ้น 1.85 แสนราย ส่วนอัตราการว่างงานคาดเพิ่มเล็กน้อยสู่ระดับ 3.8% จากเดือนธันวาคมที่ 3.7% ส่วนอัตราค่าจ้างเฉลี่ยรายชั่วโมง คาดเพิ่มขึ้น +0.3% m-m

สำหรับปัจจัยในประเทศ ยังคงแนะนำให้ติดตามสถานการณ์การเมืองอย่างใกล้ชิด โดยวันนี้ทางด้านนายเรือโท และนายธีรยุทธ ได้ทำการยื่นร้องต่อ กกต. เพื่อขอให้พิจารณาดำเนินการ เพื่อยุบพรรคก้าวไกล หลังศาลฯ ได้วินิจฉัยในวันที่ 31 ม.ค. ว่าพรรคก้าวไกล เข้าข่ายล้มล้างการปกครอง ซึ่งวันนี้คาดจะมีการไปยื่นต่อ ป.ป.ช. เพิ่มเติม เพื่อให้ตรวจสอบและเอาผิดจริยธรรมของพรรคก้าวไกล และ ส.ส. พรรคก้าวไกล 44 คนที่ร่วมเสนอชื่อแก้ไขมาตรา 112 ดังนั้นประเด็นนี้ยังคงเป็นสิ่งสำคัญที่ต้องติดตามในช่วงถัดไป

วิจัย อารยะพิศขุ

นักวิเคราะห์การลงทุนปัจจัยพื้นฐาน #44799

Wijit.A@liberator.co.th

Daily Pick : SNNP

ราคาเป้าหมาย
เชิงกลยุทธ์ (บาท)

22.20

- คาดกำไร 4Q23 ที่ 166 ล้านบาท (+3%, q-q, +8% y-y) และคาดอัตรากำไรขั้นต้นดีขึ้น เนื่องจากสัดส่วนการขายกลุ่ม Snack (เบนโตะและโลตัส) เพิ่มขึ้น ซึ่งเป็นกลุ่มที่มีกำไรดีกว่า Beverage (เจเล่) ผลิตการผลิตในเวียดนามดีขึ้น
- แนวโน้มปี 2024 คาดยังไปต่อ โดยคาดยอดขายทั้งในและต่างประเทศจะเติบโตได้ระดับ 2 หลัก จากทั้งสินค้าเดิม และการออกสินค้าใหม่ โดยเรคาดกำไรปี 2024 เพิ่มขึ้น +19% y-y

Pic of the day

US ISM ภาคการผลิต ม.ค. ที่ 49.1 ดีกว่าคาดที่ 47.2



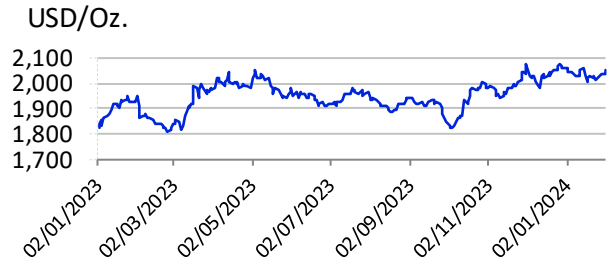
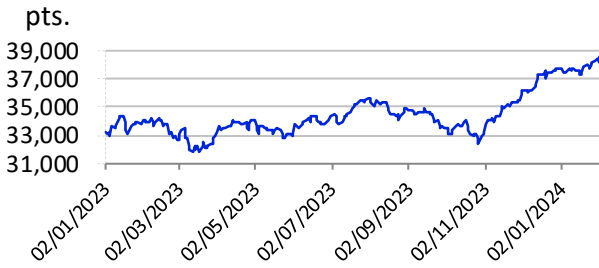
ที่มา : Bloomberg

Eyes On

02 ก.พ. การจ้างงานนอกภาคเกษตร US, ดัชนีความเชื่อมั่นจาก ม.มิชิแกน, คำสั่งซื้อภาคโรงงาน US

Dow Jones 38,519.84 **369.54** **0.97%**

Gold 2,054.99 **15.47** **0.76%**

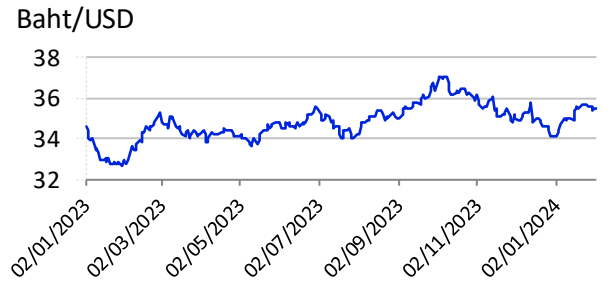
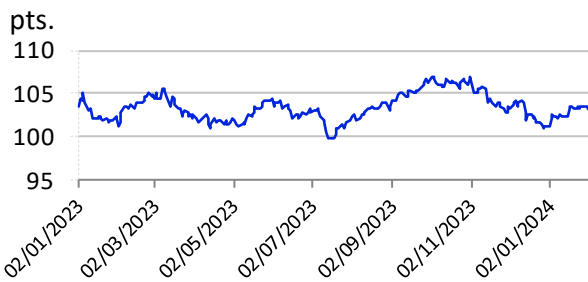


ที่มา : Bloomberg

ที่มา : Bloomberg

Dollar Index 103.05 **-0.23** **-0.22%**

USDTHB 35.46 **-0.01** **-0.04%**

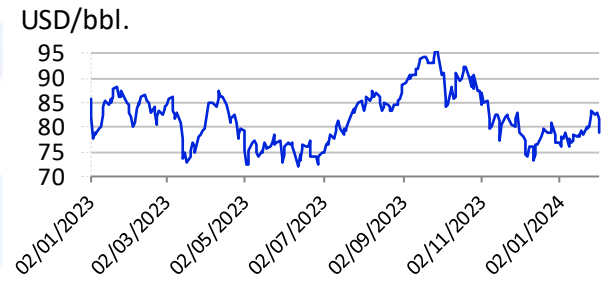
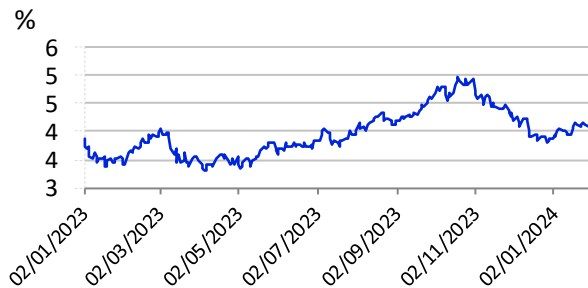


ที่มา : Bloomberg

ที่มา : Bloomberg

10 Yrs US Bond Yield 3.88 **-0.03** **-0.82%**

Brent 78.70 **-3.01** **-3.68%**

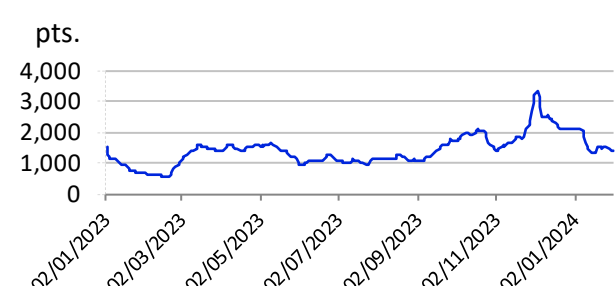
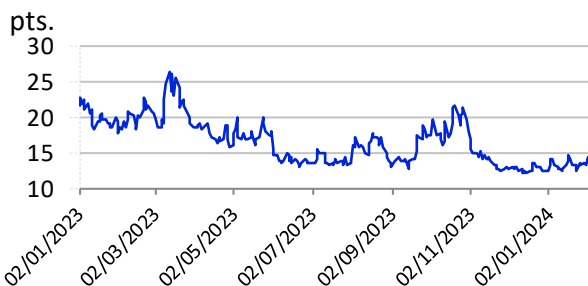


ที่มา : Bloomberg

ที่มา : Bloomberg

VIX Index 13.88 **-0.47** **-3.28%**

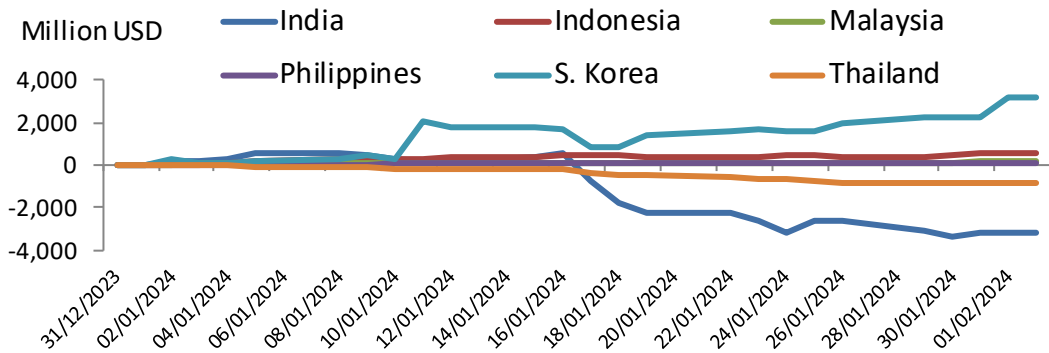
BDI Index 1,388.00 **-10.00** **-0.72%**



ที่มา : Bloomberg

ที่มา : Bloomberg

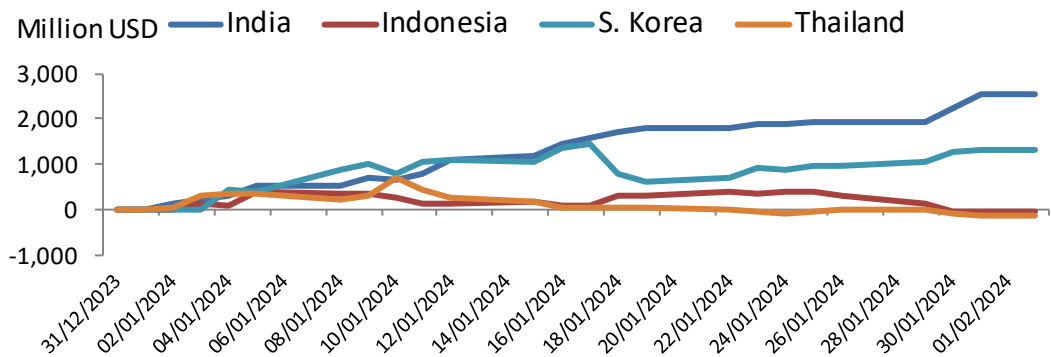
EQUITY : Accumulated fund flow 2024



Country	Daily	WTD	MTD	QTD	YTD	2024 PE (x)	2024 PBV (x)
Equity (Million USD)							
India	209.5	- 521.7	- 3,140.6	- 3,140.6	- 3,140.6	20.29	2.93
Indonesia	56.4	217.7	56.4	590.6	590.6	15.21	1.96
Malaysia	35.1	9.6	145.3	145.3	145.3	15.19	1.34
Philippines	8.2	10.9	8.2	87.9	87.9	12.21	1.49
S. Korea	885.8	1,153.1	885.8	3,139.4	3,139.4	16.00	0.90
Thailand	58.8	- 3.2	58.8	- 811.2	- 811.2	15.56	1.31

ที่มา : Bloomberg

BOND : Accumulated fund flow 2024



Country	Daily	WTD	MTD	QTD	YTD
Bonds (Million USD)					
India	312.1	594.2	2,534.8	2,534.8	2,534.8
Indonesia	- 10.7	- 368.8	- 53.1	- 53.1	- 53.1
Malaysia	N/A	N/A	- 32.9	332.5	3,766.7
Philippines	N/A	N/A	1,106.6	183.1	3,073.4
S. Korea	11.3	328.7	11.3	1,307.8	1,307.8
Thailand	- 33.1	- 143.8	- 33.1	- 144.8	- 144.8

ที่มา : Bloomberg

Disclosures & Disclaimer

รายงานนี้ ถูกจัดทำขึ้นเพื่อเผยแพร่ และเพื่อให้ข้อมูลเท่านั้น มิใช่การชักจูงให้ซื้อหรือขายหุ้นที่กล่าวถึงในรายงานฉบับนี้ นักลงทุนควรตระหนักเสมอว่า ราคาหุ้นอาจเคลื่อนไหวผันผวน เพิ่มขึ้น และลดลงได้ตลอดเวลา ความเห็น หรือคำแนะนำต่างๆ จัดทำขึ้นบนการวิเคราะห์เชิงเทคนิค และทางปัจจัยพื้นฐาน อาจมีความแตกต่างกันได้ การประเมินมูลค่าที่เหมาะสมทางพื้นฐาน อาจแตกต่างจากการวิเคราะห์เชิงเทคนิคซึ่งจะขึ้นกับปัจจัยทางด้านราคา(Price) และปริมาณการซื้อขาย(Volume) ซึ่งแตกต่างไปจากการวิเคราะห์เชิงปัจจัยพื้นฐานซึ่งประเมินมาจากการคาดการณ์ผลการดำเนินงานบริษัท ดังนั้น ผลตอบแทนของนักลงทุนจึงอาจต่ำกว่าต้นทุนได้ ขณะที่ผลตอบแทนจากการลงทุนในอดีตไม่สามารถสะท้อนถึงผลตอบแทนในอนาคตได้ บทวิเคราะห์นี้ไม่ได้มีจุดประสงค์เพื่อแนะนำการลงทุนเพื่อบุคคลใดเป็นการเฉพาะ และเพื่อวัตถุประสงค์เฉพาะเจาะจงต่อการลงทุน ฐานะทางการเงิน และความต้องการส่วนบุคคลของนักลงทุนที่อ่านบทวิเคราะห์ฉบับนี้ ดังนั้น นักลงทุนจึงควรใช้วิจารณญาณ ในการอ่านบทวิเคราะห์ฉบับนี้

การจัดทำรายงานฉบับนี้ ได้อ้างอิงมาจากแหล่งข้อมูลที่ได้รับการยอมรับว่ามีความน่าเชื่อถือ แต่ไม่ได้เป็นการรับรองจาก บล.ลิเบอเรเตอร์ ดังนั้นผลที่ตามมาทั้งในส่วนของความแม่นยำ หรือเรียบร้อยสมบูรณ์จึงไม่ได้เป็นความรับผิดชอบจากทาง บล.ลิเบอเรเตอร์ และ เจ้าหน้าที่, กรรมการ, และหน่วยงานที่เกี่ยวข้อง และ/หรือพนักงาน จะไม่มีส่วนรับผิดชอบต่อการสูญเสียต่างๆ ที่เกิดขึ้นทั้งทางตรง หรือทางอ้อมจากการใช้รายงานฉบับนี้ ข้อมูล, ความเห็น และคำแนะนำที่ปรากฏอยู่ในบทวิเคราะห์ฉบับนี้อาจมีการเปลี่ยนแปลงได้ตลอดเวลา โดยไม่ต้องแจ้งให้ทราบล่วงหน้า

ในบทวิเคราะห์นี้ อาจมีการคาดการณ์ผลการดำเนินงานล่วงหน้า ด้วยการใช้คำเหล่านี้ เช่น “คาดว่า” “เชื่อว่า” “คาดการณ์ว่า” “มีแนวโน้มว่า” “มีแผนว่า” “ประมาณการ” หรือ อาจมีการอธิบายว่า เหตุการณ์นี้ “อาจ” เกิดขึ้น หรือ เหตุการณ์นี้ “เป็นไปได้” ที่จะเกิดขึ้น เป็นต้น การคาดการณ์ล่วงหน้าดังกล่าวนี้ จะอยู่บนพื้นฐานของสมมติฐานที่ตั้งขึ้นและอ้างอิงบนข้อมูลในปัจจุบัน และยังคงขึ้นอยู่กับความเสี่ยงและความไม่แน่นอนที่จะทำให้เกิดผลการดำเนินงานที่แท้จริงแตกต่างไปจากที่คาดการณ์ได้ นักลงทุนจึงไม่ควรใช้การคาดการณ์ล่วงหน้านี้เป็นหลักในการตัดสินใจลงทุน โดยหลังจากวันที่บทวิเคราะห์ถูกเผยแพร่ออกไป บล.ลิเบอเรเตอร์ ไม่ถือเป็นภาระผูกพันในการปรับประมาณการ หากจะมีข้อมูลใหม่ หรือเหตุการณ์ที่ไม่คาดคิดเกิดขึ้น

บล.ลิเบอเรเตอร์ รวมถึงเจ้าหน้าที่, กรรมการ และพนักงาน ซึ่งรวมถึงหน่วยงานที่เกี่ยวข้องกับการจัดทำ หรือการเผยแพร่บทวิเคราะห์นี้ อาจมีส่วนร่วม หรือมีสิทธิลงทุนในหุ้นตัวนี้ หรือ มีส่วนได้เสียต่างๆ กับผู้ที่ออกหลักทรัพย์นี้ นอกจากนี้ ราคาหุ้นอาจเคลื่อนไหวไปตามสิ่งที่เสนอในบทวิเคราะห์นี้ บล.ลิเบอเรเตอร์ มีสิทธิใช้ข้อมูลในรายงานนี้ ก่อนที่รายงานนี้จะถูกเผยแพร่ออกไปภายใต้ขอบเขตที่กฎหมายรับรองเท่านั้น กรรมการ, เจ้าหน้าที่ และ/หรือพนักงานของ บล.ลิเบอเรเตอร์ ท่านหนึ่งท่านใด หรือมากกว่าหนึ่งท่าน สามารถเป็นกรรมการในบริษัทจดทะเบียนนี้ได้

บทวิเคราะห์นี้ ถูกทำขึ้นเพื่อลูกค้าของ บล.ลิเบอเรเตอร์ และห้ามนำไปแก้ไข ดัดแปลง แจกจ่าย และจัดทำใหม่ ไม่ว่าจะเป็นส่วนบางส่วน หรือเต็มฉบับ หากไม่ได้รับอนุญาตจาก บล.ลิเบอเรเตอร์ เป็นการล่วงหน้า ทั้งนี้ บล.ลิเบอเรเตอร์ จะไม่รับผิดชอบต่อผลที่ตามมาจากการกระทำของบุคคลที่ 3 ที่กระทำการสิ่งที่ได้ห้ามไว้ดังกล่าว

นิยาม : บล.ลิเบอเรเตอร์ กำหนดคำแนะนำการลงทุนด้วยการวิเคราะห์เชิงปัจจัยพื้นฐานไว้ 3 ระดับ ดังต่อไปนี้

ซื้อ (BUY) ใช้สำหรับหุ้นที่ฝ่ายวิจัยฯ คาดว่าจะให้ผลตอบแทนคาดหวัง ระหว่างส่วนต่างราคาหุ้นในปัจจุบัน กับราคาเหมาะสมตามปัจจัยพื้นฐาน (Capital gain) มากกว่า 10%

ถือ (HOLD) ใช้สำหรับหุ้นที่ฝ่ายวิจัยฯ คาดว่าจะให้ผลตอบแทนคาดหวัง ระหว่างส่วนต่างราคาในหุ้นปัจจุบัน กับราคาเหมาะสมตามปัจจัยพื้นฐาน (Capital gain) ระหว่าง -10% ถึง +10%

ขาย (SELL) ใช้สำหรับหุ้นที่ฝ่ายวิจัยฯ คาดว่าจะให้ผลตอบแทนคาดหวัง ระหว่างส่วนต่างราคาในหุ้นปัจจุบัน กับราคาเหมาะสมตามปัจจัยพื้นฐาน (Capital gain) ตดลบมากกว่า 10% ขึ้นไป

โดยคำแนะนำด้วยการวิเคราะห์เชิงปัจจัยพื้นฐานนี้ อาจ “เหมือน” หรือ “แตกต่าง” กับคำแนะนำทางเทคนิครายวัน หรือคำแนะนำในเชิงกลยุทธ์ได้ นักลงทุนควรพิจารณาคำแนะนำในบทวิเคราะห์อย่างรอบคอบร่วมกับ ลักษณะพฤติกรรมกรรมการลงทุน และความสามารถในการรับความเสี่ยงได้ของนักลงทุน ก่อนตัดสินใจลงทุน

Anti-Corruption Progress Indicator : as of 1st November 2023

ได้รับการรับรอง CAC														
2S	AYUD	BWG	CSC	GBX	ILM	KTB	MOONG	PDJ	PT	SC	SORKON	TMC	TOG	UOBKH
7UP	B	CEN	DCC	GC	INET	KTC	MSC	PG	PTECH	SCC	SPACK	TFG	TOP	UV
AAI	BAFS	CENTEL	DELTA	GCAP	INOX	L&E	MST	PHOL	PTG	SCCC	SPALI	TFI	TOPP	VCOM
ADVANC	BAM	CFRESH	DEMCO	GEL	INSURE	LANNA	MTC	PIMO	PTT	SCG	SPC	TFMAMA	TPA	VGI
AF	BANPU	CGH	DIMET	GFPT	INTUCH	LHFG	MTI	PK	PTTEP	SCGP	SPI	TGH	TPCS	VIH
AH	BAY	CHEWA	DRT	GGC	IRPC	LHK	NATION	PL	PTTGC	SCM	SPRC	THANI	TRT	WACOAL
AI	BBL	CHOTI	DUSIT	GJS	ITEL	LPN	NCAP	PLANB	PYLON	SCN	SRICHA	THCOM	TRU	WHA
AIE	BCH	CHOW	EA	GPI	IVL	LRH	NEP	PLANET	Q-CON	SEAOIL	SSF	THIP	TSC	WHAUP
AIRA	BCP	CIG	EASTW	GPSC	JAS	M	NKI	PLAT	QH	SE-ED	SSP	THRE	TSI	WICE
AJ	BCPG	CIMBT	ECF	GSTEEL	JKN	MAJOR	NOBLE	PM	QLT	SELIC	SSSC	THREL	TSTE	WIJK
AKP	BE8	CM	EGCO	GULF	JR	MALEE	NOK	PPP	QTC	SENA	SST	TIDLOR	TSTH	XO
AMA	BEC	CMC	EP	GUNKUL	JTS	MATCH	NRF	PPPM	RABBIT	SGC	STA	TIPCO	TTA	YUASA
AMANAH	BEYOND	COM7	EPG	HANA	KASET	MBAX	NWR	PPS	RATCH	SGP	STGT	TISCO	TTB	ZEN
AMATA	BGC	COTTO	ERW	HARN	KBANK	MBK	OCC	PR9	RML	SINGER	STOWER	TKS	TTCL	ZIGA
AMATAV	BGRIM	CPALL	ESTAR	HENG	KBS	MC	OGC	PREB	RS	SIRI	SUSCO	TKT	TU	
AP	BKI	CPAXT	ETC	HMPRO	KCAR	MCOT	OR	PRG	RWI	SITHAI	SVI	TMD	TVDH	
APCS	BLA	CPF	ETE	HTC	KCC	META	ORI	PRINC	S&J	SKR	SYMC	TMILL	TVO	
AS	BPP	CPI	FNS	ICC	KCE	MFC	PAP	PRM	SAAM	SMIT	SYNTEC	TMT	TWPC	
ASIAN	BROOK	CPL	FPI	ICHI	KGEN	MFEC	PATO	PROS	SABINA	SMK	TAE	TNITY	UBE	
ASK	BRR	CPN	FPT	IFS	KGI	MILL	PB	PSH	SAK	SMPC	TAKUNI	TNL	UBIS	
ASP	BSBM	CPW	FSMART	III	KKP	MINT	PCSGH	PSL	SAPPE	SNC	TASCO	TNP	UEC	
AWC	BTS	CRC	FTE	ILINK	KSL	MONO	PDG	PSTC	SAT	SNP	TCAP	TNR	UKEM	
ประเภทเจตนากรณีเข้าร่วม CAC														
ACE	BTG	CV	EVER	J	MEGA	OSP	PROEN	SANKO	SM	TEGH	TQM	WIN		
ADB	BYD	DEXON	GLOBAL	JMART	MENA	OTO	PRTR	SENX	SUPER	TGE	TRUE	WPH		
ASW	CAZ	DMT	GREEN	JMT	MITSI	POLY	RBF	SFLEX	SVOA	TIPH	VARO	XPG		
BBGI	CBG	DOHOME	ICN	LEO	MODERN	PQS	RT	SIS	SVT	TKN	VIBHA			
BRI	CI	EKH	ITC	LH	NER	PRIME	SA	SKE	TBN	TPLAS	W			

ที่มา : SEC.or.th, สมาคมส่งเสริมสถาบันกรรมการบริษัทไทย (1 พ.ย. 2566) โดยบริษัทที่เข้าร่วมโครงการแนวร่วมปฏิบัติของภาคเอกชนไทยในการต่อต้านทุจริต (Thai CAC) มี 2 กลุ่ม คือ

- ได้รับการรับรอง CAC
- ได้ประเภทเจตนากรณีเข้าร่วม CAC

Liberator Research Team

จรรุพนัน วัฒนวงศ์	หัวหน้าฝ่ายฯ, นักวิเคราะห์ปัจจัยพื้นฐาน	Jaroonpan.W@liberator.co.th
ดร.บุญธรรม รจิตภิญโญเลิศ	นักเศรษฐศาสตร์	Boontham.R@liberator.co.th
นารี อภิเสวตกานต์	นักวิเคราะห์ปัจจัยพื้นฐาน	Naree.A@liberator.co.th
วิจิตร อารยะพิศิษฐ	นักกลยุทธ์การลงทุน	Wijit.A@liberator.co.th
อภิวัฒน์ ทวีศิริเวทย์ CFTe, CMT	นักวิเคราะห์ทางเทคนิค และ อนุพันธ์	Apiwat.T@liberator.co.th
ทิวัดต์ ชุตติภักดิ์	ผู้ช่วยนักวิเคราะห์	Tiwat.C@liberator.co.th
จิรภัทร คงบัว	ผู้ช่วยนักวิเคราะห์	Jirapat.K@liberator.co.th

บริษัทหลักทรัพย์ ลิเบอเรเตอร์ จำกัด (สำนักงานใหญ่) เลขที่ 944 โครงการสามย่านมิตรทาวน์ ชั้น 28 ห้องเลขที่ 2810, ชั้นที่ 29 ห้องเลขที่ 2906, ชั้นที่ 17 ห้องเลขที่ 1710 (ฝ่ายวิจัยฯ) ถนนพระราม 4 แขวงวังใหม่ เขตปทุมวัน กทม. 10330 โทรศัพท์ : 02-028-7441