

สัปดาห์แห่งการประชุม

คาด SET วันนี้ “Sideways” ในกรอบ 1530-1550 จุด โดยสัปดาห์นี้เกาะติดการประชุมของธนาคารกลางสำคัญทั้ง FED, BOE, BOJ ซึ่งอาจทำให้ค่าเงินโลผันผวนได้ ท่ามกลางแนวโน้มราคาสินค้าโภคภัณฑ์ยังคงปรับขึ้น โดยกลยุทธ์วันนี้จึงเน้นหุ้นที่คาดได้อานิสงส์บวกจากราคาน้ำมันปรับขึ้นโดย แนะนำถึงกำไร “TOP”

การลงทุนในสัปดาห์นี้ มีประเด็นสำคัญที่น่าติดตามคือ การประชุมของธนาคารกลางหลายแห่ง ทั้ง FED, ECB และ BOJ โดยสำหรับธนาคารกลางสหรัฐฯ (FED) จะมีการประชุมในวันที่ 19-20 ก.ย. 2566 โดยเรคาดจะคงอัตราดอกเบี้ยนโยบายที่ระดับ 5.25%-5.50% ตามเดิม ซึ่งก็สอดคล้องกับคาดการณ์ของตลาดที่ให้โอกาส 99% จะคงอัตราดอกเบี้ยในการประชุมรอบนี้ อย่างไรก็ตามก็ต้องติดตามคาดการณ์ดอกเบี้ยในมุมมองของคณะกรรมการ FED ผ่านการรายงาน Dot Plots ในรอบนี้ว่าจะมีการเปลี่ยนแปลงอย่างไรบ้าง

ส่วนธนาคารกลางอังกฤษ (BOE) จะมีการประชุมในวันที่ 21 ก.ย. โดยเรคาดจะปรับอัตราดอกเบี้ยนโยบายขึ้น +0.25% สู่ระดับ 5.50% เนื่องจากปัจจุบันเงินเฟ้อของอังกฤษ ยังอยู่ในระดับสูงมากที่สุดที่ราว 6.8%y-y จึงจำเป็นต้องเร่งดอกเบี้ยขึ้นต่อเนื่อง

ขณะที่ทางด้านธนาคารกลางญี่ปุ่น (BOJ) จะมีการประชุมในวันที่ 21-22 ก.ย. โดยเบื้องต้นยังคงคาดการณ์ BOJ จะยังคงอัตราดอกเบี้ยนโยบายที่ระดับ -0.1% ต่อเนื่อง แต่คงต้องจับตาดูแถลงเพิ่มเติมเนื่องจากระยะสั้นเริ่มมีการส่งสัญญาณว่าในระยะถัดไปอาจจะยกเลิกดอกเบี้ยติดลบ หุ่นค่าเงินเยนกลับมาแข็งค่า

โดยสรุปการประชุมธนาคารกลางต่างๆ อาจส่งผลให้ค่าเงินผันผวนได้ ส่วนของไทย แนวโน้มค่าเงินบาทแม้อ่อนค่า แต่เริ่มเข้าใกล้ต้นทุนสำคัญบริเวณ 36 บาท อาจลุ้นการกลับมาแข็ง สอดคล้องเศรษฐกิจไทยฟื้นตัว

วิจิตร อารยะพิศิษฐ์

นักวิเคราะห์การลงทุนปัจจัยพื้นฐานด้านหลักทรัพย์ #44799
Wijit.A@liberator.co.th

Daily Pick : TOP

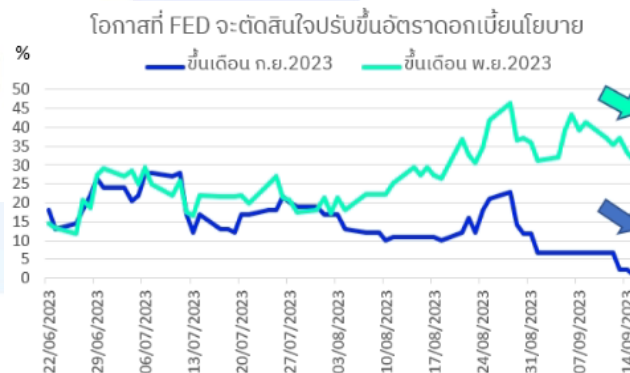
ราคาเป้าหมาย
เชิงกลยุทธ์ (บาท)

60.00

- ยังคงคาดการณ์โรงกลั่นอยู่ในแนวโน้มขาขึ้น จากอุปทานน้ำมันตลาดโลกตึงตัว ขณะที่อุปสงค์น้ำมันสำเร็จรูปยังมีแนวโน้มฟื้นตัว
- ขณะที่ Valuation ปัจจุบันไม่แพง โดยยังคงเทรดเพียงระดับ PBV 0.67 เท่า ต่ำกว่าค่าเฉลี่ย 5 ปีย้อนหลังในอดีตที่ 0.8 เท่า
- คาดค่าใช้จ่ายจากเหตุการณ์น้ำมันรั่ว จะจำกัดราว 1.5 พันล้านบาท ซึ่งอาจกระทบราคาเหมาะสมเพียง 0.5 บาทต่อหุ้น

Pic of the day

ตลาดให้น้ำหนัก 99% คาด FED คงดอกเบี้ยรอบนี้

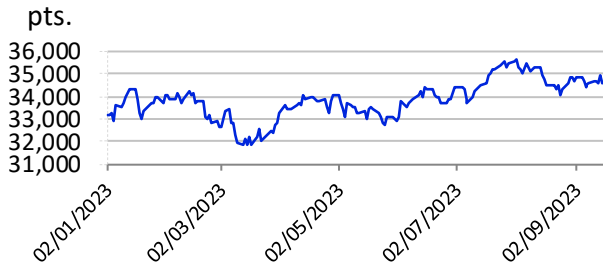


ที่มา : Bloomberg

Eyes On

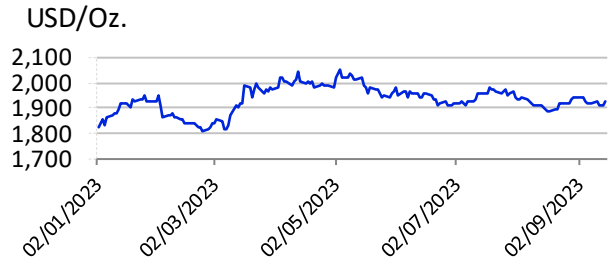
- 19 ก.ย. CPI ของยูโรโซน, ยอดการสร้างบ้าน US, ใบอนุญาตก่อสร้าง US,
- 20 ก.ย. ประชุม FED, สต็อกน้ำมันดิบรายสัปดาห์ US, LPR Rate ของจีน, CPI ของอังกฤษ

Dow Jones 34,618.24 **-288.87 -0.83%**



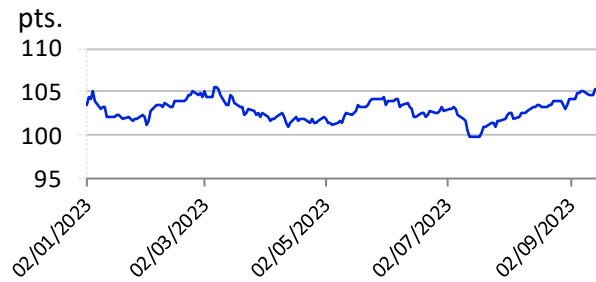
ที่มา : Bloomberg

Gold 1,923.91 **13.12 0.69%**



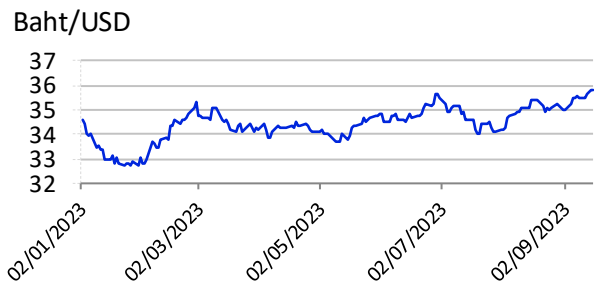
ที่มา : Bloomberg

Dollar Index 105.32 **-0.08 -0.08%**



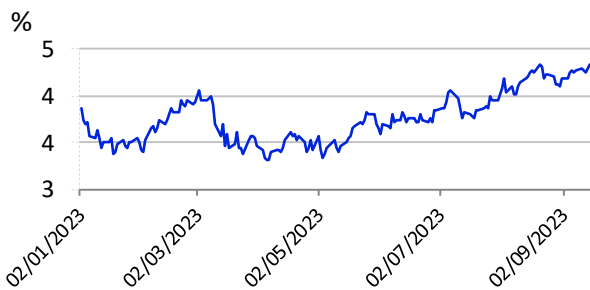
ที่มา : Bloomberg

USDTHB 35.82 **0.02 0.07%**



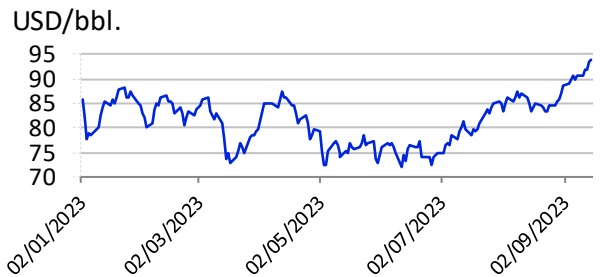
ที่มา : Bloomberg

10 Yrs US Bond Yield 4.33 **0.04 1.05%**



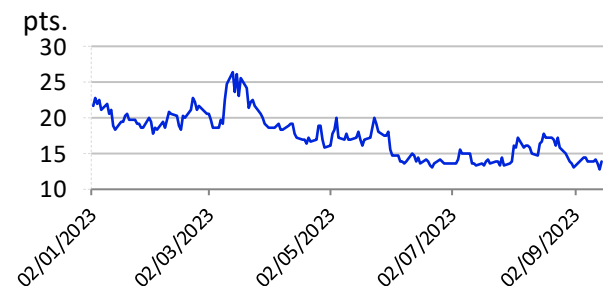
ที่มา : Bloomberg

Brent 93.93 **0.23 0.25%**



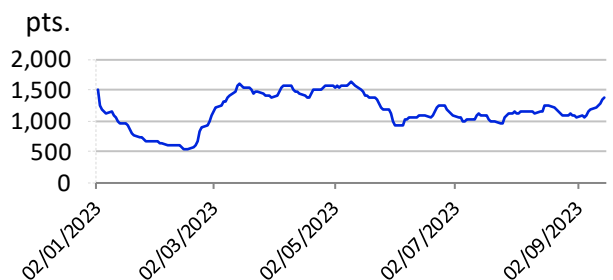
ที่มา : Bloomberg

VIX Index 13.79 **0.97 7.57%**



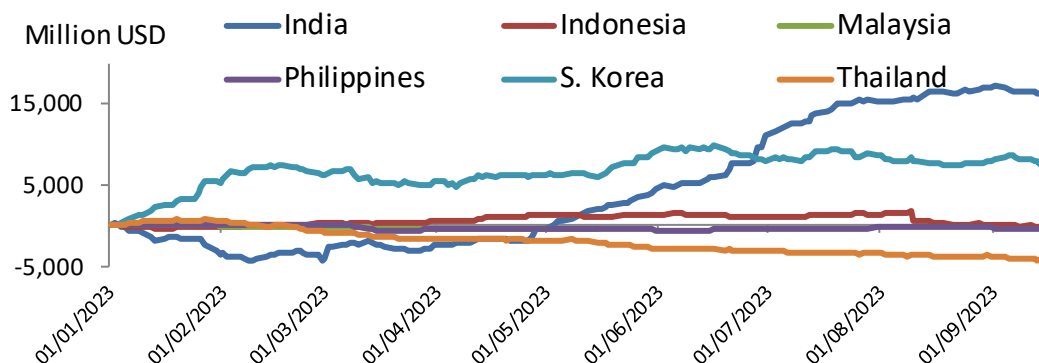
ที่มา : Bloomberg

BDI Index 1,381.00 **41.00 3.06%**



ที่มา : Bloomberg

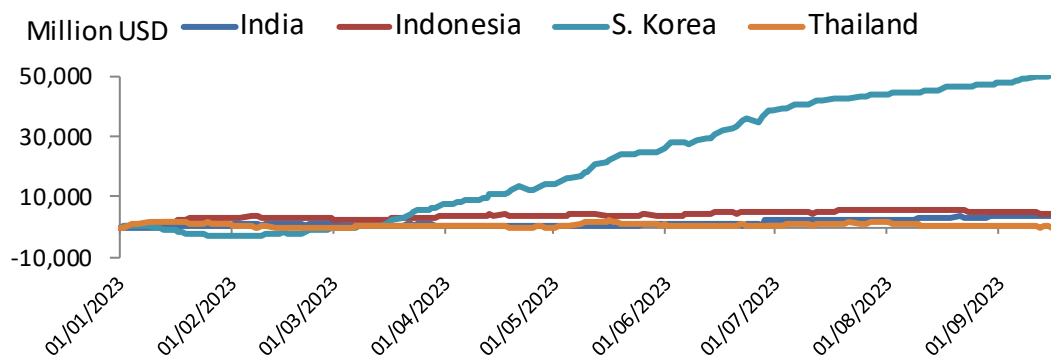
EQUITY : 2023 accumulated fund flow (YTD)



| Country | Daily | WTD | MTD | QTD | YTD | 2023 PE (x) | 2023 PBV (x) |
|----------------------|--------|---------|---------|-----------|-----------|-------------|--------------|
| Equity (Million USD) | | | | | | | |
| India | 83.0 | - 56.3 | - 725.6 | 5,140.2 | 16,306.2 | 21.00 | 3.02 |
| Indonesia | - 88.0 | - 118.3 | - 190.0 | - 1,327.1 | - 237.0 | 4.73 | 1.91 |
| Malaysia | 13.8 | 10.9 | 3.8 | 340.6 | 588.7 | 14.59 | 1.30 |
| Philippines | - 43.7 | - 77.4 | - 240.9 | - 38.4 | - 505.7 | 11.42 | 1.32 |
| S. Korea | - 81.3 | - 728.7 | - 594.3 | - 536.4 | 7,407.9 | 15.13 | 0.92 |
| Thailand | - 54.2 | - 156.5 | - 347.3 | - 1,151.6 | - 4,258.4 | 17.15 | 1.46 |

ที่มา : Bloomberg

BOND : 2023 accumulated fund flow (YTD)



| Country | Daily | WTD | MTD | QTD | YTD |
|---------------------|--------|---------|-----------|----------|----------|
| Bonds (Million USD) | | | | | |
| India | 56.5 | 165.3 | 223.3 | 1,525.8 | 3,661.9 |
| Indonesia | - 97.4 | - 433.6 | - 482.4 | - 427.2 | 4,555.3 |
| Malaysia | N/A | N/A | - 1,121.7 | 533.7 | 3,548.4 |
| Philippines | N/A | N/A | - 355.5 | - 355.5 | 1,600.6 |
| S. Korea | 143.7 | 736.7 | 2,538.7 | 11,471.1 | 50,237.9 |
| Thailand | - 11.3 | - 55.5 | - 296.6 | - 395.4 | 38.5 |

ที่มา : Bloomberg

Disclosures & Disclaimer

รายงานนี้ ถูกจัดทำขึ้นเพื่อเผยแพร่ และเพื่อให้ข้อมูลเท่านั้น มิใช่การชักจูงให้ซื้อหรือขายหุ้นที่กล่าวถึงในรายงานฉบับนี้ นักลงทุนควรตระหนักเสมอว่า ราคาหุ้นอาจเคลื่อนไหวผันผวน เพิ่มขึ้น และลดลงได้ตลอดเวลา ความเห็น หรือคำแนะนำต่างๆ จัดทำขึ้นบนการวิเคราะห์เชิงเทคนิค และทางปัจจัยพื้นฐาน อาจมีความแตกต่างกันได้ การประเมินมูลค่าที่เหมาะสมทางพื้นฐาน อาจแตกต่างจากการวิเคราะห์เชิงเทคนิค ซึ่งจะขึ้นกับปัจจัยทางด้านราคา(Price) และปริมาณการซื้อขาย(Volume) ซึ่งแตกต่างไปจากการวิเคราะห์เชิงปัจจัยพื้นฐานซึ่งประเมินมาจากการคาดการณ์ผลการดำเนินงานบริษัท ดังนั้น ผลตอบแทนของนักลงทุนจึงอาจต่ำกว่าต้นทุนได้ ขณะที่ผลตอบแทนจากการลงทุนในอดีตไม่สามารถสะท้อนถึงผลตอบแทนในอนาคตได้ บทวิเคราะห์นี้ไม่ได้มีจุดประสงค์เพื่อแนะนำการลงทุนเพื่อบุคคลใดเป็นการเฉพาะ และเพื่อวัตถุประสงค์เฉพาะเจาะจงต่อการลงทุน ฐานะทางการเงิน และความต้องการส่วนบุคคลของนักลงทุนที่อ่านบทวิเคราะห์ฉบับนี้ ดังนั้น นักลงทุนจึงควรใช้วิจารณญาณ ในการอ่านบทวิเคราะห์ฉบับนี้

การจัดทำรายงานฉบับนี้ ได้อ้างอิงมาจากแหล่งข้อมูลที่ได้รับการยอมรับว่ามีความน่าเชื่อถือ แต่ไม่ได้เป็นการรับรองจาก บล.ลิวอเรเตอร์ ดังนั้นผลที่ตามมาทั้งในส่วนของความแม่นยำ หรือเรียบร้อยสมบูรณ์จึงไม่ได้เป็นความรับผิดชอบจากทาง บล.ลิวอเรเตอร์ และ เจ้าหน้าที่, กรรมการ, และหน่วยงานที่เกี่ยวข้อง และ/หรือพนักงาน จะไม่มีส่วนรับผิดชอบต่อการสูญเสียต่างๆ ที่เกิดขึ้นทั้งทางตรง หรือทางอ้อมจากการใช้รายงานฉบับนี้ ข้อมูล, ความเห็น และคำแนะนำที่ปรากฏอยู่ในบทวิเคราะห์ฉบับนี้อาจมีการเปลี่ยนแปลงได้ตลอดเวลา โดยไม่ต้องแจ้งให้ทราบล่วงหน้า

ในบทวิเคราะห์นี้ อาจมีการคาดการณ์ผลการดำเนินงานล่วงหน้า ด้วยการใช้อำนาจ เช่น “คาดว่า” “เชื่อว่า” “คาดการณ์ว่า” “มีแนวโน้มว่า” “มีแผนว่า” “ประมาณการ” หรือ อาจมีการอธิบายว่า เหตุการณ์นี้ “อาจ” เกิดขึ้น หรือ เหตุการณ์นี้ “เป็นไปได้” ที่จะเกิดขึ้น เป็นต้น การคาดการณ์ล่วงหน้าที่กล่าวนี้ จะอยู่บนพื้นฐานของสมมติฐานที่ตั้งขึ้นและอ้างอิงบนข้อมูลในปัจจุบัน และยังขึ้นอยู่กับความเสี่ยงและความไม่แน่นอนที่จะทำให้ผลการดำเนินงานที่แท้จริงแตกต่างไปจากที่คาดการณ์ได้ นักลงทุนจึงไม่ควรใช้การคาดการณ์ล่วงหน้านี้เป็นหลักในการตัดสินใจลงทุน โดยหลังจากวันที่บทวิเคราะห์ถูกเผยแพร่ออกไป บล.ลิวอเรเตอร์ ไม่ถือเป็นภาระผูกพันในการปรับประมาณการ หากจะมีข้อมูลใหม่ หรือเหตุการณ์ที่ไม่คาดคิดเกิดขึ้น

บล.ลิวอเรเตอร์ รวมถึงเจ้าหน้าที่, กรรมการ และพนักงาน ซึ่งรวมถึงหน่วยงานที่เกี่ยวข้องกับการจัดทำ หรือการเผยแพร่บทวิเคราะห์นี้ อาจมีส่วนร่วม หรือมีสิทธิลงทุนในหุ้นตัวนี้ หรือ มีส่วนได้เสียต่างๆ กับผู้ที่ออกหลักทรัพย์นี้ นอกจากนี้ ราคาหุ้นอาจเคลื่อนไหวไปตามสิ่งที่เสนอในบทวิเคราะห์นี้ บล.ลิวอเรเตอร์ มีสิทธิใช้ข้อมูลในรายงานนี้ ก่อนที่รายงานนี้จะถูกเผยแพร่ออกไปภายใต้ขอบเขตที่กฎหมายรับรองเท่านั้น กรรมการ, เจ้าหน้าที่ และ/หรือพนักงานของ บล.ลิวอเรเตอร์ ท่านหนึ่งท่านใด หรือมากกว่าหนึ่งท่าน สามารถเป็นกรรมการในบริษัทจดทะเบียนนี้ได้

บทวิเคราะห์นี้ ถูกทำขึ้นเพื่อลูกค้าของ บล.ลิวอเรเตอร์ และห้ามนำไปแก้ไข ดัดแปลง แจกจ่าย และจัดทำใหม่ ไม่ว่าจะเป็นส่วนหนึ่ง หรือเต็มฉบับ หากไม่ได้รับอนุญาตจาก บล.ลิวอเรเตอร์ เป็นการล่วงหน้า ทั้งนี้ บล.ลิวอเรเตอร์ จะไม่รับผิดชอบต่อผลที่ตามมาจากการกระทำของบุคคลที่ 3 ที่กระทำสิ่งที่ได้ห้ามไว้ดังกล่าว






นิยาม : บล.ลิวอเรเตอร์ กำหนดคำแนะนำการลงทุนด้วยการวิเคราะห์เชิงปัจจัยพื้นฐานไว้ 3 ระดับ ดังต่อไปนี้

- ซื้อ (BUY) ใช้สำหรับหุ้นที่ฝ่ายวิจัยฯ คาดว่าจะให้ผลตอบแทนคาดหวัง ระหว่างส่วนต่างราคาหุ้นในปัจจุบัน กับราคาเหมาะสมตามปัจจัยพื้นฐาน (Capital gain) มากกว่า 10%
- ถือ (HOLD) ใช้สำหรับหุ้นที่ฝ่ายวิจัยฯ คาดว่าจะให้ผลตอบแทนคาดหวัง ระหว่างส่วนต่างราคาในหุ้นปัจจุบัน กับราคาเหมาะสมตามปัจจัยพื้นฐาน (Capital gain) ระหว่าง -10% ถึง +10%
- ขาย (SELL) ใช้สำหรับหุ้นที่ฝ่ายวิจัยฯ คาดว่าจะให้ผลตอบแทนคาดหวัง ระหว่างส่วนต่างราคาในหุ้นปัจจุบัน กับราคาเหมาะสมตามปัจจัยพื้นฐาน (Capital gain) ตดลบมากกว่า 10% ขึ้นไป

โดยคำแนะนำด้วยการวิเคราะห์เชิงปัจจัยพื้นฐานนี้ อาจ “เหมือน” หรือ “แตกต่าง” กับคำแนะนำทางเทคนิครายวัน หรือคำแนะนำในเชิงกลยุทธ์ได้ นักลงทุนควรพิจารณาคำแนะนำในบทวิเคราะห์อย่างรอบคอบร่วมกับ ลักษณะพฤติกรรมกรรมการลงทุน และความสามารถในการรับความเสี่ยงได้ของนักลงทุน ก่อนตัดสินใจลงทุน

Thai Institute of Directors Association (IOD) : Corporate Governance Report 2022

| | | | | | | | | | | | | | | | | |
|--------|--------|--------|--------|--------|--------|--------|--------|--------|--------|--------|--------|--------|--------|-------|--------|--------|
| ▲▲▲▲▲ | | | | | | | | | | | | | | | | |
| AAV | ARIP | BGRIM | CNT | EA | GGC | INTUCH | LANNA | MOONG | PAP | PTT | SCB | SIS | SUSCO | TISCO | TSTH | WACOAL |
| ADVANC | ASP | BIZ | COLOR | EASTW | GLAND | IP | LHFG | MSC | PCSGH | PTTEP | SCC | SITHAI | SUTHA | TK | TTA | WAVE |
| AF | ASW | BKI | COM7 | ECF | GLOBAL | IRC | LIT | MST | PDG | PTTGC | SCCC | SMPC | SVI | TKN | TTB | WHA |
| AH | AUCT | BOL | COMAN | ECL | GPI | IRPC | LOXLEY | MTC | PDJ | PYLON | SCG | SNC | SYMC | TKS | TTCL | WHAUP |
| AIRA | AWC | BPP | COTTO | EE | GPSC | ITEL | LPN | MVP | PG | Q-CON | SCGP | SONIC | SYNTEC | TKT | TTW | WICE |
| AJ | AYUD | BRR | CPALL | EGCO | GRAMMY | IVL | LRH | NCL | PHOL | QH | SCM | SORKON | TACC | TMILL | TU | WINNER |
| AKP | BAFS | BTS | CPF | EPG | GULF | JTS | LST | NEP | PLANB | QTC | SCN | SPALI | TASCO | TMT | TVDH | XPG |
| AKR | BAM | BTW | CPI | ETC | GUNKUL | JWD | MACO | NER | PLANET | RATCH | SDC | SPI | TCAP | TNDT | TVI | ZEN |
| ALLA | BANPU | BWG | CPN | ETE | HANA | K | MAJOR | NKI | PLAT | RBF | SEAFCO | SPRC | TEAMG | TNITY | TVO | |
| ALT | BAY | CENTEL | CRC | FN | HARN | KBANK | MAKRO | NOBLE | PORT | RS | SEAOIL | SPVI | TFMAMA | TOA | TWPC | |
| AMA | BBIK | CFRESH | CSS | FNS | HENG | KCE | MALEE | NSI | PPS | S | SE-ED | SSC | THANA | TOP | U | |
| AMARIN | BBL | CGH | DDD | FPI | HMPRO | KEX | MBK | NVD | PR9 | S&J | SELIC | SSSC | THANI | TPBI | UAC | |
| AMATA | BCP | CHEWA | DELTA | FPT | ICC | KGI | MC | NYT | PREB | SAAM | SENA | SST | THCOM | TQM | UBIS | |
| AMATAV | BCPG | CHO | DEMCO | FSMART | ICHI | KKP | MCOT | OISHI | PRG | SABINA | SENAJ | STA | THG | TRC | UPOIC | |
| ANAN | BOMS | CIMBT | DOHOME | FVC | III | KSL | METCO | OR | PRM | SAMART | SGF | STEC | THIP | TRUE | UV | |
| AOT | BEM | CK | DRT | GC | ILINK | KTB | MFEC | ORI | PSH | SAMTEL | SHR | STGT | THRE | TSC | VCOM | |
| AP | BEYOND | CKP | DTAC | GEL | ILM | KTC | MINT | OSP | PSL | SAT | SICT | STI | THREL | TSR | VGI | |
| APURE | BGC | CM | DUSIT | GFPT | IND | LALIN | MONO | OTO | PTG | SC | SIRI | SUN | TIPCO | TSTE | VIH | |
| ▲▲▲▲▲ | | | | | | | | | | | | | | | | |
| 2S | AQUA | BH | CIG | DV8 | HPT | JCKH | LHK | NDR | PIMO | PSTC | SAPPE | SMART | SVOA | TMD | TSE | WINMED |
| 7UP | ARIN | BIG | CITY | EASON | HTC | JMT | M | NETBAY | PIN | PT | SAWAD | SMD | SVT | TMI | TVT | WORK |
| ABICO | ARROW | BJC | CIVIL | EFORL | HUMAN | JR | MATCH | NEX | PJW | PTC | SCAP | SMIT | SWC | TNL | TWP | WP |
| ABM | AS | BJCHI | CMC | ERW | HYDRO | KBS | MBAX | NINE | PL | QLT | SCI | SMT | SYNEX | TNP | UBE | XO |
| ACE | ASAP | BLA | CPL | ESSO | ICN | KCAR | MEGA | NNCL | PLE | RCL | SCP | SNNP | TAE | TNR | UEC | YUASA |
| ACG | ASEFA | BR | CPW | ESTAR | IFS | KIAT | META | NOVA | PM | RICHY | SE | SNP | TAKUNI | TOG | UKEM | ZIGA |
| ADB | ASIA | BRI | CRANE | FE | IIG | KISS | MFC | NPK | PMTA | RJH | SECURE | SO | TCC | TPA | UMI | |
| ADD | ASIAN | BROOK | CRD | FLOYD | IMH | KK | MG | NRF | PPP | ROJNA | SFLEX | SPA | TCMC | TPAC | UOBKH | |
| AEONTS | ASIMAR | BSM | CSC | FORTH | INET | KOOL | MICRO | NTV | PPPM | RPC | SFP | SPC | TFG | TPCS | UP | |
| AGE | ASK | BYD | CSP | FSS | INGRS | KTIS | MILL | NUSA | PRAPAT | RT | SFT | SPCG | TFI | TPIPL | UPF | |
| AHC | ASN | CBG | CV | FTE | INSET | KUMWEL | MITSI | NWR | PRECHA | RWI | SGP | SR | TFM | TPIPP | UTP | |
| AIE | ATP30 | CEN | CWT | GBX | INSURE | KUN | MK | OCC | PRIME | S11 | SIAM | SRICHA | TGH | TPLAS | VIBHA | |
| AIT | B | CHARAN | DCC | GCAP | IRCP | KWC | MODERN | OGC | PRIN | SA | SINGER | SSF | TIDLOR | TPS | VL | |
| ALUCON | BA | CHAYO | DHOUSE | GENCO | IT | KWM | MTI | ONEE | PRINC | SABUY | SKE | SSP | TIGER | TQR | VPO | |
| AMANAH | BC | CHG | DITTO | GJS | ITD | L&E | NATION | PACO | PROEN | SAK | SKN | STANLY | TIPH | TRITN | VRANDA | |
| AMR | BCH | CHOTI | DMT | GTB | J | LDC | NBC | PATO | PROS | SALEE | SKR | STC | TITLE | TRT | WGE | |
| APCO | BE8 | CHOW | DOD | GYT | JAS | LEO | NCAP | PB | PROUD | SAMCO | SKY | STPI | TM | TRU | WIJK | |
| APCS | BEC | CI | DPAINT | HEMP | JCK | LH | NCH | PICO | PSG | SANKO | SLP | SUC | TMC | TRV | WIN | |
| ▲▲▲▲▲ | | | | | | | | | | | | | | | | |
| A | AQ | BROCK | CMO | DCON | GIFT | IHL | KCM | MCS | NC | PF | ROCK | SOLAR | SVH | TKC | TTI | W |
| A5 | AU | BSBM | CMR | EKH | GLOCON | INOX | KWI | MDX | NEWS | PK | RP | SPACK | TC | TNH | TYCN | WFX |
| AI | B52 | BTNC | CPANEL | EMC | GLORY | JAK | KYE | MENA | NFC | PPM | RPH | SPG | TCCC | TNPC | UMS | WPH |
| ALL | BEAUTY | CAZ | CPT | EP | GREEN | JMART | LEE | MJD | NSL | PRAKIT | RSP | SQ | TCJ | TOPP | UNIQU | YGG |
| ALPHAX | BGT | CCP | CSR | EVER | GSC | JSP | LPH | MORE | NV | PTECH | SIMAT | STARK | TEAM | TPCH | UPA | |
| AMC | BLAND | CGD | CTW | F&D | HL | JUBILE | MATI | MPIC | PAF | PTL | SISB | STECH | THE | TPOLY | UREKA | |
| APP | BM | CMAN | D | FMT | HTECH | KASET | M-CHAI | MUD | PEACE | RAM | SK | SUPER | THMUI | TRUBB | VARO | |

| Score Range | Number of Logo | Description |
|--------------|---|--------------|
| Less than 50 | No logo given | - |
| 50 - 59 |  | Pass |
| 60 - 69 |  | Satisfactory |
| 70 - 79 |  | Good |
| 80 - 89 |  | Very Good |
| 90 - 100 |  | Excellent |

คำอธิบาย : ข้อมูลข้างต้น นำมาจากรายงาน “Corporate Governance Report of Thailand Companies 2022” เผยแพร่เมื่อ 27 ตุลาคม 2565 โดย สมาคมส่งเสริมสถาบันกรรมการบริษัทไทย (IOD) ซึ่งจัดทำขึ้นตามนโยบายของ ส.ง.ค. คณะกรรมการกำกับหลักทรัพย์และตลาดหลักทรัพย์ (กลต.) ด้วยการสำรวจ และประเมินจากข้อมูลของบริษัทจดทะเบียนในตลาดหลักทรัพย์แห่งประเทศไทย และตลาดหลักทรัพย์เอ็มเอไอ (mai) ดังนั้นผลการสำรวจจึงอาจเปลี่ยนแปลงได้ภายหลังวันรายงานฉบับดังนี้ ทั้งนี้ บล.ลิเบอเรเตอร์ มีสามารถรับรองความถูกต้องของรายงานฉบับดังกล่าวได้

