

เงินเพื่อสหรัฐฯสูงกว่าคาดเล็กน้อย

คาด SET วันนี้ “Sideways” ในกรอบ 1530-1550 จุด จากรายงาน US CPI ที่สูงกว่าคาดเล็กน้อย ส่งผลให้ยังคงมุมมองประชุม FED กย. คงดอกเบี้ย แต่ยังไม่ปิดโอกาสการขึ้นในรอบถัดๆไป ขณะในประเทศ ครม. อนุมัติมาตรการกระตุ้นเศรษฐกิจถือเป็นแรงหนุนต่อเศรษฐกิจในระยะกลาง โดยวันนี้แนะถึงทำไร “PSL”

การประชุม ครม. นัดแรก วานนี้มีมติขับเคลื่อนนโยบายกระตุ้นเศรษฐกิจ โดยมีประเด็นที่สำคัญ เช่น

- ลดราคาดีเซลให้ต่ำกว่า 30 บาท/ลิตร เริ่ม 20 กย.นี้
- ลดค่าไฟฟ้าสู่ 4.1 จาก 4.45 บาทต่อหน่วย เริ่ม กย.
- พรวิซ่าชั่วคราวนักท่องเที่ยว จีนและคาซัคสถาน เริ่ม 25 กย.2566 ถึง 29 กพ.2567 (5เดือน)
- เปลี่ยนการจ่ายเงินข้าราชการ เป็น เดือนละ 2 รอบ
- พักหนี้เกษตรกรและธุรกิจขนาดเล็ก 3 ปี
- ตั้งคณะกรรมการยุทธศาสตร์ soft power, คณะกรรมการศึกษาการแก้ไขรัฐธรรมนูญปี 60

มาตรการดังกล่าวถือว่าเป็นปัจจัยหนุนต่อการฟื้นตัวของเศรษฐกิจในระยะกลาง โดยเฉพาะกลุ่มท่องเที่ยวและค้าปลีก แต่อาจกระทบเชิงลบในบางกลุ่มได้ เช่น กลุ่มโรงไฟฟ้า, PTT เป็นต้น

ส่วนปัจจัยต่างประเทศวานนี้มีการรายงานเงินเพื่อสหรัฐฯ เดือน ส.ค. โดย US CPI +3.7%y-y จาก +3.2% สูงกว่าคาดเล็กน้อยที่ +3.6%y-y เป็นผลจากราคาพลังงานที่ปรับขึ้น ส่วน US Core CPI +4.3% ลดลงจาก +4.7%y-y ตามคาด แรงหนุนจากราคาที่อยู่อาศัยและภาคขนส่งปรับขึ้น ซึ่งโดยสรุปบ่งชี้โอกาสประชุม FED ก.ย.นี้ คาดคงดอกเบี้ยนโยบาย แต่ก็ยังไม่ปิดโอกาสการขึ้นดอกเบี้ยในครั้งถัดๆไป เนื่องจากเงินเฟ้อยังสูงกว่ากรอบเป้าหมายของ FED ส่วนวันนี้จะมีการประชุม ECB โดยตลาดให้โอกาส 57% คาด ECB จะคงดอกเบี้ยไว้ที่ระดับเดิม

วิจิตร อารยะพิติษฐ

นักวิเคราะห์การลงทุนปัจจัยพื้นฐานด้านหลักทรัพย์ #44799
Wijit.A@liberator.co.th

Daily Pick : PSL

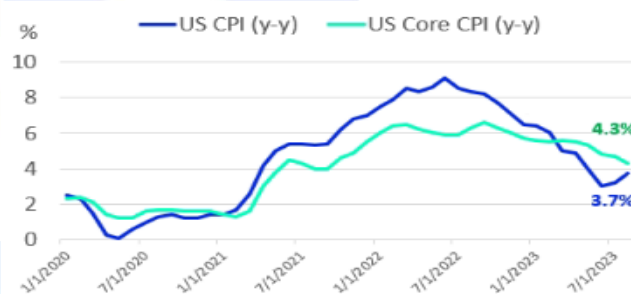
ราคาเป้าหมาย
เชิงกลยุทธ์ (บาท)

11.30

- ดัชนี BDI ปรับขึ้นสู่ระดับ 1290 จุด (+4.5%) เป็นการปรับตัวขึ้นเป็นวันที่ 6 ติดต่อกัน ทำจุดสูงสุดในรอบ 4 เดือน
- แนวโน้มเชิงบวกในช่วง 2H23 ต่อกลุ่มเดินเรือ จากทิศทางราคาสินค้าโภคภัณฑ์ที่ปรับตัวขึ้น ผสานตัวเลขเศรษฐกิจของจีนที่มีทิศทางดีขึ้น คาดจะเป็นแรงขับเคลื่อนให้อุปสงค์การขนส่งสูงขึ้นต่อเนื่อง

Pic of the day

เงินเพื่อ US เดือน ส.ค. สูงกว่าคาดเล็กน้อย

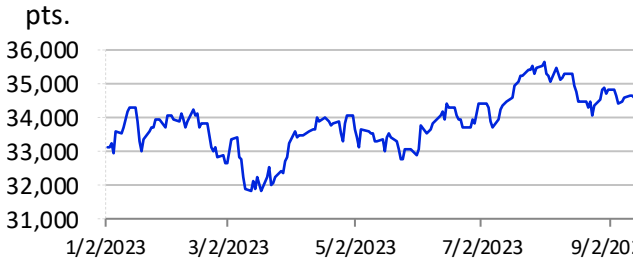


ที่มา : Bloomberg

Eyes On

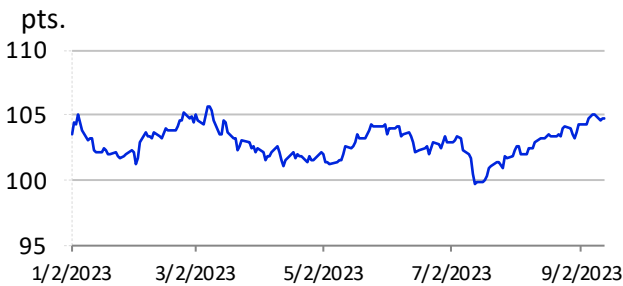
- 14 ก.ย. ดัชนีความเชื่อมั่นผู้บริโภคของไทย, ยอดค้าปลีกของ US, ดัชนี PPI ของ US, ผู้ขอรับสวัสดิการว่างงานรายสัปดาห์ US, ประชุม ECB
- 15 ก.ย. MLF rate ของจีน, ผลผลิตภาคอุตสาหกรรมของจีน & US, ยอดค้าปลีกของจีน, ดัชนีความเชื่อมั่นผู้บริโภค US, FTSE Rebalancing

Dow Jones 34,575.53 **-70.46 -0.20%**



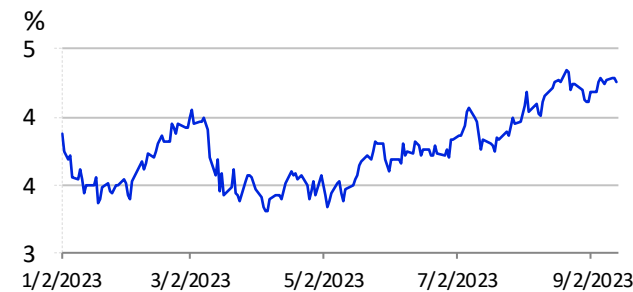
ที่มา : Bloomberg

Dollar Index 104.77 **0.06 0.05%**



ที่มา : Bloomberg

10 Yrs US Bond Yield 4.25 **-0.03 -0.75%**



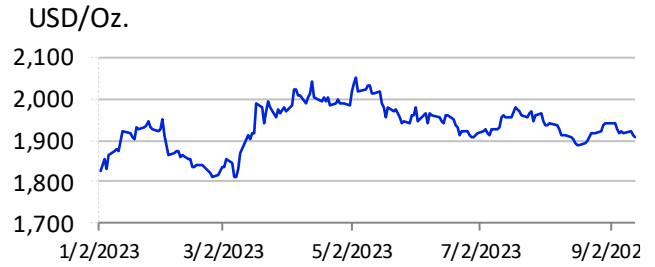
ที่มา : Bloomberg

VIX Index 13.48 **-0.75 -5.27%**



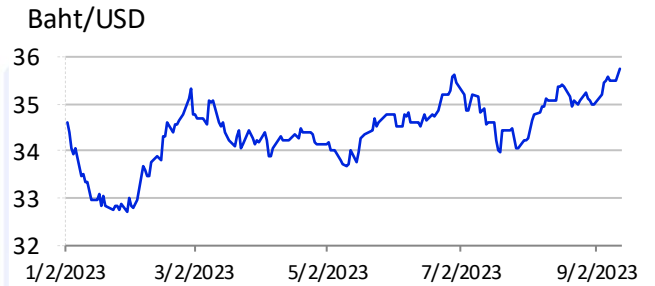
ที่มา : Bloomberg

Gold 1,908.12 **-5.55 -0.29%**



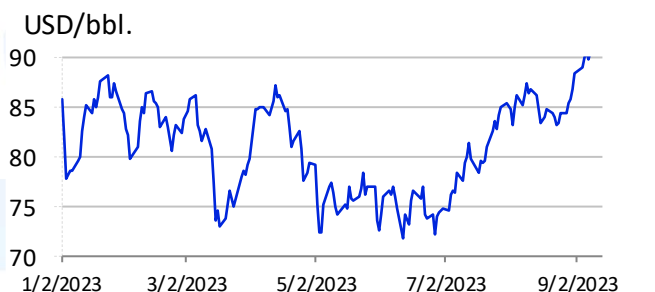
ที่มา : Bloomberg

USDTHB 35.76 **0.12 0.34%**



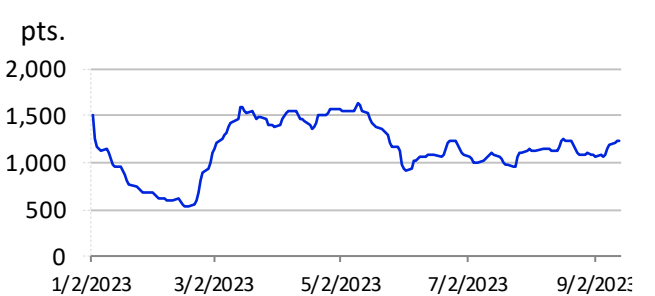
ที่มา : Bloomberg

Brent 91.88 **-0.18 -0.20%**



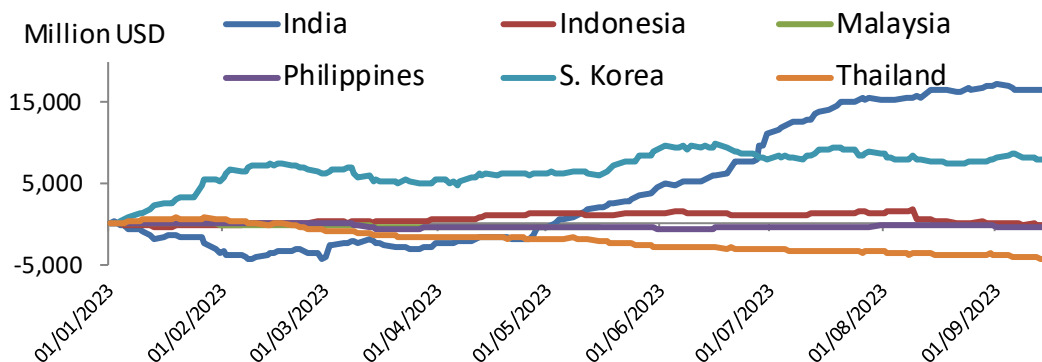
ที่มา : Bloomberg

BDI Index 1,290.00 **55.00 4.45%**



ที่มา : Bloomberg

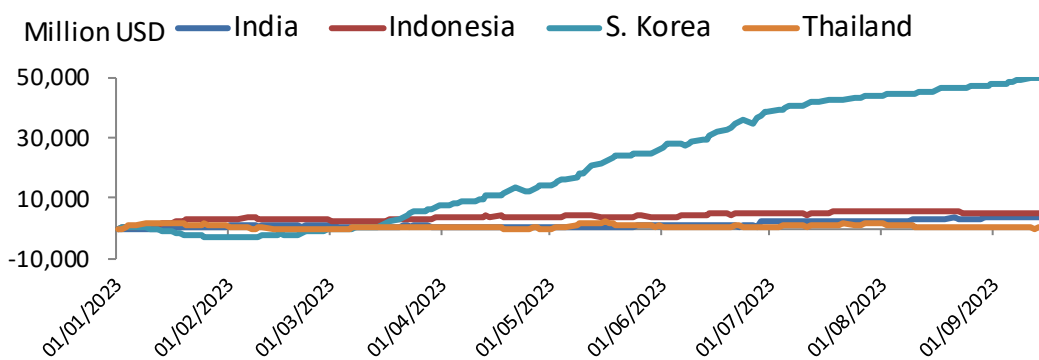
EQUITY : 2023 accumulated fund flow (YTD)



| Country | Daily | WTD | MTD | QTD | YTD | 2023 PE (x) | 2023 PBV (x) |
|----------------------|---------|---------|---------|-----------|-----------|-------------|--------------|
| Equity (Million USD) | | | | | | | |
| India | - 39.9 | 137.1 | - 532.2 | 5,333.6 | 16,499.6 | 20.87 | 3.01 |
| Indonesia | - 114.5 | - 93.1 | - 164.8 | - 1,301.9 | - 211.8 | 4.71 | 1.90 |
| Malaysia | - 9.4 | - 17.9 | - 32.6 | 311.8 | - 617.5 | 14.55 | 1.30 |
| Philippines | - 7.7 | - 33.6 | - 197.1 | 5.5 | - 461.9 | 11.33 | 1.31 |
| S. Korea | - 9.1 | - 368.8 | - 234.4 | - 176.5 | 7,767.9 | 14.75 | 0.91 |
| Thailand | - 42.2 | - 137.2 | - 328.0 | - 1,132.3 | - 4,239.1 | 17.08 | 1.45 |

ที่มา : Bloomberg

BOND : 2023 accumulated fund flow (YTD)



| Country | Daily | WTD | MTD | QTD | YTD |
|---------------------|---------|---------|-----------|----------|----------|
| Bonds (Million USD) | | | | | |
| India | 70.9 | - 7.2 | 50.9 | 1,353.3 | 3,489.5 |
| Indonesia | - 216.4 | - 216.4 | - 264.9 | - 209.9 | 4,772.8 |
| Malaysia | N/A | N/A | - 1,121.7 | 533.7 | 3,548.4 |
| Philippines | N/A | N/A | - 355.5 | - 355.5 | 1,600.6 |
| S. Korea | 49.3 | 271.0 | 2,073.0 | 11,005.4 | 49,772.2 |
| Thailand | 10.7 | - 49.6 | - 290.7 | - 389.5 | 44.4 |

ที่มา : Bloomberg

Disclosures & Disclaimer

รายงานนี้ ถูกจัดทำขึ้นเพื่อเผยแพร่ และเพื่อให้ข้อมูลเท่านั้น มิใช่การชักจูงให้ซื้อหรือขายหุ้นที่กล่าวถึงในรายงานฉบับนี้ นักลงทุนควรตระหนักเสมอว่า ราคาหุ้นอาจเคลื่อนไหวผันผวน เพิ่มขึ้น และลดลงได้ตลอดเวลา ความเห็น หรือคำแนะนำต่างๆ จัดทำขึ้นบนการวิเคราะห์เชิงเทคนิค และทางปัจจัยพื้นฐาน อาจมีความแตกต่างกันได้ การประเมินมูลค่าที่เหมาะสมทางพื้นฐาน อาจแตกต่างจากการวิเคราะห์เชิงเทคนิค ซึ่งจะขึ้นกับปัจจัยทางด้านราคา(Price) และปริมาณการซื้อขาย(Volume) ซึ่งแตกต่างไปจากการวิเคราะห์เชิงปัจจัยพื้นฐานซึ่งประเมินมาจากการคาดการณ์ผลการดำเนินงานบริษัท ดังนั้น ผลตอบแทนของนักลงทุนจึงอาจต่ำกว่าต้นทุนได้ ขณะที่ผลตอบแทนจากการลงทุนในอดีตไม่สามารถสะท้อนถึงผลตอบแทนในอนาคตได้ บทวิเคราะห์นี้ไม่ได้มีจุดประสงค์เพื่อแนะนำการลงทุนเพื่อบุคคลใดเป็นการเฉพาะ และเพื่อวัตถุประสงค์เฉพาะเจาะจงต่อการลงทุน ฐานะทางการเงิน และความต้องการส่วนบุคคลของนักลงทุนที่อ่านบทวิเคราะห์ฉบับนี้ ดังนั้น นักลงทุนจึงควรใช้วิจารณญาณ ในการอ่านบทวิเคราะห์ฉบับนี้

การจัดทำรายงานฉบับนี้ ได้อ้างอิงมาจากแหล่งข้อมูลที่ได้รับการยอมรับว่ามีความน่าเชื่อถือ แต่ไม่ได้เป็นการรับรองจาก บล.ลิเบอเรเตอร์ ดังนั้นผลที่ตามมาทั้งในส่วนของความแม่นยำ หรือเรียบร้อยสมบูรณ์จึงไม่ได้เป็นความรับผิดชอบจากทาง บล.ลิเบอเรเตอร์ และ เจ้าหน้าที่, กรรมการ, และหน่วยงานที่เกี่ยวข้อง และ/หรือพนักงาน จะไม่มีส่วนรับผิดชอบต่อการสูญเสียต่างๆ ที่เกิดขึ้นทั้งทางตรง หรือทางอ้อมจากการใช้รายงานฉบับนี้ ข้อมูล, ความเห็น และคำแนะนำที่ปรากฏอยู่ในบทวิเคราะห์ฉบับนี้อาจมีการเปลี่ยนแปลงได้ตลอดเวลา โดยไม่ต้องแจ้งให้ทราบล่วงหน้า

ในบทวิเคราะห์นี้ อาจมีการคาดการณ์ผลการดำเนินงานล่วงหน้า ด้วยการใช้อำนาจ เช่น “คาดว่า” “เชื่อว่า” “คาดการณ์ว่า” “มีแนวโน้มว่า” “มีแผนว่า” “ประมาณการ” หรือ อาจมีการอธิบายว่า เหตุการณ์นี้ “อาจ” เกิดขึ้น หรือ เหตุการณ์นี้ “เป็นไปได้” ที่จะเกิดขึ้น เป็นต้น การคาดการณ์ล่วงหน้าดังกล่าวนี้ จะอยู่บนพื้นฐานของสมมติฐานที่ตั้งขึ้นและอ้างอิงบนข้อมูลในปัจจุบัน และยังคงขึ้นอยู่กับความเสี่ยงและความไม่แน่นอนที่จะทำให้ผลการดำเนินงานที่แท้จริงแตกต่างไปจากที่คาดการณ์ได้ นักลงทุนจึงไม่ควรใช้การคาดการณ์ล่วงหน้านี้เป็นหลักในการตัดสินใจลงทุน โดยหลังจากวันที่บทวิเคราะห์ถูกเผยแพร่ออกไป บล.ลิเบอเรเตอร์ ไม่ถือเป็นภาระผูกพันในการปรับประมาณการ หากจะมีข้อมูลใหม่ หรือเหตุการณ์ที่ไม่คาดคิดเกิดขึ้น

บล.ลิเบอเรเตอร์ รวมถึงเจ้าหน้าที่, กรรมการ และพนักงาน ซึ่งรวมถึงหน่วยงานที่เกี่ยวข้องกับการจัดทำ หรือการเผยแพร่บทวิเคราะห์นี้ อาจมีส่วนร่วม หรือมีสิทธิลงทุนในหุ้นตัวนี้ หรือ มีส่วนได้เสียต่างๆ กับผู้ที่ออกหลักทรัพย์นี้ นอกจากนี้ ราคาหุ้นอาจเคลื่อนไหวไปตามสิ่งที่เสนอในบทวิเคราะห์นี้ บล.ลิเบอเรเตอร์ มีสิทธิใช้ข้อมูลในรายงานนี้ ก่อนที่รายงานนี้จะถูกเผยแพร่ออกไปภายใต้ขอบเขตที่กฎหมายรับรองเท่านั้น กรรมการ, เจ้าหน้าที่ และ/หรือพนักงานของ บล.ลิเบอเรเตอร์ ทำหนึ่งทำใด หรือมากกว่าหนึ่งทำ สามารถเป็นกรรมการในบริษัทจดทะเบียนนี้ได้

บทวิเคราะห์นี้ ถูกทำขึ้นเพื่อลูกค้าของ บล.ลิเบอเรเตอร์ และห้ามนำไปแก้ไข ดัดแปลง แจกจ่าย และจัดทำใหม่ ไม่ว่าจะเป็นส่วน หรือเต็มฉบับ หากไม่ได้รับอนุญาตจาก บล.ลิเบอเรเตอร์ เป็นการล่วงหน้า ทั้งนี้ บล.ลิเบอเรเตอร์ จะไม่รับผิดชอบต่อผลที่ตามมาจากการกระทำของบุคคลที่ 3 ที่กระทำสิ่งที่ได้ห้ามไว้ดังกล่าว

นิยาม : บล.ลิเบอเรเตอร์ กำหนดคำแนะนำการลงทุนด้วยการวิเคราะห์เชิงปัจจัยพื้นฐานไว้ 3 ระดับ ดังต่อไปนี้

- ซื้อ (BUY) ใช้สำหรับหุ้นที่ฝ่ายวิจัยฯ คาดว่าจะให้ผลตอบแทนคาดหวัง ระหว่างส่วนต่างราคาหุ้นในปัจจุบัน กับราคาเหมาะสมตามปัจจัยพื้นฐาน (Capital gain) มากกว่า 10%
- ถือ (HOLD) ใช้สำหรับหุ้นที่ฝ่ายวิจัยฯ คาดว่าจะให้ผลตอบแทนคาดหวัง ระหว่างส่วนต่างราคาในหุ้นปัจจุบัน กับราคาเหมาะสมตามปัจจัยพื้นฐาน (Capital gain) ระหว่าง -10% ถึง +10%
- ขาย (SELL) ใช้สำหรับหุ้นที่ฝ่ายวิจัยฯ คาดว่าจะให้ผลตอบแทนคาดหวัง ระหว่างส่วนต่างราคาในหุ้นปัจจุบัน กับราคาเหมาะสมตามปัจจัยพื้นฐาน (Capital gain) ตดลบมากกว่า 10% ขึ้นไป

โดยคำแนะนำด้วยการวิเคราะห์เชิงปัจจัยพื้นฐานนี้ อาจ “เหมือน” หรือ “แตกต่าง” กับคำแนะนำทางเทคนิครายวัน หรือคำแนะนำในเชิงกลยุทธ์ได้ นักลงทุนควรพิจารณาคำแนะนำในบทวิเคราะห์อย่างรอบคอบร่วมกับ ลักษณะพฤติกรรมกรรมการลงทุน และความสามารถในการรับความเสี่ยงได้ของนักลงทุน ก่อนตัดสินใจลงทุน

Thai Institute of Directors Association (IOD) : Corporate Governance Report 2022

| | | | | | | | | | | | | | | | | |
|--------|--------|--------|--------|--------|--------|--------|--------|--------|--------|--------|--------|--------|--------|-------|--------|--------|
| ▲▲▲▲▲ | | | | | | | | | | | | | | | | |
| AAV | ARIP | BGRIM | CNT | EA | GGC | INTUCH | LANNA | MOONG | PAP | PTT | SCB | SIS | SUSCO | TISCO | TSTH | WACOAL |
| ADVANC | ASP | BIZ | COLOR | EASTW | GLAND | IP | LHFG | MSC | PCSGH | PTTEP | SCC | SITHAI | SUTHA | TK | TTA | WAVE |
| AF | ASW | BKI | COM7 | ECF | GLOBAL | IRC | LIT | MST | PDG | PTTGC | SCCC | SMPC | SVI | TKN | TTB | WHA |
| AH | AUCT | BOL | COMAN | ECL | GPI | IRPC | LOXLEY | MTC | PDJ | PYLON | SCG | SNC | SYMC | TKS | TTCL | WHAUP |
| AIRA | AWC | BPP | COTTO | EE | GPSC | ITEL | LPN | MVP | PG | Q-CON | SCGP | SONIC | SYNTEC | TKT | TTW | WICE |
| AJ | AYUD | BRR | CPALL | EGCO | GRAMMY | IVL | LRH | NCL | PHOL | QH | SCM | SORKON | TACC | TMILL | TU | WINNER |
| AKP | BAFS | BTS | CPF | EPG | GULF | JTS | LST | NEP | PLANB | QTC | SCN | SPALI | TASCO | TMT | TVDH | XPG |
| AKR | BAM | BTW | CPI | ETC | GUNKUL | JWD | MACO | NER | PLANET | RATCH | SDC | SPI | TCAP | TNDT | TVI | ZEN |
| ALLA | BANPU | BWG | CPN | ETE | HANA | K | MAJOR | NKI | PLAT | RBF | SEAFCO | SPRC | TEAMG | TNITY | TVO | |
| ALT | BAY | CENTEL | CRC | FN | HARN | KBANK | MAKRO | NOBLE | PORT | RS | SEAOIL | SPVI | TFMAMA | TOA | TWPC | |
| AMA | BBIK | CFRESH | CSS | FNS | HENG | KCE | MALEE | NSI | PPS | S | SE-ED | SSC | THANA | TOP | U | |
| AMARIN | BBL | CGH | DDD | FPI | HMPRO | KEX | MBK | NVD | PR9 | S&J | SELIC | SSSC | THANI | TPBI | UAC | |
| AMATA | BCP | CHEWA | DELTA | FPT | ICC | KGI | MC | NYT | PREB | SAAM | SENA | SST | THCOM | TQM | UBIS | |
| AMATAV | BCPG | CHO | DEMCO | FSMART | ICHI | KKP | MCOT | OISHI | PRG | SABINA | SENAJ | STA | THG | TRC | UPOIC | |
| ANAN | BOMS | CIMBT | DOHOME | FVC | III | KSL | METCO | OR | PRM | SAMART | SGF | STEC | THIP | TRUE | UV | |
| AOT | BEM | CK | DRT | GC | ILINK | KTB | MFEC | ORI | PSH | SAMTEL | SHR | STGT | THRE | TSC | VCOM | |
| AP | BEYOND | CKP | DTAC | GEL | ILM | KTC | MINT | OSP | PSL | SAT | SICT | STI | THREL | TSR | VGI | |
| APURE | BGC | CM | DUSIT | GFPT | IND | LALIN | MONO | OTO | PTG | SC | SIRI | SUN | TIPCO | TSTE | VIH | |
| ▲▲▲▲▲ | | | | | | | | | | | | | | | | |
| 2S | AQUA | BH | CIG | DV8 | HPT | JCKH | LHK | NDR | PIMO | PSTC | SAPPE | SMART | SVOA | TMD | TSE | WINMED |
| 7UP | ARIN | BIG | CITY | EASON | HTC | JMT | M | NETBAY | PIN | PT | SAWAD | SMD | SVT | TMI | TVT | WORK |
| ABICO | ARROW | BJC | CIVIL | EFORL | HUMAN | JR | MATCH | NEX | PJW | PTC | SCAP | SMIT | SWC | TNL | TWP | WP |
| ABM | AS | BJCHI | CMC | ERW | HYDRO | KBS | MBAX | NINE | PL | QLT | SCI | SMT | SYNEX | TNP | UBE | XO |
| ACE | ASAP | BLA | CPL | ESSO | ICN | KCAR | MEGA | NNCL | PLE | RCL | SCP | SNNP | TAE | TNR | UEC | YUASA |
| ACG | ASEFA | BR | CPW | ESTAR | IFS | KIAT | META | NOVA | PM | RICHY | SE | SNP | TAKUNI | TOG | UKEM | ZIGA |
| ADB | ASIA | BRI | CRANE | FE | IIG | KISS | MFC | NPK | PMTA | RJH | SECURE | SO | TCC | TPA | UMI | |
| ADD | ASIAN | BROOK | CRD | FLOYD | IMH | KK | MGF | NRF | PPP | ROJNA | SFLEX | SPA | TCMC | TPAC | UOBKH | |
| AEONTS | ASIMAR | BSM | CSC | FORTH | INET | KOOL | MICRO | NTV | PPPM | RPC | SFP | SPC | TFG | TPCS | UP | |
| AGE | ASK | BYD | CSP | FSS | INGRS | KTIS | MILL | NUSA | PRAPAT | RT | SFT | SPCG | TFI | TPIPL | UPF | |
| AHC | ASN | CBG | CV | FTE | INSET | KUMWEL | MITSI | NWR | PRECHA | RWI | SGP | SR | TFM | TPIPP | UTP | |
| AIE | ATP30 | CEN | CWT | GBX | INSURE | KUN | MK | OCC | PRIME | S11 | SIAM | SRICHA | TGH | TPLAS | VIBHA | |
| AIT | B | CHARAN | DCC | GCAP | IRCP | KWC | MODERN | OGC | PRIN | SA | SINGER | SSF | TIDLOR | TPS | VL | |
| ALUCON | BA | CHAYO | DHOUSE | GENCO | IT | KWM | MTI | ONEE | PRINC | SABUY | SKE | SSP | TIGER | TQR | VPO | |
| AMANAH | BC | CHG | DITTO | GJS | ITD | L&E | NATION | PACO | PROEN | SAK | SKN | STANLY | TIPH | TRITN | VRANDA | |
| AMR | BCH | CHOTI | DMT | GTB | J | LDC | NBC | PATO | PROS | SALEE | SKR | STC | TITLE | TRT | WGE | |
| APCO | BE8 | CHOW | DOD | GYT | JAS | LEO | NCAP | PB | PROUD | SAMCO | SKY | STPI | TM | TRU | WIJK | |
| APCS | BEC | CI | DPAINT | HEMP | JCK | LH | NCH | PICO | PSG | SANKO | SLP | SUC | TMC | TRV | WIN | |
| ▲▲▲ | | | | | | | | | | | | | | | | |
| A | AQ | BROCK | CMO | DCON | GIFT | IHL | KCM | MCS | NC | PF | ROCK | SOLAR | SVH | TKC | TTI | W |
| A5 | AU | BSBM | CMR | EKH | GLOCON | INOX | KWI | MDX | NEWS | PK | RP | SPACK | TC | TNH | TYCN | WFX |
| AI | B52 | BTNC | CPANEL | EMC | GLORY | JAK | KYE | MENA | NFC | PPM | RPH | SPG | TCCC | TNPC | UMS | WPH |
| ALL | BEAUTY | CAZ | CPT | EP | GREEN | JMART | LEE | MJD | NSL | PRAKIT | RSP | SQ | TCJ | TOPP | UNIQU | YGG |
| ALPHAX | BGT | CCP | CSR | EVER | GSC | JSP | LPH | MORE | NV | PTECH | SIMAT | STARK | TEAM | TPCH | UPA | |
| AMC | BLAND | CGD | CTW | F&D | HL | JUBILE | MATI | MPIC | PAF | PTL | SISB | STECH | THE | TPOLY | UREKA | |
| APP | BM | CMAN | D | FMT | HTECH | KASET | M-CHAI | MUD | PEACE | RAM | SK | SUPER | THMUI | TRUBB | VARO | |

| Score Range | Number of Logo | Description |
|--------------|---|--------------|
| Less than 50 | No logo given | - |
| 50 - 59 |  | Pass |
| 60 - 69 |  | Satisfactory |
| 70 - 79 |  | Good |
| 80 - 89 |  | Very Good |
| 90 - 100 |  | Excellent |

คำอธิบาย : ข้อมูลข้างต้น นำมาจากรายงาน “Corporate Governance Report of Thailand Companies 2022” เผยแพร่เมื่อ 27 ตุลาคม 2565 โดย สมาคมส่งเสริมสถาบันกรรมการบริษัทไทย (IOD) ซึ่งจัดทำขึ้นตามนโยบายของ ส.ง.ค. คณะกรรมการกำกับหลักทรัพย์และตลาดหลักทรัพย์ (กลต.) ด้วยการสำรวจ และประเมินจากข้อมูลของบริษัทจดทะเบียนในตลาดหลักทรัพย์แห่งประเทศไทย และตลาดหลักทรัพย์เอเอไอ (mai) ดังนั้นผลการสำรวจจึงอาจเปลี่ยนแปลงได้ภายหลังวันรายงานฉบับดังนี้ ทั้งนี้ บล.ลิเบอเรเตอร์ มีสามารถรับรองความถูกต้องของรายงานฉบับดังกล่าวได้

Anti-Corruption Progress Indicator : as of 7th July 2022

| ได้รับการรับรอง CAC | | | | | | | | | | | | | |
|------------------------------|--------|--------|--------|--------|--------|-------|--------|--------|--------|--------|--------|-------|--------|
| 2S | BAM | CGH | EA | GPSC | JR | MALEE | NWR | PRG | SAPPE | SNP | TCMC | TOPP | UV |
| 7UP | BANPU | CHEWA | EASTW | GSTEEL | K | MATCH | OCC | PRINC | SAT | SORKON | TFG | TPA | VGI |
| ADVANC | BAY | CHOTI | EGCO | GULF | KASET | MBAX | OGC | PRM | SC | SPACK | TFI | TPCS | VIH |
| AF | BBL | CHOW | EP | GUNKUL | KBANK | MBK | ORI | PROS | SCB | SPALI | TFMAMA | TPP | WACOAL |
| AI | BCH | CIG | EPG | HANA | KBS | MC | PAP | PSH | SCC | SPC | TGH | TRU | WHA |
| AIE | BCP | CIMBT | ERW | HARN | KCAR | MCOT | PATO | PSL | SCCC | SPI | THANI | TSC | WHAUP |
| AIRA | BCPG | CM | ESTAR | HEMP | KCE | META | PB | PSTC | SCG | SPRC | THCOM | TSTE | WICE |
| AJ | BE8 | CMC | ETE | HENG | KGI | MFC | PCSGH | PT | SCGP | SRICHA | THIP | TSTH | WIIC |
| AKP | BEC | COM7 | FE | HMPRO | KKP | MFEC | PDG | PTG | SCM | SSF | THRE | TTA | XO |
| AMA | BEYOND | COTTO | FNS | HTC | KSL | MILL | PDJ | PTT | SCN | SSP | THREL | TTB | YUASA |
| AMANAH | BGC | CPALL | FPI | ICC | KTB | MINT | PG | PTTEP | SEAOIL | SSSC | TIDLOR | TTCL | ZEN |
| AMATA | BGRIM | CPF | FPT | ICHI | KTC | MONO | PHOL | PTTGC | SE-ED | SST | TIPCO | TU | ZIGA |
| AMATAV | BKI | CPI | FSMART | IFS | KWI | MOONG | PK | PYLON | SELIC | STA | TISCO | TVDH | |
| AP | BLA | CPL | FSS | III | L&E | MSC | PL | Q-CON | SENA | STGT | TKS | TVI | |
| APCS | BPP | CPN | FTE | ILINK | LANNA | MST | PLANB | QH | SGP | STOWER | TKT | TVO | |
| AS | BROOK | CRC | GBX | INET | LH | MTC | PLANET | QLT | SINGER | SUSCO | TMILL | TWPC | |
| ASIAN | BRR | CSC | GC | INSURE | LHFG | MTI | PLAT | QTC | SIRI | SVI | TMT | U | |
| ASK | BSBM | DCC | GCAP | INTUCH | LHK | NBC | PM | RATCH | SITHAI | SYMC | TNITY | UBE | |
| ASP | BTS | DELTA | GEL | IRC | LPN | NEP | PPP | RML | SKR | SYNTEC | TNL | UBIS | |
| AWC | BWG | DEMCO | GFPT | IRPC | LRH | NINE | PPPM | RWI | SMIT | TAE | TNP | UEC | |
| AYUD | CEN | DIMET | GGC | ITEL | M | NKI | PPS | S&J | SMK | TAKUNI | TNR | UKEM | |
| B | CENTEL | DRT | GJS | IVL | MAJOR | NOBLE | PR9 | SAAM | SMPC | TASCO | TOG | UOBKH | |
| BAFS | CFRESH | DUSIT | GPI | JKN | MAKRO | NOK | PREB | SABINA | SNC | TCAP | TOP | UPF | |
| | | | | | | | | | | | | | |
| ประกาศเจตนาสมัครเข้าร่วม CAC | | | | | | | | | | | | | |
| AH | CHG | DHOUSE | EVER | J | KUMWEL | NRF | RS | SUPER | TQM | VIBHA | | | |
| ALT | CI | DOHOME | FLOYD | JMART | LDC | NUSA | SAK | SVT | TRT | W | | | |
| APCO | CPR | ECF | GLOBAL | JMT | MEGA | OR | SIS | TKN | TSI | WIN | | | |
| ASW | CPW | EKH | ILM | JTS | NCAP | PIMO | SSS | TMD | VARO | | | | |
| B52 | DDD | ETC | INOX | KEX | NOVA | PLE | STECH | TMI | VCOM | | | | |

ที่มา : SEC.or.th, สมาคมส่งเสริมสถาบันกรรมการบริษัทไทย (7 ก.ค. 2565) โดยบริษัทที่เข้าร่วมโครงการแนวร่วมปฏิบัติของภาคเอกชนไทยในการต่อต้านทุจริต (Thai CAC) มี 2 กลุ่ม คือ

- ได้รับการรับรอง CAC
- ได้ประกาศเจตนาสมัครเข้าร่วม CAC

Liberator Research

| | | |
|---------------------------|--|--|
| จรรณวัฒน์ วันทองศ์ | หัวหน้าฝ่ายวิเคราะห์, นักวิเคราะห์วิจัยพื้นฐาน | Jaronpan.w@liberator.co.th |
| ดร.บุญธรรม รจิตทิญญเลิศ | นักเศรษฐศาสตร์การลงทุน | Boontham.R@liberator.co.th |
| นารี อภิเสวตทนต์ | นักวิเคราะห์วิจัยพื้นฐาน | Naree.A@liberator.co.th |
| วิจิตร อารยะพิศิษฐ | นักกลยุทธ์การลงทุน | Wijit.A@liberator.co.th |
| อภิวัฒน์ ทวีศิริเวย์, CMT | นักวิเคราะห์ทางเทคนิค | Apiwat.T@liberator.co.th |

บริษัทหลักทรัพย์ ลิเบอเรเตอร์ จำกัด (สำนักงานใหญ่) เลขที่ 944 โครงการสามย่านมิตรทาวน์ ชั้น 28 ห้องเลขที่ 2810 และชั้นที่ 29 ห้องเลขที่ 2906 ถนนพระราม 4 แขวงวังใหม่ เขตปทุมวัน กทม. 10330 โทรศัพท์ : 02-028-7441