

ติดตามแถลงนโยบาย

คาด SET วันนี้ “Sideways” ในกรอบ 1540-1560 จุด แน่เกาะติดการแถลงนโยบายกระตุ้นเศรษฐกิจของรัฐบาล ต่อสภายุโรปวันนี้ คาดกระตุ้นจิตวิทยาเชิงบวกมากขึ้น ส่วนปัจจัยภายนอกสัปดาห์ยังคงรอตัวเลขเงินเฟ้อ US กลางสัปดาห์ ส่วนวันนี้แนะนำ “DOHOME”

ภาพรวมสัปดาห์นี้ สำหรับปัจจัยในประเทศ ช่วงต้นสัปดาห์ (11-12 ก.ย.) แน่จับตาการแถลงนโยบายกระตุ้นเศรษฐกิจของรัฐบาล ต่อที่ประชุมรัฐสภา ซึ่งตลาดคงติดตามนโยบายต่างๆ ว่าจะมีประเด็นอะไรบ้าง และการขับเคลื่อนระยะสั้น กลาง ยาว จะมีมาตรการเช่นใดบ้าง โดยคาดว่าปัจจัยเหล่านี้จะช่วยกระตุ้นภาพรวมความเชื่อมั่นต่อการลงทุนปรับตัวสูงขึ้น ซึ่งถือเป็นแรงหนุนเชิงบวกต่อการฟื้นตัวของ SET ในช่วงถัดไป ส่วนในช่วงกลางสัปดาห์ แน่ติดตามตัวเลขเศรษฐกิจที่น่าสนใจ เช่น ดัชนีความเชื่อมั่นผู้บริโภคของไทย และในช่วงปลายสัปดาห์ (14 ก.ย.) จะมีการปรับดัชนี FTSE Rebalancing ซึ่งอาจส่งผลให้หุ้นไทยมีการปรับน้ำหนัก และผันผวนเล็กน้อย

ส่วนด้านปัจจัยต่างประเทศยังคงต้องเกาะติดตัวเลขเศรษฐกิจเป็นสำคัญ โดยเฉพาะอย่างยิ่ง ตัวเลขเงินเฟ้อของสหรัฐฯ ประจำเดือน สิงหาคม โดยรอบนี้คาดจะขยายตัวที่ +3.6%y-y จากเดือนก่อนหน้าที่ +3.2%y-y ซึ่งตัวเลขนี้ถือเป็นตัวเลขสำคัญที่จะใช้ในการตัดสินใจแนวโน้มดอกเบี้ยนโยบายของสหรัฐฯ ในช่วงถัดไป โดยเบื้องต้น เรายังคงคาดการณ์การประชุม FED ในรอบนี้ (19-20 ก.ย.) FED ยังคงอัตราดอกเบี้ยนโยบายที่ระดับเดิมไว้ก่อน แต่ก็ยังไม่ได้เปิดโอกาสในการขึ้นดอกเบี้ยในช่วงถัดไป

โดยสรุป เรายังคงมองทิศทางของ SET จะค่อยๆฟื้นตัวในช่วงถัดไป ดังนั้นยังคงมองระดับปัจจุบันยังเป็นบริเวณที่น่าทยอยสะสม

จิวิตร อารยะพิศษุ

นักวิเคราะห์การลงทุนปัจจัยพื้นฐานด้านหลักทรัพย์ #44799
Wijit.A@liberator.co.th

Daily Pick : DOHOME

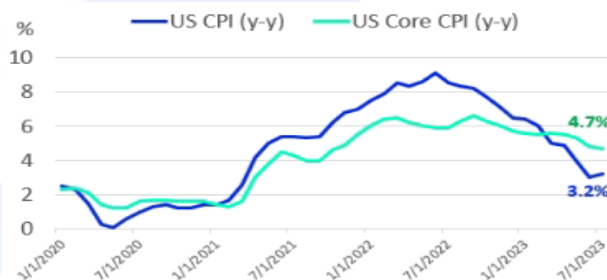
ราคาเป้าหมาย
เชิงกลยุทธ์ (บาท)

12.50

- คาดกำไรผ่านจุดต่ำสุดแล้วใน 2Q23 และคาดแนวโน้มกำไรในช่วง 3Q23 และ 4Q23 จะกลับมาฟื้นตัวทั้ง q-q และ y-y ตามทิศทางภาคการบริโภคที่ฟื้นตัว ฐานแรงกระตุ้นจากมาตรการของภาครัฐฯ
- รวมทั้งมีการปรับลดสต็อกสินค้าไปแล้ว อีกทั้งยังมีเงินเหลือเริ่มทรงตัวคาดหนุนให้ GPM จะค่อยๆดีขึ้น รวมถึง SSSG เช่นกัน ส่วนปีหน้าคาดทิศทางกำไรโตสุดในกลุ่ม Home Improvement

Pic of the day

จับตา US CPI สัปดาห์นี้ คาดขึ้นสู่ระดับ +3.6%y-y

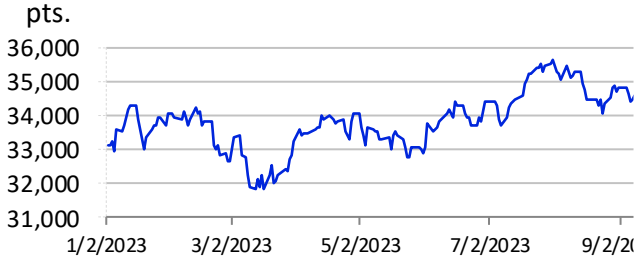


ที่มา : Bloomberg

Eyes On

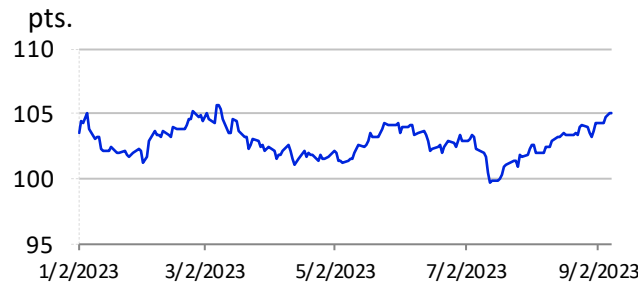
- 11-12 ก.ย. แถลงนโยบายของรัฐบาลต่อที่ประชุมรัฐสภา
- 13 ก.ย. CPI ของ US, สต็อกน้ำมันดิบรายสัปดาห์ US, ผลผลิตภาคอุตสาหกรรมของยูโรโซน
- 14 ก.ย. ดัชนีความเชื่อมั่นผู้บริโภคของไทย, ยอดค้าปลีกของ US, ดัชนี PPI ของ US, ผู้ขอรับสวัสดิการว่างงานรายสัปดาห์ US, ประชุม ECB

Dow Jones 34,576.59 **75.86 0.22%**



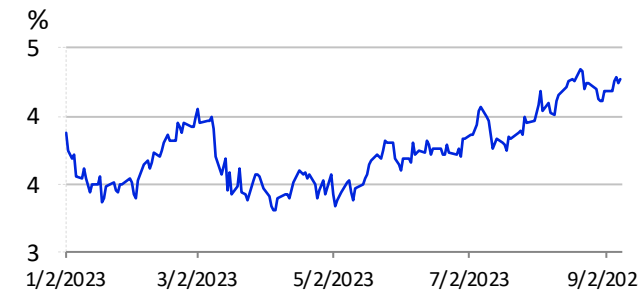
ที่มา : Bloomberg

Dollar Index 105.09 **0.03 0.03%**



ที่มา : Bloomberg

10 Yrs US Bond Yield 4.27 **0.02 0.47%**



ที่มา : Bloomberg

VIX Index 13.84 **-0.56 -3.89%**



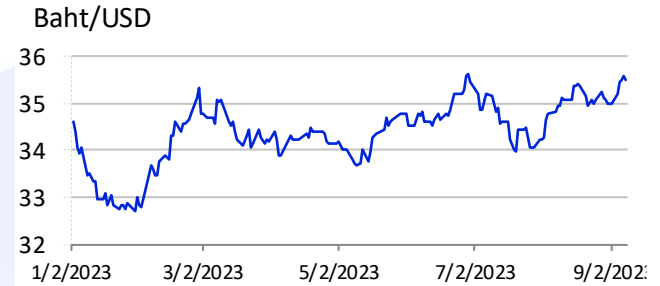
ที่มา : Bloomberg

Gold 1,919.08 **-0.60 -0.03%**



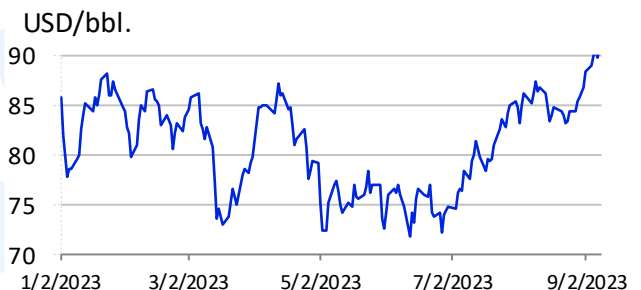
ที่มา : Bloomberg

USDTHB 35.52 **-0.09 -0.24%**



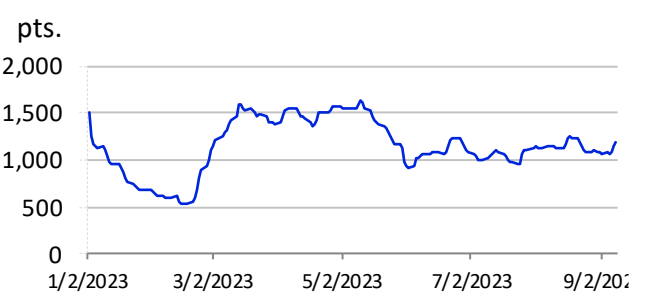
ที่มา : Bloomberg

Brent 90.65 **0.73 0.81%**



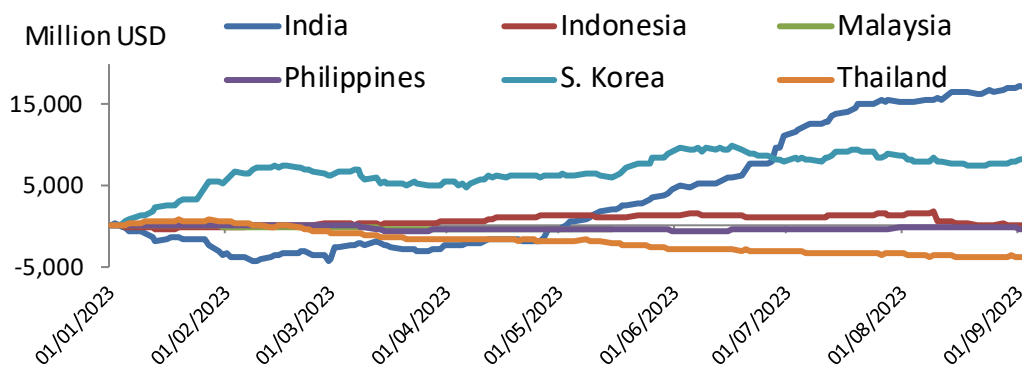
ที่มา : Bloomberg

BDI Index 1,186.00 **45.00 3.94%**



ที่มา : Bloomberg

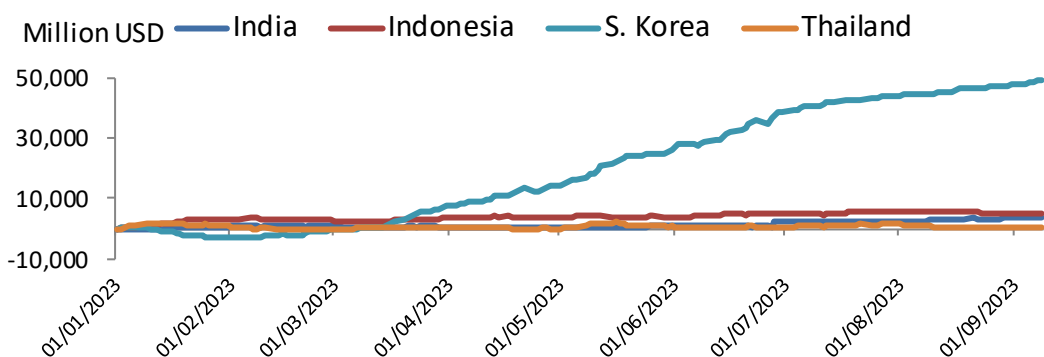
EQUITY : 2023 accumulated fund flow (YTD)



| Country | Daily | WTD | MTD | QTD | YTD | 2023 PE (x) | 2023 PBV (x) |
|----------------------|---------|---------|---------|-----------|-----------|-------------|--------------|
| Equity (Million USD) | | | | | | | |
| India | - 86.5 | - 872.7 | - 657.6 | 5,208.2 | 16,374.2 | 20.54 | 2.97 |
| Indonesia | - 72.2 | - 104.8 | - 71.7 | - 1,208.8 | - 118.6 | 14.30 | 1.91 |
| Malaysia | 2.5 | - 12.7 | - 21.3 | 323.1 | - 606.2 | 14.56 | 1.30 |
| Philippines | - 6.1 | - 63.2 | - 163.5 | 39.1 | - 428.3 | 11.42 | 1.33 |
| S. Korea | - 301.2 | 18.8 | 134.4 | 192.3 | 8,136.6 | 14.81 | 0.91 |
| Thailand | - 61.3 | - 161.3 | - 190.8 | - 995.1 | - 4,101.9 | 17.22 | 1.46 |

ที่มา : Bloomberg

BOND : 2023 accumulated fund flow (YTD)



| Country | Daily | WTD | MTD | QTD | YTD |
|---------------------|---------|---------|-----------|----------|----------|
| Bonds (Million USD) | | | | | |
| India | 49.0 | - 29.5 | 57.2 | 1,359.7 | 3,495.8 |
| Indonesia | 270.8 | 188.3 | 155.5 | 210.6 | 5,193.1 |
| Malaysia | N/A | N/A | - 1,121.7 | 533.7 | 3,548.4 |
| Philippines | N/A | N/A | - 355.5 | - 355.5 | 1,600.6 |
| S. Korea | 434.5 | 1,681.5 | 1,802.0 | 10,734.4 | 49,501.2 |
| Thailand | - 150.6 | - 207.7 | - 241.0 | - 339.9 | 94.0 |

ที่มา : Bloomberg

Disclosures & Disclaimer

รายงานนี้ ถูกจัดทำขึ้นเพื่อเผยแพร่ และเพื่อให้ข้อมูลเท่านั้น มิใช่การชักจูงให้ซื้อหรือขายหุ้นที่กล่าวถึงในรายงานฉบับนี้ นักลงทุนควรตระหนักเสมอว่า ราคาหุ้นอาจเคลื่อนไหวผันผวน เพิ่มขึ้น และลดลงได้ตลอดเวลา ความเห็น หรือคำแนะนำต่างๆ จัดทำขึ้นบนการวิเคราะห์เชิงเทคนิค และทางปัจจัยพื้นฐาน อาจมีความแตกต่างกันได้ การประเมินมูลค่าที่เหมาะสมทางพื้นฐาน อาจแตกต่างจากการวิเคราะห์เชิงเทคนิค ซึ่งจะขึ้นกับปัจจัยทางด้านราคา(Price) และปริมาณการซื้อขาย(Volume) ซึ่งแตกต่างไปจากการวิเคราะห์เชิงปัจจัยพื้นฐานซึ่งประเมินมาจากการคาดการณ์ผลการดำเนินงานบริษัท ดังนั้น ผลตอบแทนของนักลงทุนจึงอาจต่ำกว่าต้นทุนได้ ขณะที่ผลตอบแทนจากการลงทุนในอดีตไม่สามารถสะท้อนถึงผลตอบแทนในอนาคตได้ บทวิเคราะห์นี้ไม่ได้มีจุดประสงค์เพื่อแนะนำการลงทุนเพื่อบุคคลใดเป็นการเฉพาะ และเพื่อวัตถุประสงค์เฉพาะเจาะจงต่อการลงทุน ฐานะทางการเงิน และความต้องการส่วนบุคคลของนักลงทุนที่อ่านบทวิเคราะห์ฉบับนี้ ดังนั้น นักลงทุนจึงควรใช้วิจารณญาณ ในการอ่านบทวิเคราะห์ฉบับนี้

การจัดทำรายงานฉบับนี้ ได้อ้างอิงมาจากแหล่งข้อมูลที่ได้รับการยอมรับว่ามีความน่าเชื่อถือ แต่ไม่ได้เป็นการรับรองจาก บล.ลิเบอเรเตอร์ ดังนั้นผลที่ตามมาทั้งในส่วนของความแม่นยำ หรือเรียบร้อยสมบูรณ์จึงไม่ได้เป็นความรับผิดชอบจากทาง บล.ลิเบอเรเตอร์ และ เจ้าหน้าที่, กรรมการ, และหน่วยงานที่เกี่ยวข้อง และ/หรือพนักงาน จะไม่มีส่วนรับผิดชอบต่อการสูญเสียต่างๆ ที่เกิดขึ้นทั้งทางตรง หรือทางอ้อมจากการใช้รายงานฉบับนี้ ข้อมูล, ความเห็น และคำแนะนำที่ปรากฏอยู่ในบทวิเคราะห์ฉบับนี้อาจมีการเปลี่ยนแปลงได้ตลอดเวลา โดยไม่ต้องแจ้งให้ทราบล่วงหน้า

ในบทวิเคราะห์นี้ อาจมีการคาดการณ์ผลการดำเนินงานล่วงหน้า ด้วยการใช้อำนาจ เช่น “คาดว่า” “เชื่อว่า” “คาดการณ์ว่า” “มีแนวโน้มว่า” “มีแผนว่า” “ประมาณการ” หรือ อาจมีการอธิบายว่า เหตุการณ์นี้ “อาจ” เกิดขึ้น หรือ เหตุการณ์นี้ “เป็นไปได้” ที่จะเกิดขึ้น เป็นต้น การคาดการณ์ล่วงหน้าดังกล่าวนี้ จะอยู่บนพื้นฐานของสมมติฐานที่ตั้งขึ้นและอ้างอิงบนข้อมูลในปัจจุบัน และยังคงขึ้นอยู่กับความเสี่ยงและความไม่แน่นอนที่จะทำให้ผลการดำเนินงานที่แท้จริงแตกต่างไปจากที่คาดการณ์ได้ นักลงทุนจึงไม่ควรใช้การคาดการณ์ล่วงหน้านี้เป็นหลักในการตัดสินใจลงทุน โดยหลังจากวันที่บทวิเคราะห์ถูกเผยแพร่ออกไป บล.ลิเบอเรเตอร์ ไม่ถือเป็นภาระผูกพันในการปรับประมาณการ หากจะมีข้อมูลใหม่ หรือเหตุการณ์ที่ไม่คาดคิดเกิดขึ้น

บล.ลิเบอเรเตอร์ รวมถึงเจ้าหน้าที่, กรรมการ และพนักงาน ซึ่งรวมถึงหน่วยงานที่เกี่ยวข้องกับการจัดทำ หรือการเผยแพร่บทวิเคราะห์นี้ อาจมีส่วนร่วม หรือมีสิทธิลงทุนในหุ้นตัวนี้ หรือ มีส่วนได้เสียต่างๆ กับผู้ที่ออกหลักทรัพย์นี้ นอกจากนี้ ราคาหุ้นอาจเคลื่อนไหวไปตามสิ่งที่เสนอในบทวิเคราะห์นี้ บล.ลิเบอเรเตอร์ มีสิทธิใช้ข้อมูลในรายงานนี้ ก่อนที่รายงานนี้จะถูกเผยแพร่ออกไปภายใต้ขอบเขตที่กฎหมายรับรองเท่านั้น กรรมการ, เจ้าหน้าที่ และ/หรือพนักงานของ บล.ลิเบอเรเตอร์ ทำหนึ่งทำใด หรือมากกว่าหนึ่งทำ สามารถเป็นกรรมการในบริษัทจดทะเบียนนี้ได้

บทวิเคราะห์นี้ ถูกทำขึ้นเพื่อลูกค้าของ บล.ลิเบอเรเตอร์ และห้ามนำไปแก้ไข ดัดแปลง แจกจ่าย และจัดทำใหม่ ไม่ว่าจะเป็นส่วน หรือเต็มฉบับ หากไม่ได้รับอนุญาตจาก บล.ลิเบอเรเตอร์ เป็นการล่วงหน้า ทั้งนี้ บล.ลิเบอเรเตอร์ จะไม่รับผิดชอบต่อผลที่ตามมาจากการกระทำของบุคคลที่ 3 ที่กระทำสิ่งที่ได้ห้ามไว้ดังกล่าว

นิยาม : บล.ลิเบอเรเตอร์ กำหนดคำแนะนำการลงทุนด้วยการวิเคราะห์เชิงปัจจัยพื้นฐานไว้ 3 ระดับ ดังต่อไปนี้

- ซื้อ (BUY) ใช้สำหรับหุ้นที่ฝ่ายวิจัยฯ คาดว่าจะให้ผลตอบแทนคาดหวัง ระหว่างส่วนต่างราคาหุ้นในปัจจุบัน กับราคาเหมาะสมตามปัจจัยพื้นฐาน (Capital gain) มากกว่า 10%
- ถือ (HOLD) ใช้สำหรับหุ้นที่ฝ่ายวิจัยฯ คาดว่าจะให้ผลตอบแทนคาดหวัง ระหว่างส่วนต่างราคาในหุ้นปัจจุบัน กับราคาเหมาะสมตามปัจจัยพื้นฐาน (Capital gain) ระหว่าง -10% ถึง +10%
- ขาย (SELL) ใช้สำหรับหุ้นที่ฝ่ายวิจัยฯ คาดว่าจะให้ผลตอบแทนคาดหวัง ระหว่างส่วนต่างราคาในหุ้นปัจจุบัน กับราคาเหมาะสมตามปัจจัยพื้นฐาน (Capital gain) ตดลบมากกว่า 10% ขึ้นไป

โดยคำแนะนำด้วยการวิเคราะห์เชิงปัจจัยพื้นฐานนี้ อาจ “เหมือน” หรือ “แตกต่าง” กับคำแนะนำทางเทคนิครายวัน หรือคำแนะนำในเชิงกลยุทธ์ได้ นักลงทุนควรพิจารณาคำแนะนำในบทวิเคราะห์อย่างรอบคอบร่วมกับ ลักษณะพฤติกรรมกรรมการลงทุน และความสามารถในการรับความเสี่ยงได้ของนักลงทุน ก่อนตัดสินใจลงทุน

Thai Institute of Directors Association (IOD) : Corporate Governance Report 2022

| | | | | | | | | | | | | | | | | |
|--------|--------|--------|--------|--------|--------|--------|--------|--------|--------|--------|--------|--------|--------|-------|--------|--------|
| ▲▲▲▲▲ | | | | | | | | | | | | | | | | |
| AAV | ARIP | BGRIM | CNT | EA | GGC | INTUCH | LANNA | MOONG | PAP | PTT | SCB | SIS | SUSCO | TISCO | TSTH | WACOAL |
| ADVANC | ASP | BIZ | COLOR | EASTW | GLAND | IP | LHFG | MSC | PCSGH | PTTEP | SCC | SITHAI | SUTHA | TK | TTA | WAVE |
| AF | ASW | BKI | COM7 | ECF | GLOBAL | IRC | LIT | MST | PDG | PTTGC | SCCC | SMPC | SVI | TKN | TTB | WHA |
| AH | AUCT | BOL | COMAN | ECL | GPI | IRPC | LOXLEY | MTC | PDJ | PYLON | SCG | SNC | SYMC | TKS | TTCL | WHAUP |
| AIRA | AWC | BPP | COTTO | EE | GPSC | ITEL | LPN | MVP | PG | Q-CON | SCGP | SONIC | SYNTEC | TKT | TTW | WICE |
| AJ | AYUD | BRR | CPALL | EGCO | GRAMMY | IVL | LRH | NCL | PHOL | QH | SCM | SORKON | TACC | TMILL | TU | WINNER |
| AKP | BAFS | BTS | CPF | EPG | GULF | JTS | LST | NEP | PLANB | QTC | SCN | SPALI | TASCO | TMT | TVDH | XPG |
| AKR | BAM | BTW | CPI | ETC | GUNKUL | JWD | MACO | NER | PLANET | RATCH | SDC | SPI | TCAP | TNDT | TVI | ZEN |
| ALLA | BANPU | BWG | CPN | ETE | HANA | K | MAJOR | NKI | PLAT | RBF | SEAFCO | SPRC | TEAMG | TNITY | TVO | |
| ALT | BAY | CENTEL | CRC | FN | HARN | KBANK | MAKRO | NOBLE | PORT | RS | SEAOIL | SPVI | TFMAMA | TOA | TWPC | |
| AMA | BBIK | CFRESH | CSS | FNS | HENG | KCE | MALEE | NSI | PPS | S | SE-ED | SSC | THANA | TOP | U | |
| AMARIN | BBL | CGH | DDD | FPI | HMPRO | KEX | MBK | NVD | PR9 | S&J | SELIC | SSSC | THANI | TPBI | UAC | |
| AMATA | BCP | CHEWA | DELTA | FPT | ICC | KGI | MC | NYT | PREB | SAAM | SENA | SST | THCOM | TQM | UBIS | |
| AMATAV | BCPG | CHO | DEMCO | FSMART | ICHI | KKP | MCOT | OISHI | PRG | SABINA | SENAJ | STA | THG | TRC | UPOIC | |
| ANAN | BOMS | CIMBT | DOHOME | FVC | III | KSL | METCO | OR | PRM | SAMART | SGF | STEC | THIP | TRUE | UV | |
| AOT | BEM | CK | DRT | GC | ILINK | KTB | MFEC | ORI | PSH | SAMTEL | SHR | STGT | THRE | TSC | VCOM | |
| AP | BEYOND | CKP | DTAC | GEL | ILM | KTC | MINT | OSP | PSL | SAT | SICT | STI | THREL | TSR | VGI | |
| APURE | BGC | CM | DUSIT | GFPT | IND | LALIN | MONO | OTO | PTG | SC | SIRI | SUN | TIPCO | TSTE | VIH | |
| ▲▲▲▲▲ | | | | | | | | | | | | | | | | |
| 2S | AQUA | BH | CIG | DV8 | HPT | JCKH | LHK | NDR | PIMO | PSTC | SAPPE | SMART | SVOA | TMD | TSE | WINMED |
| 7UP | ARIN | BIG | CITY | EASON | HTC | JMT | M | NETBAY | PIN | PT | SAWAD | SMD | SVT | TMI | TVT | WORK |
| ABICO | ARROW | BJC | CIVIL | EFORL | HUMAN | JR | MATCH | NEX | PJW | PTC | SCAP | SMIT | SWC | TNL | TWP | WP |
| ABM | AS | BJCHI | CMC | ERW | HYDRO | KBS | MBAX | NINE | PL | QLT | SCI | SMT | SYNEX | TNP | UBE | XO |
| ACE | ASAP | BLA | CPL | ESSO | ICN | KCAR | MEGA | NNCL | PLE | RCL | SCP | SNNP | TAE | TNR | UEC | YUASA |
| ACG | ASEFA | BR | CPW | ESTAR | IFS | KIAT | META | NOVA | PM | RICHY | SE | SNP | TAKUNI | TOG | UKEM | ZIGA |
| ADB | ASIA | BRI | CRANE | FE | IIG | KISS | MFC | NPK | PMTA | RJH | SECURE | SO | TCC | TPA | UMI | |
| ADD | ASIAN | BROOK | CRD | FLOYD | IMH | KK | MGF | NRF | PPP | ROJNA | SFLEX | SPA | TCMC | TPAC | UOBKH | |
| AEONTS | ASIMAR | BSM | CSC | FORTH | INET | KOOL | MICRO | NTV | PPPM | RPC | SFP | SPC | TFG | TPCS | UP | |
| AGE | ASK | BYD | CSP | FSS | INGRS | KTIS | MILL | NUSA | PRAPAT | RT | SFT | SPCG | TFI | TPIPL | UPF | |
| AHC | ASN | CBG | CV | FTE | INSET | KUMWEL | MITSI | NWR | PRECHA | RWI | SGP | SR | TFM | TPIPP | UTP | |
| AIE | ATP30 | CEN | CWT | GBX | INSURE | KUN | MK | OCC | PRIME | S11 | SIAM | SRICHA | TGH | TPLAS | VIBHA | |
| AIT | B | CHARAN | DCC | GCAP | IRCP | KWC | MODERN | OGC | PRIN | SA | SINGER | SSF | TIDLOR | TPS | VL | |
| ALUCON | BA | CHAYO | DHOUSE | GENCO | IT | KWM | MTI | ONEE | PRINC | SABUY | SKE | SSP | TIGER | TQR | VPO | |
| AMANAH | BC | CHG | DITTO | GJS | ITD | L&E | NATION | PACO | PROEN | SAK | SKN | STANLY | TIPH | TRITN | VRANDA | |
| AMR | BCH | CHOTI | DMT | GTB | J | LDC | NBC | PATO | PROS | SALEE | SKR | STC | TITLE | TRT | WGE | |
| APCO | BE8 | CHOW | DOD | GYT | JAS | LEO | NCAP | PB | PROUD | SAMCO | SKY | STPI | TM | TRU | WIJK | |
| APCS | BEC | CI | DPAINT | HEMP | JCK | LH | NCH | PICO | PSG | SANKO | SLP | SUC | TMC | TRV | WIN | |
| ▲▲▲ | | | | | | | | | | | | | | | | |
| A | AQ | BROCK | CMO | DCON | GIFT | IHL | KCM | MCS | NC | PF | ROCK | SOLAR | SVH | TKC | TTI | W |
| A5 | AU | BSBM | CMR | EKH | GLOCON | INOX | KWI | MDX | NEWS | PK | RP | SPACK | TC | TNH | TYCN | WFX |
| AI | B52 | BTNC | CPANEL | EMC | GLORY | JAK | KYE | MENA | NFC | PPM | RPH | SPG | TCCC | TNPC | UMS | WPH |
| ALL | BEAUTY | CAZ | CPT | EP | GREEN | JMART | LEE | MJD | NSL | PRAKIT | RSP | SQ | TCJ | TOPP | UNIQU | YGG |
| ALPHAX | BGT | CCP | CSR | EVER | GSC | JSP | LPH | MORE | NV | PTECH | SIMAT | STARK | TEAM | TPCH | UPA | |
| AMC | BLAND | CGD | CTW | F&D | HL | JUBILE | MATI | MPIC | PAF | PTL | SISB | STECH | THE | TPOLY | UREKA | |
| APP | BM | CMAN | D | FMT | HTECH | KASET | M-CHAI | MUD | PEACE | RAM | SK | SUPER | THMUI | TRUBB | VARO | |

| Score Range | Number of Logo | Description |
|--------------|---|--------------|
| Less than 50 | No logo given | - |
| 50 - 59 |  | Pass |
| 60 - 69 |  | Satisfactory |
| 70 - 79 |  | Good |
| 80 - 89 |  | Very Good |
| 90 - 100 |  | Excellent |

คำอธิบาย : ข้อมูลข้างต้น นำมาจากรายงาน “Corporate Governance Report of Thailand Companies 2022” เผยแพร่เมื่อ 27 ตุลาคม 2565 โดย สมาคมส่งเสริมสถาบันกรรมการบริษัทไทย (IOD) ซึ่งจัดทำขึ้นตามนโยบายของ ส.ง.ค. คณะกรรมการกำกับหลักทรัพย์และตลาดหลักทรัพย์ (กลต.) ด้วยการสำรวจ และประเมินจากข้อมูลของบริษัทจดทะเบียนในตลาดหลักทรัพย์แห่งประเทศไทย และตลาดหลักทรัพย์เอ็มเอไอ (mai) ดังนั้นผลการสำรวจจึงอาจเปลี่ยนแปลงได้ภายหลังวันรายงานฉบับดังนี้ ทั้งนี้ บล.ลิเบอเรเตอร์ มีสามารถรับรองความถูกต้องของรายงานฉบับดังกล่าวได้

Anti-Corruption Progress Indicator : as of 7th July 2022

ได้รับการรับรอง CAC

| | | | | | | | | | | | | | |
|--------|--------|-------|--------|--------|-------|-------|--------|--------|--------|--------|--------|-------|--------|
| 2S | BAM | CGH | EA | GPSC | JR | MALEE | NWR | PRG | SAPPE | SNP | TCMC | TOPP | UV |
| 7UP | BANPU | CHEWA | EASTW | GSTEEL | K | MATCH | OCC | PRINC | SAT | SORKON | TFG | TPA | VGI |
| ADVANC | BAY | CHOTI | EGCO | GULF | KASET | MBAX | OGC | PRM | SC | SPACK | TFI | TPCS | VIH |
| AF | BBL | CHOW | EP | GUNKUL | KBANK | MBK | ORI | PROS | SCB | SPALI | TFMAMA | TPP | WACOAL |
| AI | BCH | CIG | EPG | HANA | KBS | MC | PAP | PSH | SCC | SPC | TGH | TRU | WHA |
| AIE | BCP | CIMBT | ERW | HARN | KCAR | MCOT | PATO | PSL | SCCC | SPI | THANI | TSC | WHAUP |
| AIRA | BCPG | CM | ESTAR | HEMP | KCE | META | PB | PSTC | SCG | SPRC | THCOM | TSTE | WICE |
| AJ | BE8 | CMC | ETE | HENG | KGI | MFC | PCSGH | PT | SCGP | SRICHA | THIP | TSTH | WIIK |
| AKP | BEC | COM7 | FE | HMPRO | KKP | MFEC | PDG | PTG | SCM | SSF | THRE | TTA | XO |
| AMA | BEYOND | COTTO | FNS | HTC | KSL | MILL | PDJ | PTT | SCN | SSP | THREL | TTB | YUASA |
| AMANAH | BGC | CPALL | FPI | ICC | KTB | MINT | PG | PTTEP | SEAOIL | SSSC | TIDLOR | TTCL | ZEN |
| AMATA | BGRIM | CPF | FPT | ICHI | KTC | MONO | PHOL | PTTGC | SE-ED | SST | TIPCO | TU | ZIGA |
| AMATAV | BKI | CPI | FSMART | IFS | KWI | MOONG | PK | PYLON | SELIC | STA | TISCO | TVDH | |
| AP | BLA | CPL | FSS | III | L&E | MSC | PL | Q-CON | SENA | STGT | TKS | TVI | |
| APCS | BPP | CPN | FTE | ILINK | LANNA | MST | PLANB | QH | SGP | STOWER | TKT | TVO | |
| AS | BROOK | CRC | GBX | INET | LH | MTC | PLANET | QLT | SINGER | SUSCO | TMILL | TWPC | |
| ASIAN | BRR | CSC | GC | INSURE | LHFG | MTI | PLAT | QTC | SIRI | SVI | TMT | U | |
| ASK | BSBM | DCC | GCAP | INTUCH | LHK | NBC | PM | RATCH | SITHAI | SYMC | TNITY | UBE | |
| ASP | BTS | DELTA | GEL | IRC | LPN | NEP | PPP | RML | SKR | SYNTEC | TNL | UBIS | |
| AWC | BWG | DEMCO | GFPT | IRPC | LRH | NINE | PPPM | RWI | SMIT | TAE | TNP | UEC | |
| AYUD | CEN | DIMET | GGC | ITEL | M | NKI | PPS | S&J | SMK | TAKUNI | TNR | UKEM | |
| B | CENTEL | DRT | GJS | IVL | MAJOR | NOBLE | PR9 | SAAM | SMPC | TASCO | TOG | UOBKH | |
| BAFS | CFRESH | DUSIT | GPI | JKN | MAKRO | NOK | PREB | SABINA | SNC | TCAP | TOP | UPF | |

ประกาศเจตนาสมัครเข้าร่วม CAC

| | | | | | | | | | | | | | |
|------|-----|--------|--------|-------|--------|------|-------|-------|------|-------|--|--|--|
| AH | CHG | DHOUSE | EVER | J | KUMWEL | NRF | RS | SUPER | TQM | VIBHA | | | |
| ALT | CI | DOHOME | FLOYD | JMART | LDC | NUSA | SAK | SVT | TRT | W | | | |
| APCO | CPR | ECF | GLOBAL | JMT | MEGA | OR | SIS | TKN | TSI | WIN | | | |
| ASW | CPW | EKH | ILM | JTS | NCAP | PIMO | SSS | TMD | VARO | | | | |
| B52 | DDD | ETC | INOX | KEX | NOVA | PLE | STECH | TMI | VCOM | | | | |

ที่มา : SEC.or.th, สมาคมส่งเสริมสถาบันกรรมการบริษัทไทย (7 ก.ค. 2565) โดยบริษัทที่เข้าร่วมโครงการแนวร่วมปฏิบัติของภาคเอกชนไทยในการต่อต้านทุจริต (Thai CAC) มี 2 กลุ่ม คือ

- ได้รับการรับรอง CAC
- ได้ประกาศเจตนาสมัครเข้าร่วม CAC

Liberator Research

| | | |
|--------------------------|---|--|
| จรรณพนธ์ วัฒนวงษ์ | หัวหน้าฝ่ายวิเคราะห์, นักวิเคราะห์ปัจจัยพื้นฐาน | Jaroonpan.w@liberator.co.th |
| ดร.บุญธรรม รจิตทิญญกุล | นักเศรษฐศาสตร์การลงทุน | Boontham.R@liberator.co.th |
| นารี อภิเสวตทานต์ | นักวิเคราะห์ปัจจัยพื้นฐาน | Naree.A@liberator.co.th |
| วิจิตร อารยะพิศษุ | นักกลยุทธ์การลงทุน | Wijit.A@liberator.co.th |
| อภิวัฒน์ ทวีศิริเวช, CMT | นักวิเคราะห์ทางเทคนิค | Apiwat.T@liberator.co.th |

บริษัทหลักทรัพย์ ลิเบอเรเตอร์ จำกัด (สำนักงานใหญ่) เลขที่ 944 โครงการสามย่านมิตรทาวน์ ชั้น 28 ห้องเลขที่ 2810 และชั้นที่ 29 ห้องเลขที่ 2906 ถนนพระราม 4 แขวงวังใหม่ เขตปทุมวัน กทม. 10330 โทรศัพท์ : 02-028-7441