

นัยจากการล้มของเบอร์มิงแฮม: ส่งออก UK &ลดขนาดการขึ้นดอกเบี้ยไออี

หากพิจารณาจากการล้มละลายของเมืองเบอร์มิงแฮม ซึ่งใหญ่เป็นอันดับ 2 ของอังกฤษ เรามองว่าอังกฤษจะเสียความสามารถเชิงการแข่งขันเมื่อเทียบกับเวทีโลกมากขึ้นไปอีก เมื่อไม่สามารถจะใช้การพัฒนาจุดแข็งในเมืองหลักต่างๆ เพื่อขยายสู่จุดแข็งของประเทศ รวมถึงนโยบายการเงินและการคลังจะมีข้อจำกัดเพิ่มจากเหตุการณ์นี้ และมีผลต่อเนื่องอีก

World Market Theme to Today's SET

ตลาดหุ้นภูมิภาค	วันที่ 13 ก.ย. 23	วันที่ 14 ก.ย. 23	คาดการณ์แนวโน้ม & ผลกระทบต่อวันนี้	Driver สำหรับคาดการณ์ดัชนีวันนี้
S&P500 4,505	+0.12%	+0.84%	Low	คาดตัวเลขดัชนี Consumer Sentiment ของมหาวิทยาลัยมิชิแกน ประจำเดือน ก.ย. ที่น่าจะออกมาดีกว่าคาดในคืนนี้ น่าจะส่งผลเชิงบวกต่อตลาดหุ้นสหรัฐ
Stoxx600 460	-0.32%	+1.52%	Low	คาดตัวเลขค่าจ้างของยูโรโซนประจำไตรมาส 2 น่าจะออกมาสูงกว่าคาด มีแนวโน้มเชิงลบต่อตลาดหุ้นยุโรป
Nikkei225 33,168	-0.21%	+1.41%	Low	ตลาดหุ้นญี่ปุ่นน่าจะตอบรับเชิงบวกเล็กน้อย จากความเห็นของผู้ว่าแบงก์ชาติญี่ปุ่นที่จะยังไม่แทรกแซงตลาดเงินเยนในตอนนี้
Shanghai 3,126	-0.45%	+0.11%	Low	คาดทางการจีนน่าจะประกาศหรือส่งสัญญาณมาตรการที่เป็นบวกต่อเศรษฐกิจจีนเพิ่มขึ้นอีก มีโอกาสจะส่งผลเชิงบวกต่อตลาดหุ้นจีน
SET 1,545.14	-0.66%	+0.64%	High	คาดราคาน้ำมันดิบเบรนท์ล่าสุด สูงเกิน \$90/B มีโอกาสส่งผลเชิงบวกต่อหุ้นกลุ่มพลังงาน น่าจะส่งผลเชิงบวกต่อตลาดหุ้นไทย

ดร.บุญธรรม รัตทิพย์เลิศ

นักวิเคราะห์การลงทุนปัจจัยพื้นฐานด้านตลาดทุน

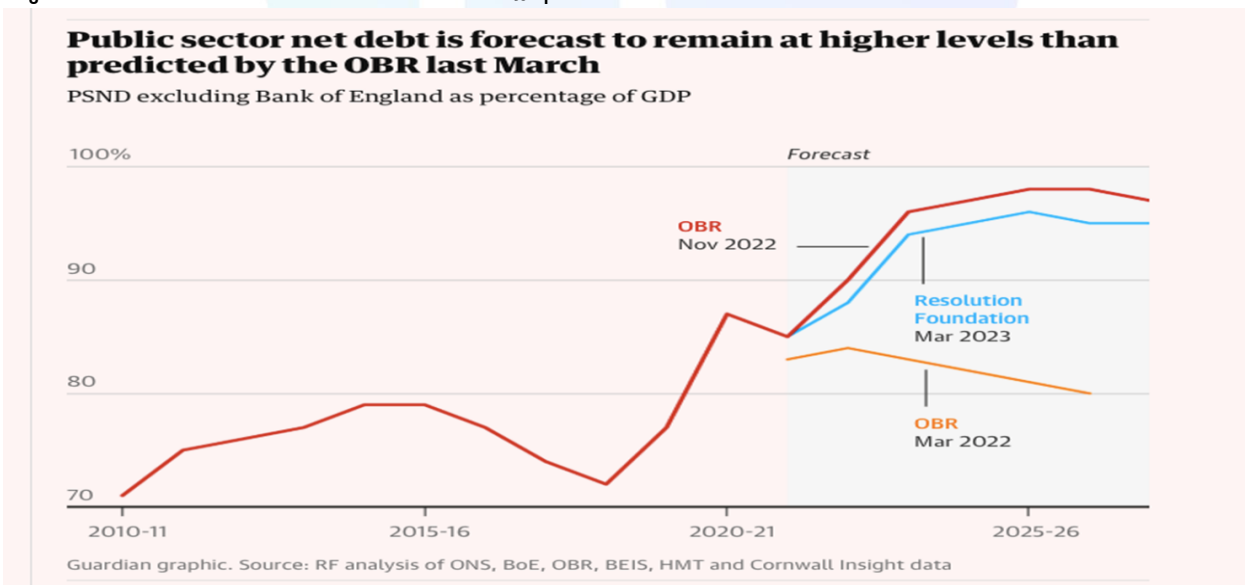
Analyst Registration No.110952

Boontham.R@liberator.co.th

ผลกระทบต่อเศรษฐกิจอังกฤษจากการล้มละลายของเมืองเบอร์มิงแฮม: เรามองว่าประเด็นการล้มละลายของเมืองที่ใหญ่เป็นอันดับ 2 ของอังกฤษ น่าจะส่งผลกระทบต่อมูลค่าการส่งออกของอังกฤษลดลงในระดับหนึ่ง รวมถึงจะทำให้อัตราการว่างงานของอังกฤษมีแนวโน้มจะสูงขึ้น และการขึ้นดอกเบี้ยของธนาคารกลางอังกฤษทำได้ด้วยขนาดที่ลดลง

- ผลกระทบแบบเป็นลูกโซ่จากน้ำผึ้งใหญ่หยดเดียวของวิกฤตการณ์คลังของเบอร์มิงแฮม มีดังนี้:
 1. ทำให้กลยุทธ์ Levelling-up ของทางการอังกฤษ ซึ่งจะเป็นกุญแจสำคัญสำหรับการเติบโตทางเศรษฐกิจของอังกฤษให้เกิดจากกิจกรรมชุมชนในเมืองต่างๆ สามารถทำได้ยากขึ้น
 2. จะส่งผลกระทบต่อมูลค่าการส่งออกอังกฤษซึ่งมีมูลค่าประมาณ \$1 ล้านล้าน ซึ่งเบอร์มิงแฮมมีส่วนในการผลิตดังกล่าวถึงกว่าครึ่งหนึ่ง
 3. งบประมาณของรัฐบาลอังกฤษปี 2024 ซึ่งได้ผ่านการโหวตของสภาเป็นกฎหมายเมื่อต้นปีนี้ โดยจะเริ่มลดมูลค่าการขาดดุลงบปีตั้งแต่ปี 2027 นั้น เริ่มจะมีคำถามมากขึ้นว่ายังจะมีความสมดุลหรือไม่ จากการจูนเจือรัฐบาลท้องถิ่นทั่วประเทศที่น่าจะยังมีน้อยเกินไป
 4. กระบวนการตรวจสอบ (Audit) ที่หละหลวมสำหรับงบการเงินของเมืองท้องถิ่นต่างๆ ในอังกฤษ อาจจะทำให้จำนวนเมืองที่คิดว่ามีปัญหาอาจจะเพิ่มจาก 20 เมือง จากเมืองที่เป็นรัฐบาลท้องถิ่นทั้งหมดกว่า 300 เมืองก็เป็นได้
 5. ปัญหาสังคมของเมืองต่างๆ ในอังกฤษ อาทิ ความแตกแยกทางชนชั้น และ เด็กที่ขาดการดูแล จะทวีความรุนแรงขึ้น
 6. การขึ้นภาษีในเมืองหลักอย่างเบอร์มิงแฮม และเมืองอื่นๆ รวมถึงรัฐบาลกลาง น่าจะเกิดขึ้นในอนาคตแบบทยอยเกิดขึ้นหรือเกิดขึ้นพร้อมๆ กัน
 7. ผลกระทบต่อสถานการณ์การคลังที่ต้องจัดเก็บภาษีมากขึ้น รวมถึงการก่อหนี้ภาครัฐด้วยมูลค่าที่สูงกว่าที่คาดไว้ก่อนหน้านี้ น่าจะส่งผลให้การขึ้นอัตราดอกเบี้ยของแบงก์ชาติอังกฤษต่อจากนี้ ทำได้ยากขึ้น

รูปแสดงคาดการณ์อัตราส่วนหนี้ภาครัฐสุทธิต่อจีดีพีของอังกฤษ ในช่วงปี 2010-26



ที่มา: RF Analysis of ONS, BOE, OBR, BEIS, HMT and Cornwall Insight data

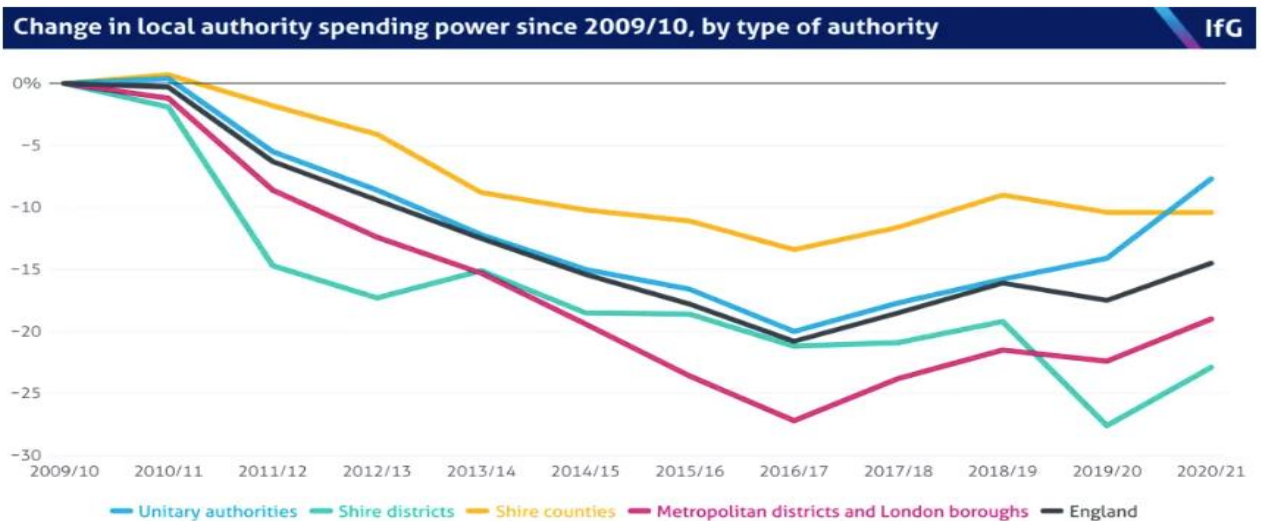
สาเหตุของวิกฤตการคลังเบอร์มิงแฮม: เหตุการณ์เฉพาะหน้าที่ทำให้เกิดวิกฤตการคลังเมืองเบอร์มิงแฮม คือ หนี้มูลค่า 87 ล้านปอนด์ ที่เทศบาลเมืองเบอร์มิงแฮมไม่มีเงินพอจ่ายหนี้ที่ค้างอยู่นี้ แต่เบื้องหลังดังกล่าว มีเหตุการณ์ต่างๆมานานกว่า 10 ปีมาแล้ว...

• **ประเมินสาเหตุของวิกฤตการคลังเบอร์มิงแฮมที่เกิดการล้มละลาย มีดังนี้:**

1. การต้องจ่ายค่าเสียหายต่อความไม่เท่าเทียมด้านค่าตอบแทน (Equal Pay): ซึ่งฝ่ายลูกจ้างหญิงชนะคดีความเมื่อปี 2010 จนเมืองเบอร์มิงแฮมต้องมีภาระหนี้มูลค่า 1.1 พันล้านปอนด์ โดยตอนนี้ ยังค้างหนี้ 760 ล้านปอนด์ โดยยอดหนี้สูงขึ้นเดือนละ 14 ล้านปอนด์
2. การติดค้างค่าจ้างบริการและอุปกรณ์ IT ต่อ บริษัท Oracle โดยยอดหนี้ปัจจุบันอยู่ในระดับประมาณ 100 ล้านปอนด์
3. การจัดมหกรรมกีฬา Commonwealth Game ซึ่งเป็น Event ใหญ่สำหรับบรรดาประเทศในสหราชอาณาจักร ที่เมืองเบอร์มิงแฮม ในปี 2017 ส่งผลให้เมืองต้องสูญเสียงบประมาณราว 700 ล้านปอนด์
4. การไม่ได้รับการ Audit ที่รัดกุมเพียงพอ ในงบการเงินสำหรับเมืองท้องถิ่นต่างๆในอังกฤษ โดยบริษัท Big4 Auditor ไม่ยอมแบ่งข้อมูลให้บริษัทเล็ก ส่งผลต่อการไม่รู้สถานการณ์ยอดหนี้ที่แท้จริง
5. รัฐบาลกลางของอังกฤษภายใต้การปกครองของพรรคอนุรักษนิยม ตัดลดงบประมาณสำหรับความช่วยเหลือการเงินให้เมืองต่างๆ นับตั้งแต่ปี 2010 กว่า 30%

• **ข้อโต้แย้งระหว่างนายกรัฐมนตรีอังกฤษ ริชี ซูซัค กับ หัวหน้าพรรคฝ่ายค้าน เคียร์ สโตเมอร์:** โดยในขณะทีริชี ซูซัค นายกรัฐมนตรีอังกฤษ ต่ำเห็นว่าผู้บริหารของเมืองเบอร์มิงแฮมซึ่งสังกัดพรรคแรงงาน ได้บริหารจัดการเมืองเบอร์มิงแฮมมาแบบไม่มีหลักการจนเกิดความเสียหาย ในขณะที่เคียร์ สโตเมอร์ กล่าวว่าพรรคอนุรักษนิยมกับบริหารเศรษฐกิจของประเทศอังกฤษมาตั้งแต่ปี 2010 ตัดลดงบประมาณต่อเมืองเบอร์มิงแฮมโดยตลอด โดยมีงานศึกษาว่าอาจจะลดงบประมาณจนเมืองเบอร์มิงแฮมและเมืองต่างๆทั่วอังกฤษไปไม่ต่ำกว่า 6 หมื่นล้านปอนด์

รูปแสดงอัตราการเติบโตของกำลังการใช้จ่ายของเมืองต่างๆและองค์กรในอังกฤษ ตั้งแต่ปี 2009



Source: Institute for Government analysis of DLUHC, Local Authority Revenue expenditure and financing in England: individual local authority data – revenue outturn. Notes: 'England' excludes 'Other' authorities, and excludes grants for education services, police, and public health. The sharp increase in Unitary authority spending power between 2018/19 and 2020/21 mostly reflects local authority reorganisations in Dorset and Buckinghamshire. This analysis excludes 2021/22 because totals are still provisional.



ที่มา: Institute for Government Analysis of DLUHC

Disclosures & Disclaimer

รายงานนี้ ถูกจัดทำขึ้นเพื่อเผยแพร่ และเพื่อให้ข้อมูลเท่านั้น มิใช่การชักจูงให้ซื้อหรือขายหุ้นที่กล่าวถึงในรายงานฉบับนี้ นักลงทุนควรตระหนักเสมอว่า ราคาหุ้นอาจเคลื่อนไหวผันผวน เพิ่มขึ้น และลดลงได้ตลอดเวลา ความเห็น หรือคำแนะนำต่างๆ จัดทำขึ้นบนการวิเคราะห์เชิงเทคนิค และทางปัจจัยพื้นฐาน อาจมีความแตกต่างกันได้ การประเมินมูลค่าที่เหมาะสมทางพื้นฐาน อาจแตกต่างจากการวิเคราะห์เชิงเทคนิคซึ่งจะขึ้นกับปัจจัยทางด้านราคา (Price) และปริมาณการซื้อขาย (Volume) ซึ่งแตกต่างไปจากการวิเคราะห์เชิงปัจจัยพื้นฐานซึ่งประเมินมาจากการคาดการณ์ผลการดำเนินงานบริษัท ดังนั้น ผลตอบแทนของนักลงทุนจึงอาจต่ำกว่าต้นทุนได้ ขณะที่ผลตอบแทนจากการลงทุนในอดีตไม่สามารถสะท้อนถึงผลตอบแทนในอนาคตได้ บทวิเคราะห์นี้ไม่ได้มีจุดประสงค์เพื่อแนะนำการลงทุนเพื่อบุคคลใดเป็นการเฉพาะ และเพื่อวัตถุประสงค์เฉพาะเจาะจงต่อการลงทุน ฐานะทางการเงิน และความต้องการส่วนบุคคลของนักลงทุนที่อ่านบทวิเคราะห์ฉบับนี้ ดังนั้น นักลงทุนจึงควรใช้วิจารณญาณ ในการอ่านบทวิเคราะห์ฉบับนี้

การจัดทำรายงานฉบับนี้ ได้อ้างอิงมาจากแหล่งข้อมูลที่ได้รับการยอมรับว่ามีความน่าเชื่อถือ แต่ไม่ได้เป็นการรับรองจาก บล.ลิวอเรียเตอร์ ดังนั้นผลที่ตามมาทั้งในส่วนของความแม่นยำ หรือเรียบบริสัยสมบูรณ์จึงไม่ได้เป็นความรับผิดชอบจากทาง บล.ลิวอเรียเตอร์ และ เจ้าหน้าที่, กรรมการ, และหน่วยงานที่เกี่ยวข้อง และ/หรือพนักงาน จะไม่มีส่วนรับผิดชอบต่อการสูญเสียต่างๆ ที่เกิดขึ้นทั้งทางตรง หรือทางอ้อมจากการใช้รายงานฉบับนี้ ข้อมูล, ความเห็น และคำแนะนำที่ปรากฏอยู่ในบทวิเคราะห์ฉบับนี้อาจมีการเปลี่ยนแปลงได้ตลอดเวลา โดยไม่ต้องแจ้งให้ทราบล่วงหน้า

ในบทวิเคราะห์นี้ อาจมีการคาดการณ์ผลการดำเนินงานล่วงหน้า ด้วยการใช้คำเหล่านี้ เช่น “คาดว่า” “เชื่อว่า” “คาดการณ์ว่า” “มีแนวโน้มว่า” “มีแผนว่า” “ประมาณการ” หรือ อาจมีการอธิบายว่า เหตุการณ์นี้ “อาจ” เกิดขึ้น หรือ เหตุการณ์นี้ “เป็นไปได้” ที่จะเกิดขึ้น เป็นต้น การคาดการณ์ล่วงหน้าดังกล่าวนี้ จะอยู่บนพื้นฐานของสมมติฐานที่ตั้งขึ้นและอ้างอิงบนข้อมูลในปัจจุบัน และยังคงขึ้นอยู่กับความเสี่ยงและความไม่แน่นอนที่จะทำให้ผลการดำเนินงานที่แท้จริงแตกต่างไปจากที่คาดการณ์ได้ นักลงทุนจึงไม่ควรใช้การคาดการณ์ล่วงหน้านี้เป็นหลักในการตัดสินใจลงทุน โดยหลังจากวันที่บทวิเคราะห์ถูกเผยแพร่ออกไป บล.ลิวอเรียเตอร์ ไม่ถือเป็นภาระผูกพันในการปรับประมาณการ หากจะมีข้อมูลใหม่ หรือเหตุการณ์ที่ไม่คาดคิดเกิดขึ้น

บล.ลิวอเรียเตอร์ รวมถึงเจ้าหน้าที่, กรรมการ และพนักงาน ซึ่งรวมถึงหน่วยงานที่เกี่ยวข้องกับการจัดทำ หรือการเผยแพร่บทวิเคราะห์นี้ อาจมีส่วนร่วม หรือมีสิทธิลงทุนในหุ้นตัวนี้ หรือ มีส่วนได้เสียต่างๆ กับผู้ที่ออกหลักทรัพย์นี้ นอกจากนี้ ราคาหุ้นอาจเคลื่อนไหวไปตามสิ่งที่เสนอในบทวิเคราะห์นี้ บล.ลิวอเรียเตอร์ มีสิทธิใช้ข้อมูลในรายงานนี้ ก่อนที่รายงานนี้จะถูกเผยแพร่ออกไปภายใต้ขอบเขตที่กฎหมายรับรองเท่านั้น กรรมการ, เจ้าหน้าที่ และ/หรือพนักงานของ บล.ลิวอเรียเตอร์ ท่านหนึ่งท่านใด หรือมากกว่าหนึ่งท่าน สามารถเป็นกรรมการในบริษัทจดทะเบียนนี้ได้

บทวิเคราะห์นี้ ถูกทำขึ้นเพื่อลูกค้าของ บล.ลิวอเรียเตอร์ และห้ามนำไปแก้ไข ดัดแปลง แจกจ่าย และจัดทำใหม่ ไม่ว่าจะเป็นส่วนบางส่วน หรือเต็มฉบับ หากไม่ได้รับอนุญาตจาก บล.ลิวอเรียเตอร์ เป็นการล่วงหน้า ทั้งนี้ บล.ลิวอเรียเตอร์ จะไม่รับผิดชอบต่อผลที่ตามมาจากการกระทำของบุคคลที่ 3 ที่กระทำสิ่งที่ได้ห้ามไว้ดังกล่าว

นิยาม : บล.ลิวอเรียเตอร์ กำหนดคำแนะนำการลงทุนด้วยการวิเคราะห์เชิงปัจจัยพื้นฐานไว้ 3 ระดับ ดังต่อไปนี้

ซื้อ (BUY) ใช้สำหรับหุ้นที่ฝ่ายวิจัยฯ คาดว่าจะให้ผลตอบแทนคาดหวัง ระหว่างส่วนต่างราคาหุ้นในปัจจุบัน กับราคาเหมาะสมตามปัจจัยพื้นฐาน (Capital gain) มากกว่า 10%






ถือ (HOLD) ใช้สำหรับหุ้นที่ฝ่ายวิจัยฯ คาดว่าจะให้ผลตอบแทนคาดหวัง ระหว่างส่วนต่างราคาในหุ้นปัจจุบัน กับราคาเหมาะสมตามปัจจัยพื้นฐาน (Capital gain) ระหว่าง -10% ถึง +10%

ขาย (SELL) ใช้สำหรับหุ้นที่ฝ่ายวิจัยฯ คาดว่าจะให้ผลตอบแทนคาดหวัง ระหว่างส่วนต่างราคาในหุ้นปัจจุบัน กับราคาเหมาะสมตามปัจจัยพื้นฐาน (Capital gain) ตดลบมากกว่า 10% ขึ้นไป

โดยคำแนะนำด้วยการวิเคราะห์เชิงปัจจัยพื้นฐานนี้ อาจ “เหมือน” หรือ “แตกต่าง” กับคำแนะนำทางเทคนิครายวัน หรือคำแนะนำในเชิงกลยุทธ์ได้ นักลงทุนควรพิจารณาคำแนะนำในบทวิเคราะห์อย่างรอบคอบร่วมกับ ลักษณะพฤติกรรมกรรมการลงทุน และความสามารถในการรับความเสี่ยงได้ของนักลงทุน ก่อนตัดสินใจลงทุน

Thai Institute of Directors Association (IOD) : Corporate Governance Report 2022

AAV	ARIP	BGRIM	CNT	EA	GGC	INTUCH	LANNA	MOONG	PAP	PTT	SCB	SIS	SUSCO	TISCO	TSTH	WACOAL
ADVANC	ASP	BIZ	COLOR	EASTW	GLAND	IP	LHFG	MSC	PCSGH	PTTEP	SCC	SITHAI	SUTHA	TK	TTA	WAVE
AF	ASW	BKI	COM7	ECF	GLOBAL	IRC	LIT	MST	PDG	PTTGC	SCCC	SMPC	SVI	TKN	TTB	WHA
AH	AUCT	BOL	COMAN	ECL	GPI	IRPC	LOXLEY	MTC	PDJ	PYLON	SCG	SNC	SYMC	TKS	TTCL	WHAUP
AIRA	AWC	BPP	COTTO	EE	GPSC	ITEL	LPN	MVP	PG	Q-CON	SCGP	SONIC	SYNTEC	TKT	TTW	WICE
AJ	AYUD	BRR	CPALL	EGCO	GRAMMY	IVL	LRH	NCL	PHOL	QH	SCM	SORKON	TACC	TMILL	TU	WINNER
AKP	BAFS	BTS	CPF	EPG	GULF	JTS	LST	NEP	PLANB	QTC	SCN	SPALI	TASCO	TMT	TVDH	XPG
AKR	BAM	BTW	CPI	ETC	GUNKUL	JWD	MACO	NER	PLANET	RATCH	SDC	SPI	TCAP	TNDT	TVI	ZEN
ALLA	BANPU	BWG	CPN	ETE	HANA	K	MAJOR	NKI	PLAT	RBF	SEAFCO	SPRC	TEAMG	TNITY	TVO	
ALT	BAY	CENTEL	CRC	FN	HARN	KBANK	MAKRO	NOBLE	PORT	RS	SEAOIL	SPVI	TFMAMA	TOA	TPWC	
AMA	BBIK	CFRESH	CSS	FNS	HENG	KCE	MALEE	NSI	PPS	S	SE-ED	SSC	THANA	TOP	U	
AMARIN	BBL	CGH	DDD	FPI	HMPRO	KEX	MBK	NVD	PR9	S&J	SELIC	SSSC	THANI	TPBI	UAC	
AMATA	BCP	CHEWA	DELTA	FPT	ICC	KGI	MC	NYT	PREB	SAAM	SENA	SST	THCOM	TQM	UBIS	
AMATAV	BCPG	CHO	DEMCO	FSMART	ICHI	KKP	MCOT	OISHI	PRG	SABINA	SENAJ	STA	THG	TRC	UPOIC	
ANAN	BDMS	CIMBT	DOHOME	FVC	III	KSL	METCO	OR	PRM	SAMART	SGF	STEC	THIP	TRUE	UV	
AOT	BEM	CK	DRT	GC	ILINK	KTB	MFEC	ORI	PSH	SAMTEL	SHR	STGT	THRE	TSC	VCOM	
AP	BEYOND	CKP	DTAC	GEL	ILM	KTC	MINT	OSP	PSL	SAT	SICT	STI	THREL	TSR	VGI	
APURE	BGC	CM	DUSIT	GFPT	IND	LALIN	MONO	OTO	PTG	SC	SIRI	SUN	TIPCO	TSTE	VIH	
▲▲▲▲																
2S	AQUA	BH	CIG	DV8	HPT	JCKH	LHK	NDR	PIMO	PSTC	SAPPE	SMART	SVOA	TMD	TSE	WINMED
7UP	ARIN	BIG	CITY	EASON	HTC	JMT	M	NETBAY	PIN	PT	SAWAD	SMD	SVT	TMI	TVT	WORK
ABICO	ARROW	BJC	CIVIL	EFORL	HUMAN	JR	MATCH	NEX	PJW	PTC	SCAP	SMIT	SWC	TNL	TWP	WP
ABM	AS	BJCHI	CMC	ERW	HYDRO	KBS	MBAX	NINE	PL	QLT	SCI	SMT	SYNEX	TNP	UBE	XO
ACE	ASAP	BLA	CPL	ESSO	ICN	KCAR	MEGA	NNCL	PLE	RCL	SCP	SNNP	TAE	TNR	UEC	YUASA
ACG	ASEFA	BR	CPW	ESTAR	IFS	KIAT	META	NOVA	PM	RICHY	SE	SNP	TAKUNI	TOG	UKEM	ZIGA
ADB	ASIA	BRI	CRANE	FE	IIG	KISS	MFC	NPK	PMTA	RJH	SECURE	SO	TCC	TPA	UMI	
ADD	ASIAN	BROOK	CRD	FLOYD	IMH	KK	MG	NRF	PPP	ROJNA	SFLEX	SPA	TCMC	TPAC	UOBKH	
AEONTS	ASIMAR	BSM	CSC	FORTH	INET	KOOL	MICRO	NTV	PPPM	RPC	SFP	SPC	TFG	TPCS	UP	
AGE	ASK	BYD	CSP	FSS	INGRS	KTIS	MILL	NUSA	PRAPAT	RT	SFT	SPCG	TFI	TIPL	UPF	
AHC	ASN	CBG	CV	FTE	INSET	KUMWEL	MITSIB	NWR	PRECHA	RWI	SGP	SR	TFM	TIPIP	UTP	
AIE	ATP30	CEN	CWT	GBX	INSURE	KUN	MK	OCC	PRIME	S11	SIAM	SRICHA	TGH	TPLAS	VIBHA	
AIT	B	CHARAN	DCC	GCAP	IRCP	KWC	MODERN	OGC	PRIN	SA	SINGER	SSF	TIDLOR	TPS	VL	
ALUCON	BA	CHAYO	DHOUSE	GENCO	IT	KWM	MTI	ONEE	PRINC	SABUY	SKE	SSP	TIGER	TQR	VPO	
AMANAH	BC	CHG	DITTO	GJS	ITD	L&E	NATION	PACO	PROEN	SAK	SKN	STANLY	TIPH	TRITN	VRANDA	
AMR	BCH	CHOTI	DMT	GTB	J	LDC	NBC	PATO	PROS	SALEE	SKR	STC	TITLE	TRT	WGE	
APCO	BE8	CHOW	DOD	GYT	JAS	LEO	NCAP	PB	PROUD	SAMCO	SKY	STPI	TM	TRU	WIJK	
APCS	BEC	CI	DPAINT	HEMP	JCK	LH	NCH	PICO	PSG	SANKO	SLP	SUC	TMC	TRV	WIN	
▲▲▲																
A	AQ	BROCK	CMO	DCON	GIFT	IHL	KCM	MCS	NC	PF	ROCK	SOLAR	SVH	TKC	TTI	W
A5	AU	BSBM	CMR	EKH	GLOCON	INOX	KWI	MDX	NEWS	PK	RP	SPACK	TC	TNH	TYCN	WFX
AI	B52	BTNC	CPANEL	EMC	GLORY	JAK	KYE	MENA	NFC	PPM	RPH	SPG	TCCC	TNPC	UMS	WPH
ALL	BEAUTY	CAZ	CPT	EP	GREEN	JMART	LEE	MJD	NSL	PRAKIT	RSP	SQ	TCJ	TOPP	UNIQU	YGG
ALPHAX	BGT	CCP	CSR	EVER	GSC	JSP	LPH	MORE	NV	PTECH	SIMAT	STARK	TEAM	TPCH	UPA	
AMC	BLAND	CGD	CTW	F&D	HL	JUBILE	MATI	MPIC	PAF	PTL	SISB	STECH	THE	TPOLY	UREKA	
APP	BM	CMAN	D	FMT	HTECH	KASET	M-CHAI	MUD	PEACE	RAM	SK	SUPER	THMUI	TRUBB	VARO	

Score Range	Number of Logo	Description
Less than 50	No logo given	-
50 - 59		Pass
60 - 69		Satisfactory
70 - 79		Good
80 - 89		Very Good
90 - 100		Excellent

คำอธิบาย : ข้อมูลข้างต้น นำมาจากรายงาน “Corporate Governance Report of Thailand Companies 2022” เผยแพร่เมื่อ 27 ตุลาคม 2565 โดย สมาคมส่งเสริมสถาบันกรรมการบริษัทไทย (IOD) ซึ่งจัดทำขึ้นตามนโยบายของ ส.ง.ค.น-กรรมการกำกับหลักทรัพย์และตลาดหลักทรัพย์ (ก.ล.ต.) ด้วยการสำรวจ และประเมินจากข้อมูลของบริษัทจดทะเบียนในตลาดหลักทรัพย์แห่งประเทศไทย และตลาดหลักทรัพย์เอ็มเอไอ (mai) ดังนั้นผลการสำรวจจึงอาจเปลี่ยนแปลงได้ภายหลังจากวันรายงานฉบับนี้ ทั้งนี้ บล.ลิเบอเรเตอร์ มีสามารถรับรองความถูกต้องของรายงานฉบับดังกล่าวได้

