

อัปเดตล่าสุด: เศรษฐกิจของเกาหลีใต้ บราซิล และอินเดีย ล้วนทรงยังดูดี

หากพิจารณาภาพเศรษฐกิจเกาหลีใต้ซึ่งจัดเป็นเศรษฐกิจในกลุ่มประเทศพัฒนาแล้ว (DM) จะพบว่าองค์ประกอบหลักเศรษฐกิจพึ่งพาอุตสาหกรรมการผลิต โดยคิดเป็นสัดส่วนถึงเกือบ 30% ของจีดีพีรวม โดยในขณะนี้ภาค IT ของเกาหลีใต้เริ่มฟื้นตัวขึ้นเล็กน้อยหลังจากชะลอตัวมาตั้งแต่ต้นปีนี้ ด้านบราซิลได้รับผลเชิงบวกทั้งจากการลดดอกเบี้ยนโยบายของแบงก์ชาติลง 50 bp และการใช้จ่ายภาครัฐมูลค่า 7.80 หมื่นล้านดอลลาร์ใน 4 ปีข้างหน้า ส่วนอินเดีย ผู้นำนาเรนดรา โมดี เพิ่งชนะการโหวตของสส.ในสภา

World Market Theme to Today's SET

ตลาดหุ้นภูมิภาค	วันที่ 10 ส.ค. 23	วันที่ 11 ส.ค. 23	คาดการณ์แนวโน้ม & ผลกระทบต่อวันนี้	Driver สำหรับคาดการณ์ดัชนีวันนี้
S&P500 4,464	+0.03%	-0.11%	Low	อัปเดตมุมมองของบ.เทคโนโลยีอย่าง NVIDIA จากโบรกฯใหญ่ น่าจะส่งผลเชิงบวกต่อเนื่องกับตลาดหุ้นสหรัฐ
Stoxx600 459	+0.79%	-1.09%	Low	ผลประกอบการหุ้นยุโรปที่ออกมาส่วนใหญ่ดีกว่าคาด น่าจะยังส่งผลเชิงบวกต่อตลาดหุ้นยุโรป
Nikkei225 32,473	+0.84%	+0.84%	Low	ตลาดหุ้นญี่ปุ่นน่าจะตอบรับเชิงบวกจากตัวเลขจีดีพี Q2 ที่ออกมาเติบโต 6% เทียบกับปีที่แล้ว ซึ่งสูงกว่าคาดที่ 3.1%
Shanghai 3,189	+0.31%	-2.01%	Low	คาดตัวเลขยอดขายค้าปลีก รายย่อยและยอดสินค้าอุตสาหกรรมของจีนจะออกมาต่ำกว่าคาด น่าจะส่งผลเชิงลบต่อตลาดหุ้นจีน
SET 1,535.16	+0.33%	+0.11%	High	ประเด็นการจับขั้วเพื่อจัดตั้งรัฐบาลและตำแหน่งนายกรัฐมนตรีดูมีความชัดเจนขึ้นเล็กน้อย น่าจะส่งผลเชิงบวกต่อตลาดหุ้นไทยในวันนี้

ดร.บุญธรรม รัตกัญญ์เลิศ

นักวิเคราะห์การลงทุนปัจจัยพื้นฐานด้านตลาดทุน

Analyst Registration No.110952

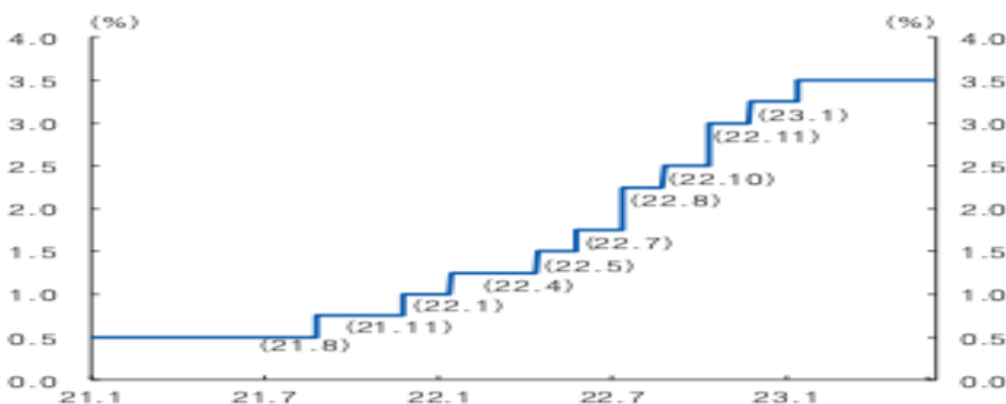
Boontham.R@liberator.co.th

อัตราการเติบโตเศรษฐกิจเกาหลีใต้ในปีนี้มีโอกาสจะชะลótกว่าปีก่อน: แม้ว่าธนาคารกลางเกาหลีใต้ (บีโอเค) จะคงดอกเบี้ยที่ 3.5% ตั้งแต่การประชุมคณะกรรมการนโยบายการเงินเดือนมกราคมที่ผ่านมา อัตราเงินเฟ้อเกาหลีใต้น่าจะลดลงมาสู่ระดับ 3% แล้ว ทว่าอัตราการเติบโตเศรษฐกิจยังเติบโตอย่างค่อยเป็นค่อยไป

- **อัตราเงินเฟ้อเกาหลีใต้น่าจะชะลótกว่าเพื่อนในเอเชียกว่า Core Inflation ที่ลดลงช้าในช่วงนี้เหมือนเกือบทุกประเทศ:** ในส่วนอัตราเงินเฟ้อเกาหลีใตียังคงอยู่ในแนวโน้มขาลงนับตั้งแต่กลางปีที่แล้ว และลดลงมาสู่ระดับ 3% ปลายๆ เป็นครั้งแรกในรอบ 15 ปีในเดือนเม.ย. ที่ผ่านมา โดยลดลงมาสู่ระดับ 3.3% ในเดือน พ.ค. ด้านอัตราเงินเฟ้อที่ไม่รวมอาหารและพลังงาน (Core Inflation) ยังคงชะลótตัวอย่างต่อเนื่องนับตั้งแต่สิ้นปีที่แล้ว อย่างไรก็ตาม อัตราเร็วในการลดลงชะลótลงเป็นอย่างมาก ในขณะที่คาดการณ์อัตราเงินเฟ้อระยะสั้นลดลงมาสู่ระดับ 3% หลังเดือน มี.ค. ที่ผ่านมา แม้คาดว่าจะสูงขึ้นอีกครั้งในช่วงปลายปีนี้
- **นโยบายการเงินเกาหลีใต้ บีโอเคน่าจะคงหรือขึ้นอัตราดอกเบี้ย 1 ครั้ง ในปีนี้:** จากรูปธนาคารกลางเกาหลีใต้ซึ่งคงอัตราดอกเบี้ยนโยบายไว้ที่ 3.5% ตั้งแต่ไตรมาสแรกของปีนี้ หลังจากขึ้นดอกเบี้ยด้วยขนาด 3% หกนับตั้งแต่เดือนสิงหาคมปี 2021 ทำให้เราคาดว่าแบงก์ชาติเกาหลีใต้น่าจะคงดอกเบี้ยในระดับนี้หรือขึ้นดอกเบี้ยอีก 1 ครั้งในปี นี้ เพื่อสกัดแรงกดดันจากเงินเฟ้อ รวมถึงความเสี่ยงจาก Financial condition ในกรณีที่ปัญหา Regional Bank สหรัฐซึ่งเกิดขึ้นในช่วงเดือนมีนาคมที่ผ่านมา กลับมาปะทุขึ้นอีกรอบ
- **จุดสำคัญของเศรษฐกิจเกาหลีใต้:** อัตราการเติบโตทางเศรษฐกิจเกาหลีใต้ในไตรมาสแรกยังคงชะลótตัวจากการชะลótตัวของส่งออก แม้ว่าจะเห็นสัญญาณการฟื้นตัวของภาคบริโภคภาคเอกชน ทำให้อัตราการเติบโตของจีดีพีในไตรมาสแรกเพิ่มขึ้น 0.3% จากไตรมาสก่อนที่เติบโตเพียง 0.9% เมื่อเทียบกับปีก่อน ซึ่งชะลótลงจากไตรมาส 4 ของปีที่แล้ว ที่เติบโตถึง 1.4% หากพิจารณารายเซกเตอร์ การบริโภคเติบโตได้ดีจากการยกเลิกมาตรการกักตัวโควิด ในขณะที่การลงทุนหดตัวเนื่องจากเป็นขาลงของอุตสาหกรรมไอที และการส่งออกยังอยู่ในแนวโน้มขาลงเนื่องจากการส่งออกไปจีนชะลótตัวลง ซึ่งเกิดจากราคาอัตราแลกเปลี่ยนเงินกลับมาเติบโตหลังโควิดแบบต่ำกว่าคาด ทว่าแนวโน้มดังกล่าวกำลังอยู่ในเกณฑ์ดีขึ้น

รูปแสดงระดับอัตราดอกเบี้ยนโยบายของเกาหลีใต้ ตั้งแต่ปี 2021 จนถึงปัจจุบัน

Bank of Korea Base Rate¹⁾



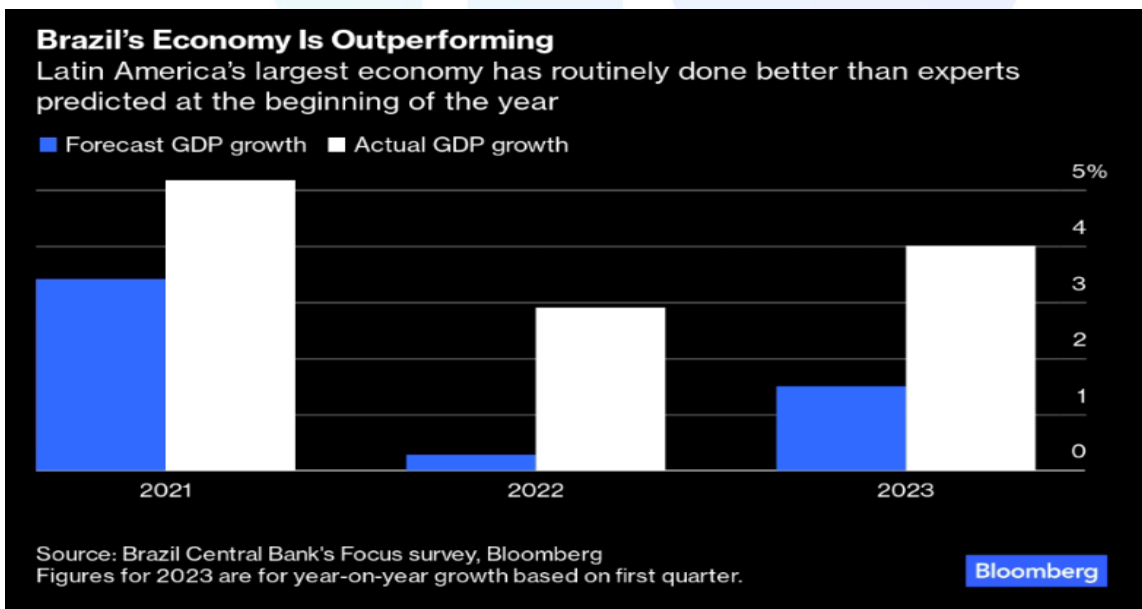
Note: 1) Figures in parentheses refer to the months of Base Rate adjustments
Source: Bank of Korea.

ที่มา: Bank of Korea

เศรษฐกิจบราซิล: ซึ่งในไตรมาสแรกของปีนี้ จีดีพีสามารถเติบโต 4% YoY ในมุมมองของเรา ดูแล้วน่าจะมีอัตราการเติบโตจีดีพีมากกว่าค่าคาดการณ์ที่ 0.78% ณ ช่วงต้นปีนี้ โดยบราซิลกำลังน่าจะอยู่ในการเข้าสู่ช่วงวงจรขาขึ้น จากสถานการณ์ภายนอกประเทศที่ดูดีขึ้น เงินเพื่อชะลอและสภาวะแวดล้อมทางการเมืองที่ดีขึ้น รวมถึงการส่งออกไปยังจีนที่เพิ่มขึ้น

- **สถานการณ์ภายนอกประเทศที่ดูดีขึ้นต่อบราซิล:** เริ่มจากการฟื้นตัวของเศรษฐกิจจีนที่ทำให้การส่งออกสินค้าเกษตรกรรมจากบราซิลไปจีนสูงสุดเป็นประวัติการณ์ถึง 3.4 แสนล้านดอลลาร์ในช่วง 12 เดือนที่ผ่านมา นอกจากนี้ เศรษฐกิจสหรัฐที่ดูจากแนวโน้มแล้ว น่าจะดีขึ้นกว่าช่วงที่ผ่านมา น่าจะสามารถทำให้มูลค่าการค้าและการลงทุนระหว่างบราซิลกับสหรัฐสูงขึ้น นอกจากนี้ พันด์โฟลว์เข้าสู่ประเทศบราซิลล่าสุด มีมูลค่าที่สูงขึ้น ส่งผลให้ค่าเงินเรียลของบราซิลแข็งค่าขึ้นจนใกล้เคียงระดับ 4.5 เรียลต่อดอลลาร์ซึ่งถือเป็นมูลค่า Fair Value ของค่าเงินเรียล
- **อัตราเงินเฟ้อของบราซิลที่ลดลงมาเรื่อยๆ:** แม้ว่าอัตราเงินเฟ้อบราซิลในขณะนี้ จะลดลงมาสู่ระดับ 3.95% ซึ่งถือว่ายังสูงกว่าอัตราเงินเฟ้อเป้าหมายที่ 3.25% อย่างไรก็ตาม อัตราเงินเฟ้อดังกล่าวถือว่าต่ำกว่าอัตราเงินเฟ้อของประเทศต่างๆ ในอเมริกาใต้ รวมถึงประเทศอย่าง สหรัฐ แคนาดา และออสเตรเลีย นอกจากนี้ ค่าคาดการณ์อัตราเงินเฟ้อได้ลดลงอย่างรวดเร็วโดยคาดการณ์ว่า CPI จะเหลือ 5.42% ในปลายปีนี้ จากระดับ 6.05% ในเดือนเมษายนที่ผ่านมา
- **งบการเงินของบริษัทเอกชนของบราซิลมีความอ่อนไหวต่อระดับอัตราดอกเบี้ย:** ทั้งนี้ การลดลงของต้นทุนทางการเงินของบราซิลถือว่ามีส่วนต่อยอดขายของบริษัทเป็นอันมาก โดยเมื่ออัตราดอกเบี้ยลดลง อุปสงค์ต่อสินค้าและบริการของชาวบราซิลจะเพิ่มสูงขึ้นเป็นอย่างมาก
- **คาดการณ์แบงก์ชาติบราซิลจะขยับดอกเบี้ย:** หลังลดอัตราดอกเบี้ยนโยบาย 0.50% มาอยู่ที่ 13.25% ในการประชุมวันที่ 2 ส.ค. แต่มีท่าทีว่าจะรอดูสถานการณ์ก่อนตัดสินใจขยับดอกเบี้ยในช่วงถัดไป จากรูป เรามองว่าแบงก์ชาติบราซิลน่าจะยังลดอัตราดอกเบี้ยลงอีกในการประชุมครั้งถัดๆ ไปในปีนี้ ซึ่งน่าจะทำให้เศรษฐกิจและตลาดหุ้นบราซิลคึกคักขึ้นหลังการประชุมในครั้งถัดๆ ไป

รูปแสดงคาดการณ์และอัตราการเติบโตจีดีพีบราซิล ระหว่างปี 2021-2023

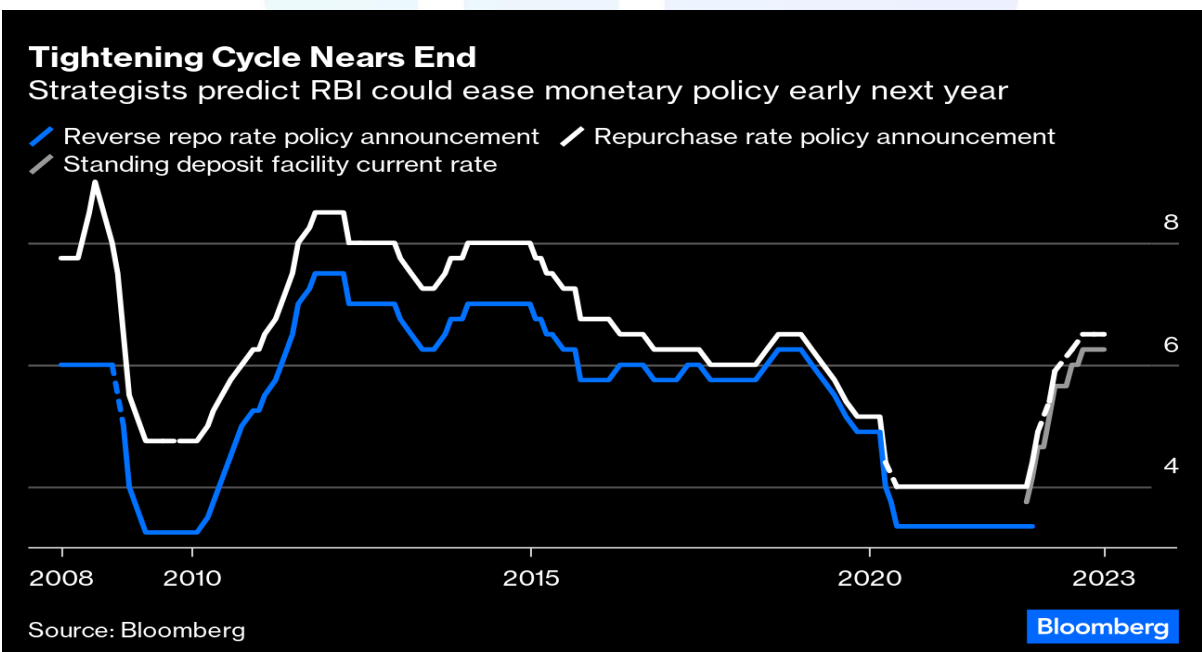


ที่มา: Brazil Central Bank's Focus Survey, Bloomberg

เศรษฐกิจอินเดีย รับผลจากช่วงดอกเบี้ยน่าจะ Peak ซึ่งพร้อมจะลดลง รวมถึงตลาดเป็นที่น่าสนใจของต่างชาติ: เศรษฐกิจอินเดียได้เข้าสู่จังหวะที่ถือว่าเป็น Sweet Spot ทางการลงทุน ในวัฏจักรของนโยบายการเงิน นั่นคือเป็นช่วงที่ดอกเบี้ยเข้าสู่จุดสูงสุด และเริ่มจะรอเวลาที่เหมาะสมในการลดดอกเบี้ย เช่นเดียวกับตลาดหุ้นอินเดียที่มีฟิวเจอร์ไฮลเข้ามามากที่สุดนับตั้งแต่สิ้นปี 2020 ซึ่งเรามองว่ายังสามารถไปได้ต่ออีกระยะเวลาหนึ่ง

- **เศรษฐกิจอินเดียกำลังใกล้จะมาถึงจังหวะที่จะลดดอกเบี้ยพอดี:** หากพิจารณาในระดับอัตราเงินเฟ้อของอินเดียที่จะลดลงเหลือ 5.1% ในต้นปี 2023 ซึ่งอยู่ในกรอบอัตราเงินเฟ้อเป้าหมายที่ 4% (โดย + หรือ - 2% จากกรอบ) และอัตราการเติบโตของจีดีพีจะเพิ่มเป็น 6.5% ในปี 2023 จึงทำให้มองว่าอัตราดอกเบี้ยนโยบายน่าจะสูงที่สุดที่ระดับ 6.5% ในปัจจุบัน ซึ่งขึ้นจากระดับ 4% เมื่อปีที่แล้ว โดยคาดว่า การลดดอกเบี้ยนโยบายของแบงก์ชาติอินเดียน่าจะมีโอกาสสูงที่จะเกิดขึ้นในช่วงปลายปีนี้
- **2 คุณลักษณะเด่นของอินเดีย ณ ตอนนี้:** โดยในภาพมหภาคระหว่าง มี 2 ปัจจัยที่ส่งผลให้อินเดียมีความได้เปรียบกว่าประเทศหลักอื่นๆ แม้กระทั่งจีน คือ โครงสร้างประชากรที่เต็มไปด้วยคนวัยทำงาน โดยอินเดียได้กลายเป็นประเทศที่มีจำนวนประชากรมากที่สุดไปเรียบร้อยแล้ว ในขณะที่การเริ่มกังวลเรื่องผู้รับผลิตชิ้นส่วนต่างๆ ในห่วงโซ่ Supply Chain ของชาติมหาอำนาจ จึงทำให้ต้องเน้นประเทศที่เป็นมิตรในการเป็น Supplier หรือ Friend-Shoring ส่งผลให้อินเดียได้กลายเป็นที่มีพันธมิตรที่ต้องการให้ช่วยเป็น Supplier มากที่สุดประเทศหนึ่งในโลก
- **เศรษฐกิจอินเดียยังเต็มไปด้วยข่าวดี:** ที่น่าจะยัง Price in ไม่หมดในไตรมาส 2 โดยภาพบวกทางเศรษฐกิจอินเดีย คือ เศรษฐกิจเติบโต 6% ในปีที่แล้ว ซึ่งสูงที่สุดในบรรดาประเทศ EM หลักๆ โดยความผันผวนของค่าเงินได้ลดลงมาเรื่อยๆ ถ้าไรของบริษัทจดทะเบียนในตลาดหลักทรัพย์ได้กลับมาดีขึ้น อีกทั้งนักลงทุนต่างชาติได้กลับมาซื้อฟิวเจอร์ไฮลเข้ามาสูงชันกว่าเดิม ซึ่งส่งผลให้เป็นประเทศที่มีอัตราผลตอบแทนในตลาดหุ้นสูงที่สุดใน EM สำหรับ Q2 อีกทั้งอาจจะกลายเป็นประเทศที่มีอัตราผลตอบแทนในตลาดหุ้นสูงที่สุดในปีนี้ ด้วยความแข็งแกร่งของภาคการผลิตและเทคโนโลยี อีกทั้งยังมีต่างชาติสนใจจะเข้ามาลงทุนด้านเซมิคอนดักเตอร์ในอินเดียอีกด้วย

รูปแสดงการเปลี่ยนแปลงอัตราดอกเบี้ยอ้างอิงหลักของอินเดีย ระหว่างปี 2008 - 2023



ที่มา: Bloomberg

Disclosures & Disclaimer

รายงานนี้ ถูกจัดทำขึ้นเพื่อเผยแพร่ และเพื่อให้ข้อมูลเท่านั้น มิใช่การชักจูงให้ซื้อหรือขายหุ้นที่กล่าวถึงในรายงานฉบับนี้ นักลงทุนควรตระหนักเสมอว่า ราคาหุ้นอาจเคลื่อนไหวผันผวน เพิ่มขึ้น และลดลงได้ตลอดเวลา ความเห็น หรือคำแนะนำต่างๆ จัดทำขึ้นบนการวิเคราะห์เชิงเทคนิค และทางปัจจัยพื้นฐาน อาจมีความแตกต่างกันได้ การประเมินมูลค่าที่เหมาะสมทางพื้นฐาน อาจแตกต่างจากการวิเคราะห์เชิงเทคนิคซึ่งจะขึ้นกับปัจจัยทางด้านราคา(Price) และปริมาณการซื้อขาย(Volume) ซึ่งแตกต่างไปจากการวิเคราะห์เชิงปัจจัยพื้นฐานซึ่งประเมินมาจากการคาดการณ์ผลการดำเนินงานบริษัท ดังนั้น ผลตอบแทนของนักลงทุนจึงอาจต่ำกว่าต้นทุนได้ ขณะที่ผลตอบแทนจากการลงทุนในอดีตไม่สามารถสะท้อนถึงผลตอบแทนในอนาคตได้ บทวิเคราะห์นี้ไม่ได้มีจุดประสงค์เพื่อแนะนำการลงทุนเพื่อบุคคลใดเป็นการเฉพาะ และเพื่อวัตถุประสงค์เฉพาะเจาะจงต่อการลงทุน ฐานะทางการเงิน และความต้องการส่วนบุคคลของนักลงทุนที่อ่านบทวิเคราะห์ฉบับนี้ ดังนั้น นักลงทุนจึงควรใช้วิจารณญาณ ในการอ่านบทวิเคราะห์ฉบับนี้

การจัดทำรายงานฉบับนี้ ได้อ้างอิงมาจากแหล่งข้อมูลที่ได้รับการยอมรับว่ามีความน่าเชื่อถือ แต่ไม่ได้เป็นการรับรองจาก บล.ลิวเบอเรเตอร์ ดังนั้นผลที่ตามมาทั้งในส่วนของความแม่นยำ หรือเรียบร้อยสมบูรณ์จึงไม่ได้เป็นความรับผิดชอบจากทาง บล.ลิวเบอเรเตอร์ และ เจ้าหน้าที่, กรรมการ, และหน่วยงานที่เกี่ยวข้อง และ/หรือพนักงาน จะไม่มีส่วนรับผิดชอบต่อการสูญเสียต่างๆ ที่เกิดขึ้นทั้งทางตรง หรือทางอ้อมจากการใช้รายงานฉบับนี้ ข้อมูล, ความเห็น และคำแนะนำที่ปรากฏอยู่ในบทวิเคราะห์ฉบับนี้อาจมีการเปลี่ยนแปลงได้ตลอดเวลาโดยไม่ต้องแจ้งให้ทราบล่วงหน้า

ในบทวิเคราะห์นี้ อาจมีการคาดการณ์ผลการดำเนินงานล่วงหน้า ด้วยการใช้อำนาจ เช่น “คาดว่า” “เชื่อว่า” “คาดการณ์ว่า” “มีแนวโน้มว่า” “มีแผนว่า” “ประมาณการ” หรือ อาจมีการอธิบายว่า เหตุการณ์นี้ “อาจ” เกิดขึ้น หรือ เหตุการณ์นี้ “เป็นไปได้” ที่จะเกิดขึ้น เป็นต้น การคาดการณ์ล่วงหน้าดังกล่าวนี้ จะอยู่บนพื้นฐานของสมมติฐานที่ตั้งขึ้นและอ้างอิงบนข้อมูลในปัจจุบัน และยังขึ้นอยู่กับความเสี่ยงและความไม่แน่นอนที่จะทำให้ผลการดำเนินงานที่แท้จริงแตกต่างไปจากที่คาดการณ์ได้ นักลงทุนจึงไม่ควรใช้การคาดการณ์ล่วงหน้านี้เป็นหลักในการตัดสินใจลงทุน โดยหลังจากวันที่บทวิเคราะห์ถูกเผยแพร่ออกไป บล.ลิวเบอเรเตอร์ ไม่ถือเป็นภาระผูกพันในการปรับประมาณการ หากจะมีข้อมูลใหม่ หรือเหตุการณ์ที่ไม่คาดคิดเกิดขึ้น

บล.ลิวเบอเรเตอร์ รวมถึงเจ้าหน้าที่, กรรมการ และพนักงาน ซึ่งรวมถึงหน่วยงานที่เกี่ยวข้องกับการจัดทำ หรือการเผยแพร่บทวิเคราะห์นี้ อาจมีส่วนร่วม หรือมีสิทธิลงทุนในหุ้นตัวนี้ หรือ มีส่วนได้เสียต่างๆ กับผู้ที่ออกหลักทรัพย์นี้ นอกจากนี้ ราคาหุ้นอาจเคลื่อนไหวไปตามสิ่งที่เสนอในบทวิเคราะห์นี้ บล.ลิวเบอเรเตอร์ มีสิทธิใช้ข้อมูลในรายงานนี้ ก่อนที่รายงานนี้จะถูกเผยแพร่ออกไปภายใต้ขอบเขตที่กฎหมายรับรองเท่านั้น กรรมการ, เจ้าหน้าที่ และ/หรือพนักงานของ บล.ลิวเบอเรเตอร์ ท่านหนึ่งท่านใด หรือมากกว่าหนึ่งท่าน สามารถเป็นกรรมการในบริษัทจดทะเบียนนี้ได้

บทวิเคราะห์นี้ ถูกทำขึ้นเพื่อลูกค้าของ บล.ลิวเบอเรเตอร์ และห้ามนำไปแก้ไข ดัดแปลง แจกจ่าย และจัดทำใหม่ ไม่ว่าจะบางส่วน หรือเต็มฉบับ หากไม่ได้รับอนุญาตจาก บล.ลิวเบอเรเตอร์ เป็นการล่วงหน้า ทั้งนี้ บล.ลิวเบอเรเตอร์ จะไม่รับผิดชอบต่อผลที่ตามมาจากการกระทำของบุคคลที่ 3 ที่กระทำสิ่งที่ได้ห้ามไว้ดังกล่าว

นิยาม : บล.ลิวเบอเรเตอร์ กำหนดคำแนะนำการลงทุนด้วยการวิเคราะห์เชิงปัจจัยพื้นฐานไว้ 3 ระดับ ดังต่อไปนี้

ซื้อ (BUY) ใช้สำหรับหุ้นที่ฝ่ายวิจัยฯ คาดว่าจะให้ผลตอบแทนคาดหวัง ระหว่างส่วนต่างราคาหุ้นในปัจจุบัน กับราคาเหมาะสมตามปัจจัยพื้นฐาน (Capital gain) มากกว่า 10%

ถือ (HOLD) ใช้สำหรับหุ้นที่ฝ่ายวิจัยฯ คาดว่าจะให้ผลตอบแทนคาดหวัง ระหว่างส่วนต่างราคาในหุ้นปัจจุบัน กับราคาเหมาะสมตามปัจจัยพื้นฐาน (Capital gain) ระหว่าง -10% ถึง +10%

ขาย (SELL) ใช้สำหรับหุ้นที่ฝ่ายวิจัยฯ คาดว่าจะให้ผลตอบแทนคาดหวัง ระหว่างส่วนต่างราคาในหุ้นปัจจุบัน กับราคาเหมาะสมตามปัจจัยพื้นฐาน (Capital gain) ตดลบมากกว่า 10% ขึ้นไป






โดยคำแนะนำด้วยการวิเคราะห์เชิงปัจจัยพื้นฐานนี้ อาจ “เหมือน” หรือ “แตกต่าง” กับคำแนะนำทางเทคนิครายวัน หรือคำแนะนำในเชิงกลยุทธ์ได้ นักลงทุนควรพิจารณาคำแนะนำในบทวิเคราะห์หรืออย่างรอบคอบร่วมกับ ลักษณะพฤติกรรมกรรมการลงทุน และความสามารถในการรับความเสี่ยงได้ของนักลงทุน ก่อนตัดสินใจลงทุน

Thai Institute of Directors Association (IOD) : Corporate Governance Report 2022

▲▲▲▲▲																
AAV	ARIP	BGRIM	CNT	EA	GGC	INTUCH	LANNA	MOONG	PAP	PTT	SCB	SIS	SUSCO	TISCO	TSTH	WACOAL
ADVANC	ASP	BIZ	COLOR	EASTW	GLAND	IP	LHFG	MSC	PCSGH	PTTEP	SCC	SITHAI	SUTHA	TK	TTA	WAVE
AF	ASW	BKI	COM7	ECF	GLOBAL	IRC	LIT	MST	PDG	PTTGC	SCCC	SMPC	SVI	TKN	TTB	WHA
AH	AUCT	BOL	COMAN	ECL	GPI	IRPC	LOXLEY	MTC	PDJ	PYLON	SCG	SNC	SYMC	TKS	TTCL	WHAUP
AIRA	AWC	BPP	COTTO	EE	GPSC	ITEL	LPN	MVP	PG	Q-CON	SCGP	SONIC	SYNTEC	TKT	TTW	WICE
AJ	AYUD	BRR	CPALL	EGCO	GRAMMY	IVL	LRH	NCL	PHOL	QH	SCM	SORKON	TACC	TMILL	TU	WINNER
AKP	BAFS	BTS	CPF	EPG	GULF	JTS	LST	NEP	PLANB	QTC	SCN	SPALI	TASCO	TMT	TVDH	XPG
AKR	BAM	BTW	CPI	ETC	GUNKUL	JWD	MACO	NER	PLANET	RATCH	SDC	SPI	TCAP	TNDT	TVI	ZEN
ALLA	BANPU	BWG	CPN	ETE	HANA	K	MAJOR	NKI	PLAT	RBF	SEAFCO	SPRC	TEAMG	TNITY	TVO	
ALT	BAY	CENTEL	CRC	FN	HARN	KBANK	MAKRO	NOBLE	PORT	RS	SEAOIL	SPVI	TFMAMA	TOA	TPWC	
AMA	BBIK	CFRESH	CSS	FNS	HENG	KCE	MALEE	NSI	PPS	S	SE-ED	SSC	THANA	TOP	U	
AMARIN	BBL	CGH	DDD	FPI	HMPRO	KEX	MBK	NVD	PR9	S&J	SELIC	SSSC	THANI	TPBI	UAC	
AMATA	BCP	CHEWA	DELTA	FPT	ICC	KGI	MC	NYT	PREB	SAAM	SENA	SST	THCOM	TQM	UBIS	
AMATAV	BCPG	CHO	DEMCO	FSMART	ICHI	KKP	MCOT	OISHI	PRG	SABINA	SENAJ	STA	THG	TRC	UPOIC	
ANAN	BDMS	CIMBT	DOHOME	FVC	III	KSL	METCO	OR	PRM	SAMART	SGF	STEC	THIP	TRUE	UV	
AOT	BEM	CK	DRT	GC	ILINK	KTB	MFEC	ORI	PSH	SAMTEL	SHR	STGT	THRE	TSC	VCOM	
AP	BEYOND	CKP	DTAC	GEL	ILM	KTC	MINT	OSP	PSL	SAT	SICT	STI	THREL	TSR	VGI	
APURE	BGC	CM	DUSIT	GFPT	IND	LALIN	MONO	OTO	PTG	SC	SIRI	SUN	TIPCO	TSTE	VIH	

▲▲▲▲																
2S	AQUA	BH	CIG	DV8	HPT	JCKH	LHK	NDR	PIMO	PSTC	SAPPE	SMART	SVOA	TMD	TSE	WINMED
7UP	ARIN	BIG	CITY	EASON	HTC	JMT	M	NETBAY	PIN	PT	SAWAD	SMD	SVT	TMI	TVT	WORK
ABICO	ARROW	BJC	CIVIL	EFORL	HUMAN	JR	MATCH	NEX	PJW	PTC	SCAP	SMIT	SWC	TNL	TWP	WP
ABM	AS	BJCHI	CMC	ERW	HYDRO	KBS	MBAX	NINE	PL	QLT	SCI	SMT	SYNEX	TNP	UBE	XO
ACE	ASAP	BLA	CPL	ESSO	ICN	KCAR	MEGA	NNCL	PLE	RCL	SCP	SNNP	TAE	TNR	UEC	YUASA
ACG	ASEFA	BR	CPW	ESTAR	IFS	KIAT	META	NOVA	PM	RICHY	SE	SNP	TAKUNI	TOG	UKEM	ZIGA
ADB	ASIA	BRI	CRANE	FE	IIG	KISS	MFC	NPK	PMTA	RJH	SECURE	SO	TCC	TPA	UMI	
ADD	ASIAN	BROOK	CRD	FLOYD	IMH	KK	MG	NRF	PPP	ROJNA	SFLEX	SPA	TCMC	TPAC	UOBKH	
AEONTS	ASIMAR	BSM	CSC	FORTH	INET	KOOL	MICRO	NTV	PPPM	RPC	SFP	SPC	TFG	TPCS	UP	
AGE	ASK	BYD	CSP	FSS	INGRS	KTIS	MILL	NUSA	PRAPAT	RT	SFT	SPCG	TFI	TPIPL	UPF	
AHC	ASN	CBG	CV	FTE	INSET	KUMWEL	MITSIB	NWR	PRECHA	RWI	SGP	SR	TFM	TIPIP	UTP	
AIE	ATP30	CEN	CWT	GBX	INSURE	KUN	MK	OCC	PRIME	S11	SIAM	SRICHA	TGH	TPLAS	VIBHA	
AIT	B	CHARAN	DCC	GCAP	IRCP	KWC	MODERN	OGC	PRIN	SA	SINGER	SSF	TIDLOR	TPS	VL	
ALUCON	BA	CHAYO	DHOUSE	GENCO	IT	KWM	MTI	ONEE	PRINC	SABUY	SKE	SSP	TIGER	TQR	VPO	
AMANAH	BC	CHG	DITTO	GJS	ITD	L&E	NATION	PACO	PROEN	SAK	SKN	STANLY	TIPH	TRITN	VRANDA	
AMR	BCH	CHOTI	DMT	GTB	J	LDC	NBC	PATO	PROS	SALEE	SKR	STC	TITLE	TRT	WGE	
APCO	BE8	CHOW	DOD	GYT	JAS	LEO	NCAP	PB	PROUD	SAMCO	SKY	STPI	TM	TRU	WIJK	
APCS	BEC	CI	DPAINT	HEMP	JCK	LH	NCH	PICO	PSG	SANKO	SLP	SUC	TMC	TRV	WIN	

▲▲▲																
A	AQ	BROCK	CMO	DCON	GIFT	IHL	KCM	MCS	NC	PF	ROCK	SOLAR	SVH	TKC	TTI	W
A5	AU	BSBM	CMR	EKH	GLOCON	INOX	KWI	MDX	NEWS	PK	RP	SPACK	TC	TNH	TYCN	WFX
AI	B52	BTNC	CPANEL	EMC	GLORY	JAK	KYE	MENA	NFC	PPM	RPH	SPG	TCCC	TNPC	UMS	WPH
ALL	BEAUTY	CAZ	CPT	EP	GREEN	JMART	LEE	MJD	NSL	PRAKIT	RSP	SQ	TCJ	TOPP	UNIQ	YGG
ALPHAX	BGT	CCP	CSR	EVER	GSC	JSP	LPH	MORE	NV	PTECH	SIMAT	STARK	TEAM	TPCH	UPA	
AMC	BLAND	CGD	CTW	F&D	HL	JUBILE	MATI	MPIC	PAF	PTL	SISB	STECH	THE	TPOLY	UREKA	
APP	BM	CMAN	D	FMT	HTECH	KASET	M-CHAI	MUD	PEACE	RAM	SK	SUPER	THMUI	TRUBB	VARO	

Score Range	Number of Logo	Description
Less than 50	No logo given	-
50 - 59		Pass
60 - 69		Satisfactory
70 - 79		Good
80 - 89		Very Good
90 - 100		Excellent

คำอธิบาย : ข้อมูลข้างต้น นำมาจากรายงาน “Corporate Governance Report of Thailand Companies 2022” เผยแพร่เมื่อ 27 ตุลาคม 2565 โดย สมาคมส่งเสริมสถาบันกรรมการบริษัทไทย (IOD) ซึ่งจัดทำขึ้นตามนโยบายของ สนง.คณะกรรมการกำกับหลักทรัพย์และตลาดหลักทรัพย์ (ก.ล.ต.) ด้วยการสำรวจ และประเมินจากข้อมูลของบริษัทจดทะเบียนในตลาดหลักทรัพย์แห่งประเทศไทย และตลาดหลักทรัพย์เอ็มเอไอ (mai) ดังนั้นผลการสำรวจจึงอาจเปลี่ยนแปลงได้ภายหลังจากวันรายงานฉบับดังนี้ ทั้งนี้ บล.ลิเบอเรเตอร์ มีสามารถรับรองความถูกต้องของรายงานฉบับดังกล่าวได้

Anti-Corruption Progress Indicator : as of 7th July 2022

ได้รับการรับรอง CAC

2S	BAM	CGH	EA	GPSC	JR	MALEE	NWR	PRG	SAPPE	SNP	TCMC	TOPP	UV
7UP	BANPU	CHEWA	EASTW	GSTEEL	K	MATCH	OCC	PRINC	SAT	SORKON	TFG	TPA	VGI
ADVANC	BAY	CHOTI	EGCO	GULF	KASET	MBAX	OGC	PRM	SC	SPACK	TFI	TPCS	VIH
AF	BBL	CHOW	EP	GUNKUL	KBANK	MBK	ORI	PROS	SCB	SPALI	TFMAMA	TPP	WACOAL
AI	BCH	CIG	EPG	HANA	KBS	MC	PAP	PSH	SCC	SPC	TGH	TRU	WHA
AIE	BCP	CIMBT	ERW	HARN	KCAR	MCOT	PATO	PSL	SCCC	SPI	THANI	TSC	WHAUP
AIRA	BCPG	CM	ESTAR	HEMP	KCE	META	PB	PSTC	SCG	SPRC	THCOM	TSTE	WICE
AJ	BE8	CMC	ETE	HENG	KGI	MFC	PCSGH	PT	SCGP	SRICHA	THIP	TSTH	WIJK
AKP	BEC	COM7	FE	HMPRO	KKP	MFEC	PDG	PTG	SCM	SSF	THRE	TTA	XO
AMA	BEYOND	COTTO	FNS	HTC	KSL	MILL	PDJ	PTT	SCN	SSP	THREL	TTB	YUASA
AMANAH	BGC	CPALL	FPI	ICC	KTB	MINT	PG	PTTEP	SEAOIL	SSSC	TIDLOR	TTCL	ZEN
AMATA	BGRIM	CPF	FPT	ICHI	KTC	MONO	PHOL	PTTGC	SE-ED	SST	TIPCO	TU	ZIGA
AMATAV	BKI	CPI	FSMART	IFS	KWI	MOONG	PK	PYLON	SELIC	STA	TISCO	TVDH	
AP	BLA	CPL	FSS	III	L&E	MSC	PL	Q-CON	SENA	STGT	TKS	TVI	
APCS	BPP	CPN	FTE	ILINK	LANNA	MST	PLANB	QH	SGP	STOWER	TKT	TVO	
AS	BROOK	CRC	GBX	INET	LH	MTC	PLANET	QLT	SINGER	SUSCO	TMILL	TWPC	
ASIAN	BRR	CSC	GC	INSURE	LHFG	MTI	PLAT	QTC	SIRI	SVI	TMT	U	
ASK	BSBM	DCC	GCAP	INTUCH	LHK	NBC	PM	RATCH	SITHAI	SYMC	TNITY	UBE	
ASP	BTS	DELTA	GEL	IRC	LPN	NEP	PPP	RML	SKR	SYNTEC	TNL	UBIS	
AWC	BWG	DEMCO	GFPT	IRPC	LRH	NINE	PPPM	RWI	SMIT	TAE	TNP	UEC	
AYUD	CEN	DIMET	GGC	ITEL	M	NKI	PPS	S&J	SMK	TAKUNI	TNR	UKEM	
B	CENTEL	DRT	GJS	IVL	MAJOR	NOBLE	PR9	SAAM	SMPC	TASCO	TOG	UOBKH	
BAFS	CFRESH	DUSIT	GPI	JKN	MAKRO	NOK	PREB	SABINA	SNC	TCAP	TOP	UPF	

ประกาศเจตนาสมัครเข้าร่วม CAC

AH	CHG	DHOUSE	EVER	J	KUMWEL	NRF	RS	SUPER	TQM	VIBHA			
ALT	CI	DOHOME	FLOYD	JMART	LDC	NUSA	SAK	SVT	TRT	W			
APCO	CPR	ECF	GLOBAL	JMT	MEGA	OR	SIS	TKN	TSI	WIN			
ASW	CPW	EKH	ILM	JTS	NCAP	PIMO	SSS	TMD	VARO				
B52	DDD	ETC	INOX	KEX	NOVA	PLE	STECH	TMI	VCOM				

ที่มา : SEC.or.th, สมาคมส่งเสริมสถาบันกรรมการบริษัทไทย (7 ก.ค. 2565) โดยบริษัทที่เข้าร่วมโครงการแนวร่วมปฏิบัติของภาคเอกชนไทยในการต่อต้านทุจริต (Thai CAC) มี 2 กลุ่ม คือ

- ได้รับการรับรอง CAC
- ได้ประกาศเจตนาสมัครเข้าร่วม CAC

Liberator Research

จรูญพันธ์ วัฒนวงค์	หัวหน้าฝ่ายวิเคราะห์, นักวิเคราะห์ปัจจัยพื้นฐาน	Jaronpan.w@liberator.co.th
ดร.บุญธรรม รจิตภิญโญเลิศ	นักเศรษฐศาสตร์การลงทุน	Boontham.R@liberator.co.th
นารี อภิเสวตกานต์	นักวิเคราะห์ปัจจัยพื้นฐาน	Naree.A@liberator.co.th
วิจิตร อารยะพิศิษฐ	นักกลยุทธ์การลงทุน	Wijit.A@liberator.co.th
อภิวัฒน์ ทวีศิริเวชย์, CMT	นักวิเคราะห์ทางเทคนิค	Apiwat.T@liberator.co.th

บริษัทหลักทรัพย์ ลิเบอเรเตอร์ จำกัด (สำนักงานใหญ่) เลขที่ 944 โครงการสามย่านมิตรทาวน์ ชั้น 28 ห้องเลขที่ 2810 และชั้นที่ 29 ห้องเลขที่ 2906 ถนนพระราม 4 แขวงวังใหม่ เขตปทุมวัน กทม. 10330 โทรศัพท์ : 02-028-7441