

สรุปผลการดำเนินงาน 2Q23 [+ค่าปลีก]

Vol. 4/2Q23

กลุ่มค้าปลีก(บริโภค)

Stock	2Q23E	1Q23	q-q	2Q22	y-y	คาดการณ์ประกาศงบ
CPALL	3,870	4,123	-6.1%	3,004	28.8%	10 ส.ค.
CPAXT	1,593	2,166	-26.5%	1,573	1.3%	7 ส.ค.
BJC	1,334	1,254	6.4%	1,203	10.9%	9 ส.ค.
CRC	2,063	2,168	-4.9%	1,486	38.8%	15 ส.ค.
รวม	8,859	9,711	-8.8%	7,266	21.9%	

ที่มา : Bloomberg, date 25 July 2023, 8.29pm

ความเห็น : กำไรของกลุ่มขยายตัวดี y-y จากฐานต่ำ แต่คาดจะหด q-q ถูกจุดด้วย CPAXT (เดิม MAKRO) ที่กำไรสุทธิคาดจะหดแรง จาก SSSG CPAXT จาก +10% เหลือ +5% ส่วนโลตัส จาก +0.5% เป็น -0.5-1% จากปรับเวลาเปิด-ปิดลง และยังมีค่าใช้จ่าย refinance เงินกู้ยืม ทำให้ CPALL ลดความเด่นลงไป ส่วน CRC ชะลอตามฤดูกาล

BJC ดูจะเด่นสุดในกลุ่ม โตได้ 2 ขา q-q และ y-y จากสาขาในพื้นที่ท่องเที่ยว และต้นทุนของธุรกิจสินค้าอุปโภคบริโภคภาคเวชภัณฑ์เริ่มลดลง หนุนอัตรากำไรขึ้นต้นขยาย y-y ขณะที่ 2H23 จะมีการเพิ่มพื้นที่เช่า BigC และธุรกิจบรรจุกินที่จะได้ประโยชน์จากต้นทุนพลังงานที่ลดลง นอกจากนี้ ยังมีแผนนำ BRC (BigC Retail) เข้าตลาดหุ้นด้วย ปัจจุบันซื้อขาย P/E23E 26x ต่ำกว่ากลุ่มที่ 30-47x

สรุปผลการดำเนินงานก่อนหน้านี้ :

โรงพยาบาล, ธนาคาร, ห้าง/วิสดู ตกแต่งบ้าน, อิเล็กทรอนิกส์

กลุ่มโรงพยาบาล

Stock	2Q23E	1Q23	q-q	2Q22	y-y	คาดการณ์ประกาศงบ
BCH	300	254	18.2%	1,144	-73.8%	15 ส.ค.
BDMS	2,966	3,470	-14.5%	2,664	11.3%	
BH	1,338	1,583	-15.5%	1,166	14.7%	10 ส.ค.
CHG	238	240	-1.0%	878	-72.9%	
EKH	40	78	-49.5%	49	-18.8%	
PR9	125	109	14.9%	125	0.2%	
รวม	5,006	5,735	-12.7%	6,026	-16.9%	

ที่มา : Bloomberg, date 16 July 2023, 9.36pm

ความเห็น : แนวโน้มกำไรกลุ่ม 2Q23 คาดลดลง q-q จากอยู่ในช่วง low season ของกลุ่มผู้ป่วยในประเทศ ขณะที่ y-y ยังได้รับผลกระทบจากฐานกำไรที่สูงในปี 2022 ซึ่งมีรายได้เกี่ยวเนื่องมาจาก Covid-19 จำนวนมาก รวมถึงต้นทุนพนักงานการแพทย์ที่สูงขึ้น ทำให้อัตรากำไรของกลุ่มยังถูกกดดัน เรายังมองว่าในครึ่งปีหลังกำไรจะกลับมาเด่น h-h จาก การเพิ่มค่าหัวแก่ผู้ป่วยประกันสังคม 10% ตั้งแต่ พ.ค. และกลุ่มผู้ป่วยต่างชาติทยอยเข้ามาต่อเนื่อง อีกทั้งยังมีประเด็นประเทศจีนสนับสนุนการทำ IVF อีกด้วย โดย PR9 มีแนวโน้มโดดเด่น จากคาดการณ์กำไรที่ยืนยันบวกทั้ง 2 ขา ขณะที่ P/E23E 24.6x ไม่ได้อยู่ในโซนแพง โดยจุดที่น่าสนใจคือ 1Q23 รายได้จาก Covid-19 เหลือเพียง 2% ขณะที่รายได้รวมหดเพียง -1.4% y-y เท่านั้น สะท้อนว่า PR9 เริ่มหนีออกจากประเด็นฐานรายได้สูงในปีก่อนได้แล้ว เลยทำให้ผลกระทบจาก low season ค่อนข้างจำกัดในรอบนี้

กลุ่มหุ้นอิเล็กทรอนิกส์

Stock	2Q23E	1Q23	q-q	2Q22	y-y	คาดการณ์ประกาศงบ
DELTA	3,751	3,614	3.8%	4,263	-12.0%	27 ก.ค.
HANA 🤔	479	266	79.8%	245	95.6%	11 ส.ค.
KCE	331	345	-4.2%	572	-42.1%	8 ส.ค.
SVI	358	147	143.0%	422	-15.1%	
รวม	4,919	4,374	12.5%	5,502	-10.6%	

ที่มา : Bloomberg, date 12 July 2023, 11.26pm

ความเห็น : แนวโน้มกำไร 2Q23 คาดลดลง y-y เนื่องจาก DELTA มีปัญหาขาดแคลนวัตถุดิบส่งผลให้อัตรากำไรลดลง ส่วน KCE โดนกระทบจากต้นทุนวัตถุดิบสูง และคำสั่งซื้อลดลง แต่หากพิจารณา q-q คาดแนวโน้มกำไรของกลุ่มจะดีขึ้นจากสถานการณ์ฝั่งอุปทานเริ่มคลี่คลายขึ้น มีเพียง HANA ที่การดำเนินงานดีขึ้นทั้ง y-y และ q-q โดยปีก่อน กำไรก่อนรายการพิเศษดีมากจากสัดส่วนการขาย IC ที่สูงและเงินบาทอ่อนค่า แต่ก็มีขาดทุนอัตรารวมเปลี่ยนสูงเช่นกัน คาดปีนี้กำไรปกติลดลง y-y แต่ฟื้น q-q และเป็นหุ้นที่เราชอบสุดในกลุ่ม

กลุ่มธนาคาร

Stock	2Q23E	1Q23	q-q	2Q22	y-y	คาดการณ์ประกาศงบ
BBL 🤔	10,303	10,129	1.7%	6,961	48.0%	21 ก.ค.
KBANK	10,791	10,741	0.5%	10,794	0.0%	21 ก.ค.
KKP	1,870	2,085	-10.3%	2,033	-8.0%	21 ก.ค.
KTB 🤔	10,145	10,067	0.8%	8,358	21.4%	21 ก.ค.
SCB	10,840	10,995	-1.4%	10,051	7.8%	21 ก.ค.
TISCO	1,783	1,793	-0.5%	1,848	-3.5%	12 ก.ค.
TTB	4,161	4,295	-3.1%	3,438	21.0%	19 ก.ค.
รวม	49,893	50,104	-0.4%	43,484	14.7%	

ที่มา : Bloomberg, date 9 July 2023, 12.05pm

ความเห็น : กำไรจะเด่น y-y จากการตั้งสำรองที่ลดลง และส่วนต่างดอกเบี้ย (NIM) ที่สูงขึ้นตามทิศทางดอกเบี้ยนโยบาย แต่ q-q จะลดลงเล็กน้อย จากรายได้ค่าธรรมเนียมที่ลดลง และค่าใช้จ่ายตามฤดูกาล ธนาคารขนาดใหญ่กำไรเด่น BBL, KTB, SCB, TTB ธนาคารขนาดกลาง TISCO, KKP ไม่เด่นจากรับรู้ขาดทุนรูดที่มากขึ้น และรายได้ตลาดทุนที่ลดลง เราชอบ BBL (185), KTB (21) แนวโน้มกำไร 2Q23 & 2H23 ที่โตต่อ ราคาไม่แพง (PBV 0.57 และ 0.67 เท่า) ปีผลดี 4% ต่อปี

กลุ่มห้าง/วัสดุ ตกแต่งบ้าน

Stock	2Q23E	1Q23	q-q	2Q22	y-y	ค่าวันประกาศงบ
DOHOME	73	258	-71.6%	315	-76.8%	
GLOBAL	815	883	-7.7%	1,028	-20.8%	
HMPRO	1,650	1,611	2.4%	1,520	8.5%	
รวม	2,538	2,752	-7.8%	2,864	-11.4%	

ที่มา : Bloomberg, date 9 July 2023, 12.05pm

ความเห็น : แนวโน้มกำไร 2Q23 คาดลดลงทั้ง y-y และ q-q และต่ำกว่าที่ตลาดฯ เคยคาด โดยเฉพาะ DOHOME และ GLOBAL จากความล่าช้าในการเลือกตั้งทำให้กระทบต่อโครงการประมูล และกำลังซื้อหดตัว ส่วน HMPRO ผลกระทบจำกัดกว่าโดย SSSG ยังฟื้นได้ แนวโน้ม 2H23 คาดว่า ยังได้รับผลจากเข้าสู่ฤดูฝนและความล่าช้าในการจัดตั้งรัฐบาลทำให้กระทบต่องานประมูลจากภาครัฐและเอกชน HMPRO อาจน่าสนใจสุดยามนี้



Disclosures & Disclaimer

รายงานนี้ ถูกจัดทำขึ้นเพื่อเผยแพร่ และเพื่อให้ข้อมูลเท่านั้น มิใช่การชักจูงให้ซื้อหรือขายหุ้นที่กล่าวถึงในรายงานฉบับนี้ นักลงทุนควรตระหนักเสมอว่า ราคาหุ้นอาจเคลื่อนไหวผันผวน เพิ่มขึ้น และลดลงได้ตลอดเวลา ความเห็น หรือคำแนะนำต่างๆ จัดทำขึ้นบนการวิเคราะห์เชิงเทคนิค และทางปัจจัยพื้นฐาน อาจมีความแตกต่างกันได้ การประเมินมูลค่าที่เหมาะสมทางพื้นฐาน อาจแตกต่างจากการวิเคราะห์เชิงเทคนิค ซึ่งจะขึ้นกับปัจจัยทางด้านราคา(Price) และปริมาณการซื้อขาย(Volume) ซึ่งแตกต่างไปจากการวิเคราะห์เชิงปัจจัยพื้นฐานซึ่งประเมินมาจากการคาดการณ์ผลการดำเนินงานบริษัท ดังนั้น ผลตอบแทนของนักลงทุนจึงอาจต่ำกว่าต้นทุนได้ ขณะที่ผลตอบแทนจากการลงทุนในอดีตไม่สามารถสะท้อนถึงผลตอบแทนในอนาคตได้ บทวิเคราะห์นี้ไม่ได้มีจุดประสงค์เพื่อแนะนำการลงทุนเพื่อบุคคลใดเป็นการเฉพาะ และเพื่อวัตถุประสงค์เฉพาะเจาะจงต่อการลงทุน ฐานะทางการเงิน และความต้องการส่วนบุคคลของนักลงทุนที่อ่านบทวิเคราะห์ฉบับนี้ ดังนั้น นักลงทุนจึงควรใช้วิจารณญาณ ในการอ่านบทวิเคราะห์ฉบับนี้

การจัดทำรายงานฉบับนี้ ได้อ้างอิงมาจากแหล่งข้อมูลที่ได้รับการยอมรับว่ามีความน่าเชื่อถือ แต่ไม่ได้เป็นการรับรองจาก บล.ลิวอเรเตอร์ ดังนั้นผลที่ตามมาทั้งในส่วนของความแม่นยำ หรือเรียบร้อยสมบูรณ์จึงไม่ได้เป็นความรับผิดชอบจากทาง บล.ลิวอเรเตอร์ และ เจ้าหน้าที่, กรรมการ, และหน่วยงานที่เกี่ยวข้อง และ/หรือพนักงาน จะไม่มีส่วนรับผิดชอบต่อการสูญเสียต่างๆ ที่เกิดขึ้นทั้งทางตรง หรือทางอ้อมจากการใช้รายงานฉบับนี้ ข้อมูล, ความเห็น และคำแนะนำที่ปรากฏอยู่ในบทวิเคราะห์ฉบับนี้อาจมีการเปลี่ยนแปลงได้ตลอดเวลา โดยไม่ต้องแจ้งให้ทราบล่วงหน้า

ในบทวิเคราะห์นี้ อาจมีการคาดการณ์ผลการดำเนินงานล่วงหน้า ด้วยการใช้อำนาจ เช่น “คาดว่า” “เชื่อว่า” “คาดการณ์ว่า” “มีแนวโน้มว่า” “มีแผนว่า” “ประมาณการ” หรือ อาจมีการอธิบายว่า เหตุการณ์นี้ “อาจ” เกิดขึ้น หรือ เหตุการณ์นี้ “เป็นไปได้” ที่จะเกิดขึ้น เป็นต้น การคาดการณ์ล่วงหน้าที่กล่าวนี้ จะอยู่บนพื้นฐานของสมมติฐานที่ตั้งขึ้นและอ้างอิงบนข้อมูลในปัจจุบัน และยังมีขึ้นอยู่ด้วยความเสี่ยงและความไม่แน่นอนที่จะทำให้ผลการดำเนินงานที่แท้จริงแตกต่างไปจากที่คาดการณ์ได้ นักลงทุนจึงไม่ควรใช้การคาดการณ์ล่วงหน้าที่เป็นหลักในการตัดสินใจลงทุน โดยหลังจากวันที่บทวิเคราะห์ถูกเผยแพร่ออกไป บล.ลิวอเรเตอร์ ไม่ถือเป็นภาระผูกพันในการปรับประมาณการ หากจะมีข้อมูลใหม่ หรือเหตุการณ์ที่ไม่คาดคิดเกิดขึ้น

บล.ลิวอเรเตอร์ รวมถึงเจ้าหน้าที่, กรรมการ และพนักงาน ซึ่งรวมถึงหน่วยงานที่เกี่ยวข้องกับการจัดทำ หรือการเผยแพร่บทวิเคราะห์นี้ อาจมีส่วนร่วม หรือมีสิทธิลงทุนในหุ้นตัวนี้ หรือ มีส่วนได้เสียต่างๆ กับผู้ที่ออกหลักทรัพย์นี้ นอกจากนี้ ราคาหุ้นอาจเคลื่อนไหวไปตามสิ่งที่เสนอในบทวิเคราะห์นี้ บล.ลิวอเรเตอร์ มีสิทธิใช้ข้อมูลในรายงานนี้ ก่อนที่รายงานนี้จะถูกเผยแพร่ออกไปภายใต้ขอบเขตที่กฎหมายรับรองเท่านั้น กรรมการ, เจ้าหน้าที่ และ/หรือพนักงานของ บล.ลิวอเรเตอร์ ท่านหนึ่งท่านใด หรือมากกว่าหนึ่งท่าน สามารถเป็นกรรมการในบริษัทจดทะเบียนนี้ได้

บทวิเคราะห์นี้ ถูกทำขึ้นเพื่อลูกค้าของ บล.ลิวอเรเตอร์ และห้ามนำไปแก้ไข ดัดแปลง แจกจ่าย และจัดทำใหม่ ไม่ว่าจะเป็นส่วนหนึ่ง หรือเต็มฉบับ หากไม่ได้รับอนุญาตจาก บล.ลิวอเรเตอร์ เป็นการล่วงหน้า ทั้งนี้ บล.ลิวอเรเตอร์ จะไม่รับผิดชอบต่อผลที่ตามมาจากการกระทำของบุคคลที่ 3 ที่กระทำสิ่งที่ได้ห้ามไว้ดังกล่าว






นิยาม : บล.ลิวอเรเตอร์ กำหนดคำแนะนำการลงทุนด้วยการวิเคราะห์เชิงปัจจัยพื้นฐานไว้ 3 ระดับ ดังต่อไปนี้

- ซื้อ (BUY) ใช้สำหรับหุ้นที่ฝ่ายวิจัยฯ คาดว่าจะให้ผลตอบแทนคาดหวัง ระหว่างส่วนต่างราคาหุ้นในปัจจุบัน กับราคาเหมาะสมตามปัจจัยพื้นฐาน (Capital gain) มากกว่า 10%
- ถือ (HOLD) ใช้สำหรับหุ้นที่ฝ่ายวิจัยฯ คาดว่าจะให้ผลตอบแทนคาดหวัง ระหว่างส่วนต่างราคาในหุ้นปัจจุบัน กับราคาเหมาะสมตามปัจจัยพื้นฐาน (Capital gain) ระหว่าง -10% ถึง +10%
- ขาย (SELL) ใช้สำหรับหุ้นที่ฝ่ายวิจัยฯ คาดว่าจะให้ผลตอบแทนคาดหวัง ระหว่างส่วนต่างราคาในหุ้นปัจจุบัน กับราคาเหมาะสมตามปัจจัยพื้นฐาน (Capital gain) ต่ำลงมากกว่า 10% ขึ้นไป

โดยคำแนะนำด้วยการวิเคราะห์เชิงปัจจัยพื้นฐานนี้ อาจ “เหมือน” หรือ “แตกต่าง” กับคำแนะนำทางเทคนิครายวัน หรือคำแนะนำในเชิงกลยุทธ์ได้ นักลงทุนควรพิจารณาคำแนะนำในบทวิเคราะห์อย่างรอบคอบร่วมกับ ลักษณะพฤติกรรมกรรมการลงทุน และความสามารถในการรับความเสี่ยงได้ของนักลงทุน ก่อนตัดสินใจลงทุน

Thai Institute of Directors Association (IOD) : Corporate Governance Report 2022

▲▲▲▲▲																
AAV	ARIP	BGRIM	CNT	EA	GGC	INTUCH	LANNA	MOONG	PAP	PTT	SCB	SIS	SUSCO	TISCO	TSTH	WACOAL
ADVANC	ASP	BIZ	COLOR	EASTW	GLAND	IP	LHFG	MSC	PCSGH	PTTEP	SCC	SITHAI	SUTHA	TK	TTA	WAVE
AF	ASW	BKI	COM7	ECF	GLOBAL	IRC	LIT	MST	PDG	PTTGC	SCCC	SMPC	SVI	TKN	TTB	WHA
AH	AUCT	BOL	COMAN	ECL	GPI	IRPC	LOXLEY	MTC	PDJ	PYLON	SCG	SNC	SYMC	TKS	TTCL	WHAUP
AIRA	AWC	BPP	COTTO	EE	GPSC	ITEL	LPN	MVP	PG	Q-CON	SCGP	SONIC	SYNTEC	TKT	TTW	WICE
AJ	AYUD	BRR	CPALL	EGCO	GRAMMY	IVL	LRH	NCL	PHOL	QH	SCM	SORKON	TACC	TMILL	TU	WINNER
AKP	BAFS	BTS	CPF	EPG	GULF	JTS	LST	NEP	PLANB	QTC	SCN	SPALI	TASCO	TMT	TVDH	XPG
AKR	BAM	BTW	CPI	ETC	GUNKUL	JWD	MACO	NER	PLANET	RATCH	SDC	SPI	TCAP	TNDT	TVI	ZEN
ALLA	BANPU	BWG	CPN	ETE	HANA	K	MAJOR	NKI	PLAT	RBF	SEAFCO	SPRC	TEAMG	TNITY	TVO	
ALT	BAY	CENDEL	CRC	FN	HARN	KBANK	MAKRO	NOBLE	PORT	RS	SEAOIL	SPVI	TFMAMA	TOA	TWPC	
AMA	BBIK	CFRESH	CSS	FNS	HENG	KCE	MALEE	NSI	PPS	S	SE-ED	SSC	THANA	TOP	U	
AMARIN	BBL	CGH	DDD	FPI	HMPRO	KEX	MBK	NVD	PR9	S&J	SELIC	SSSC	THANI	TPBI	UAC	
AMATA	BCP	CHEWA	DELTA	FPT	ICC	KGI	MC	NYT	PREB	SAAM	SENA	SST	THCOM	TQM	UBIS	
AMATAV	BCPG	CHO	DEMCO	FSMART	ICHI	KKP	MCOT	OISHI	PRG	SABINA	SENAJ	STA	THG	TRC	UPOIC	
ANAN	BDMS	CTMBT	DOHOME	FVC	III	KSL	METCO	OR	PRM	SAMART	SGF	STEC	THIP	TRUE	UV	
AOT	BEM	CK	DRT	GC	ILINK	KTB	MFEC	ORI	PSH	SAMTEL	SHR	STGT	THRE	TSC	VCOM	
AP	BEYOND	CKP	DTAC	GEL	ILM	KTC	MINT	OSP	PSL	SAT	SICT	STI	THREL	TSR	VGI	
APURE	BGC	CM	DUSIT	GFPT	IND	LALIN	MONO	OTO	PTG	SC	SIRI	SUN	TIPCO	TSTE	VIH	
▲▲▲▲▲																
2S	AQUA	BH	CIG	DV8	HPT	JCKH	LHK	NDR	PIMO	PSTC	SAPPE	SMART	SVOA	TMD	TSE	WINMED
7UP	ARIN	BIG	CITY	EASON	HTC	JMT	M	NETBAY	PIN	PT	SAWAD	SMD	SVT	TMI	TVT	WORK
ABICO	ARROW	BJC	CIVIL	EFORL	HUMAN	JR	MATCH	NEX	PJW	PTC	SCAP	SMIT	SWC	TNL	TWP	WP
ABM	AS	BJCHI	CMC	ERW	HYDRO	KBS	MBAX	NINE	PL	QLT	SCI	SMT	SYNEX	TNP	UBE	XO
ACE	ASAP	BLA	CPL	ESSO	ICN	KCAR	MEGA	NNCL	PLE	RCL	SCP	SNNP	TAE	TNR	UEC	YUASA
ACG	ASEFA	BR	CPW	ESTAR	IFS	KIAT	META	NOVA	PM	RICHY	SE	SNP	TAKUNI	TOG	UKEM	ZIGA
ADB	ASIA	BRI	CRANE	FE	IIG	KISS	MFC	NPK	PMTA	RJH	SECURE	SO	TCC	TPA	UMI	
ADD	ASIAN	BROOK	CRD	FLOYD	IMH	KK	MG	NRF	PPP	ROJNA	SFLEX	SPA	TCMC	TPAC	UOBKH	
AEONTS	ASIMAR	BSM	CSC	FORTH	INET	KOOL	MICRO	NTV	PPPM	RPC	SFP	SPC	TFG	TPCS	UP	
AGE	ASK	BYD	CSP	FSS	INGRS	KTIS	MILL	NUSA	PRAPAT	RT	SFT	SPCG	TFI	TPIPL	UPF	
AHC	ASN	CBG	CV	FTE	INSET	KUMWEL	MITTSIB	NWR	PRECHA	RWI	SGP	SR	TFM	TPIPP	UTP	
AIE	ATP30	CEN	CWT	GBX	INSURE	KUN	MK	OCC	PRIME	S11	SIAM	SRICHA	TGH	TPLAS	VIBHA	
AIT	B	CHARAN	DCC	GCAP	IRCP	KWC	MODERN	OGC	PRIN	SA	SINGER	SSF	TIDLOR	TPS	VL	
ALUCON	BA	CHAYO	DHOUSE	GENCO	IT	KWM	MTI	ONEE	PRINC	SABUY	SKE	SSP	TIGER	TQR	VPO	
AMANA	BC	CHG	DITTO	GJS	ITD	L&E	NATION	PACO	PROEN	SAK	SKN	STANLY	TIPH	TRITN	VRANDA	
AMR	BCH	CHOTI	DMT	GTB	J	LDC	NBC	PATO	PROS	SALEE	SKR	STC	TITLE	TRT	WGE	
APCO	BE8	CHOW	DOD	GYT	JAS	LEO	NCAP	PB	PROUD	SAMCO	SKY	STPI	TM	TRU	WIJK	
APCS	BEC	CI	DPAINT	HEMP	JCK	LH	NCH	PICO	PSG	SANKO	SLP	SUC	TMC	TRV	WIN	
▲▲▲																
A	AQ	BROCK	CMO	DCON	GIFT	IHL	KCM	MCS	NC	PF	ROCK	SOLAR	SVH	TKC	TTI	W
A5	AU	BSBM	CMR	EKH	GLOCON	INOX	KWI	MDX	NEWS	PK	RP	SPACK	TC	TNH	TYCN	WFX
AI	B52	BTNC	CPANEL	EMC	GLORY	JAK	KYE	MENA	NFC	PPM	RPH	SPG	TCCC	TNPC	UMS	WPH
ALL	BEAUTY	CAZ	CPT	EP	GREEN	JMART	LEE	MJD	NSL	PRAKIT	RSP	SQ	TCJ	TOPP	UNIQU	YGG
ALPHAX	BGT	CCP	CSR	EVER	GSC	JSP	LPH	MORE	NV	PTECH	SIMAT	STARK	TEAM	TPCH	UPA	
AMC	BLAND	CGD	CTW	F&D	HL	JUBILE	MATI	MPIC	PAF	PTL	SISB	STECH	THE	TPOLY	UREKA	
APP	BM	CMAN	D	FMT	HTECH	KASET	M-CHAI	MUD	PEACE	RAM	SK	SUPER	THMUI	TRUBB	VARO	

Score Range	Number of Logo	Description
Less than 50	No logo given	-
50 - 59		Pass
60 - 69		Satisfactory
70 - 79		Good
80 - 89		Very Good
90 - 100		Excellent

คำอธิบาย : ข้อมูลข้างต้น นำมาจากรายงาน “Corporate Governance Report of Thailand Companies 2022” เผยแพร่เมื่อ 27 ตุลาคม 2565 โดย สมาคมส่งเสริมสถาบันกรรมการบริษัทไทย (IOD) ซึ่งจัดทำขึ้นตามนโยบายของ ส.ง.ค. คณะกรรมการกำกับหลักทรัพย์และตลาดหลักทรัพย์ (กลต.) ด้วยการสำรวจ และประเมินจากข้อมูลของบริษัทจดทะเบียนในตลาดหลักทรัพย์แห่งประเทศไทย และตลาดหลักทรัพย์เอ็มเอไอ (mai) ดังนั้นผลการสำรวจจึงอาจเปลี่ยนแปลงได้ภายหลังวันรายงานฉบับนี้ ทั้งนี้ บล.ลิเบอเรเตอร์ มีสามารถรับรองความถูกต้องของรายงานฉบับดังกล่าวได้

