

## ยังไม่ส่งสัญญาณยุติวงจรรอดอกเบียดขึ้น

คาด SET วันนี้ “Sideway” กรอบ 1520-1540 จุด FED ตัดสินใจขึ้นดอกเบี้ยตามคาด แต่ยังไม่ได้ส่งสัญญาณยุติการขึ้นดอกเบี้ยในช่วงถัดไป ซึ่งจะขึ้นกับตัวเลขเศรษฐกิจ ขณะที่ในประเทศยังรอความชัดเจนทางการเมือง โดยกลยุทธ์ก่อนหยุดยาว และสะสมหุ้นที่คาดกำไร 2Q23 ขยายตัวดี โดยสำหรับวันนี้แนะนำ “MINT”

ผลการประชุมธนาคารกลางสหรัฐฯเมื่อคืนที่ผ่านมาพบว่ามีการปรับขึ้นอัตราดอกเบี้ยนโยบายอีก +0.25% ตามคาด ส่งผลให้ดอกเบี้ยสหรัฐฯปรับตัวขึ้นสู่กรอบ 5.25%-5.5% เป็นระดับสูงสุดในรอบ 22 ปี และเป็น การขึ้นดอกเบี้ยครั้ง 11 นับตั้งแต่เดือน มี.ค. 2565

แต่อย่างไรก็ดีรอบนี้ FED ยังไม่ได้มีการส่งสัญญาณยุติวงจรรอดอกเบียดขึ้น ตลาดที่ตลาดคาดหวัง โดย FED ยังคงประเมินการใช้นโยบายทางการเงินจะขึ้นกับแนวโน้มตัวเลขเศรษฐกิจสหรัฐฯในช่วงถัดไป ซึ่งเป้าหมายเงินเฟ้อที่ตั้งไว้ควรลดลงสู่ระดับ 2%

ส่วนด้านตัวเลขเศรษฐกิจสหรัฐฯวานนี้มีการรายงานยอดขายบ้านใหม่ เดือนมิถุนายน ที่ 6.97 แสนยูนิต ลดลงจากเดือนพฤษภาคมที่ 7.15 แสนยูนิต และต่ำกว่าคาดที่ 7.25 แสนยูนิต ซึ่งมาจากราคาบ้านที่อยู่ในระดับสูง ขณะนี้วันนี้นั้น แนวติดตาม US GDP2023 คาดที่ +1.8%q-q ลดลงจาก +2.0%q-q และจะมีการประชุม ECB คาดยังคงปรับขึ้นดอกเบี้ยขึ้นอีก +0.25%

สำหรับไทยวานนี้มีการรายงานตัวเลขส่งออก เดือน มิถุนายน ที่ 2.48 หมื่นล้านบาท (-6.4%y-y) ลดลงมากกว่าเดือนพฤษภาคม ที่ -4.64% แต่ดีกว่าคาดที่ -7.3%y-y โดยทั้งสินค้าเกษตร, อุตสาหกรรมเกษตร และสินค้าอุตสาหกรรม หดตัว -7.4%, -10.2% -4.6% ตามลำดับ แต่ก็ยังมีสินค้าที่ขยายตัวดี เช่น ผลไม้, ไข่สด, น้ำตาลทราย, เครื่องดื่ม, อุปกรณ์ที่งตั้งตัวนำ, อัญมณี, รถยนต์ และแผงวงจร ส่วนภาพรวม SET วันนี้ยังคงแกว่ง Sideway รอความชัดเจนประเด็นการเมืองในช่วงต้นเดือนสิงหาคม ย่อเป็นโอกาสสะสมหุ้นที่แนวโน้มกำไร 2Q23 แข็งแกร่ง

### วิจิตร อารยะพิทักษ์

นักวิเคราะห์การลงทุนปัจจัยพื้นฐานด้านหลักทรัพย์ #44799  
Wijit.A@liberator.co.th

## Daily Pick : MINT

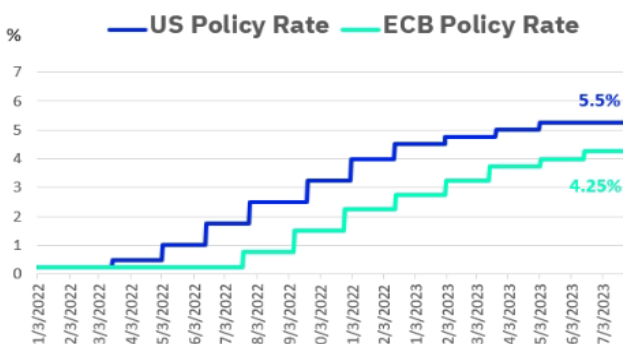
ราคาเป้าหมาย  
เชิงกลยุทธ์ (บาท)

42.00

- แนวโน้มกำไร 2Q23 คาดเติบโตดี ทั้ง q-q, y-y แรงหนุนจากโรงแรมในยุโรป ยังคงฟื้นตัวได้ดีจากการเข้าสู่ช่วง High Season ส่วนด้านรายได้ในธุรกิจอาหารมีลุ้นทำจุดสูงสุดใหม่
- ขณะที่แนวโน้ม 2023 จะรับรู้รายได้โรงแรมยุโรปที่แข็งแกร่ง ผสานการท่องเที่ยวไทยหนุนรายได้โรงแรมไทยและการบริโภคขยายตัวดี
- ปัจจุบันซื้อขายที่บริเวณ PE 29 เท่า ยังต่ำกว่าหุ้นกลุ่มโรงแรมที่เฉลี่ยเทรดบริเวณ 38 เท่า

## Pic of the day

FED ยังไม่ส่งสัญญาณหยุดขึ้นดอกเบี้ย ส่วนประชุม ECB วันนี้คาดปรับขึ้นอีก +0.25%

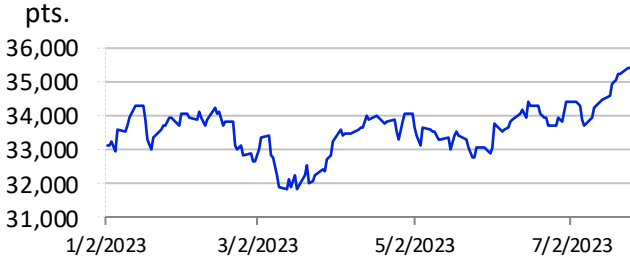


ที่มา : Bloomberg

## Eyes On

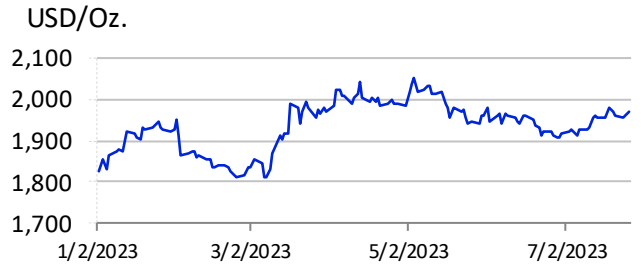
- 27 ก.ค. US GDP 2Q23, ยอดสั่งซื้อสินค้าคงทน US, ผู้ขอรับสวัสดิการว่างงานรายสัปดาห์ US, ประชุม ECB, ผลผลิตภาคอุตสาหกรรมของไทย
- 28 ก.ค. ประชุม BOJ, US Core PCE, ความเชื่อมั่นผู้บริโภค US & ยุโรป

**Dow Jones** 35,520.12 **82.05** **0.23%**



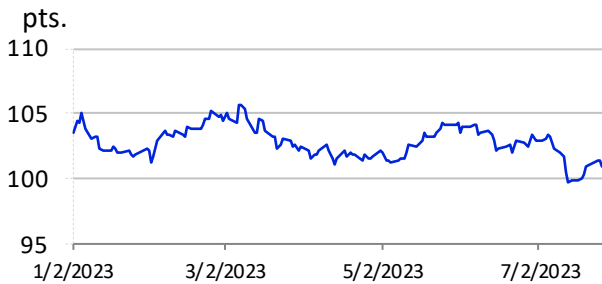
ที่มา : Bloomberg

**Gold** 1,972.07 **7.11** **0.36%**



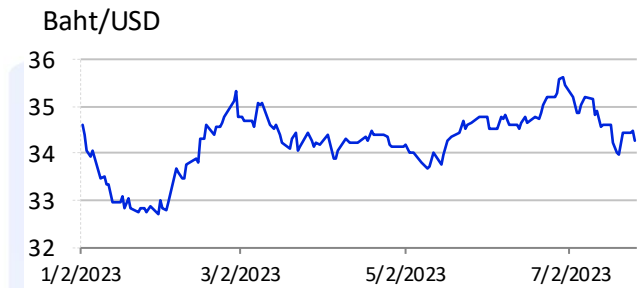
ที่มา : Bloomberg

**Dollar Index** 100.89 **-0.46** **-0.46%**



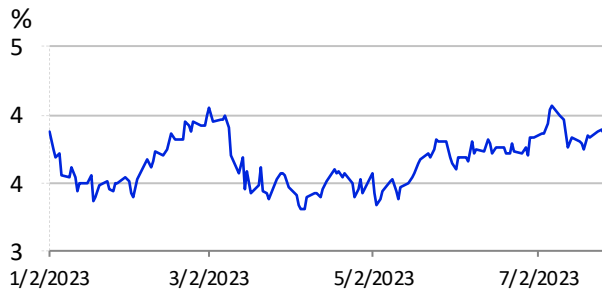
ที่มา : Bloomberg

**USDTHB** 34.26 **-0.25** **-0.72%**



ที่มา : Bloomberg

**10 Yrs US Bond Yield** 3.87 **-0.02** **-0.44%**



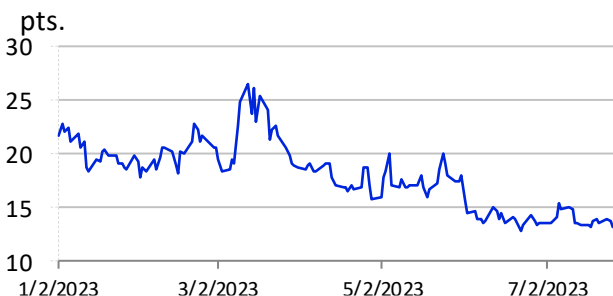
ที่มา : Bloomberg

**Brent** 82.92 **-0.72** **-0.86%**



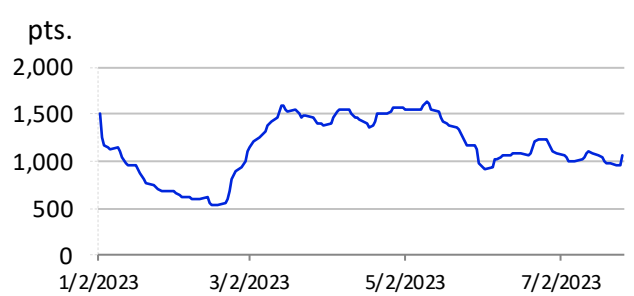
ที่มา : Bloomberg

**VIX Index** 13.19 **-0.67** **-4.83%**



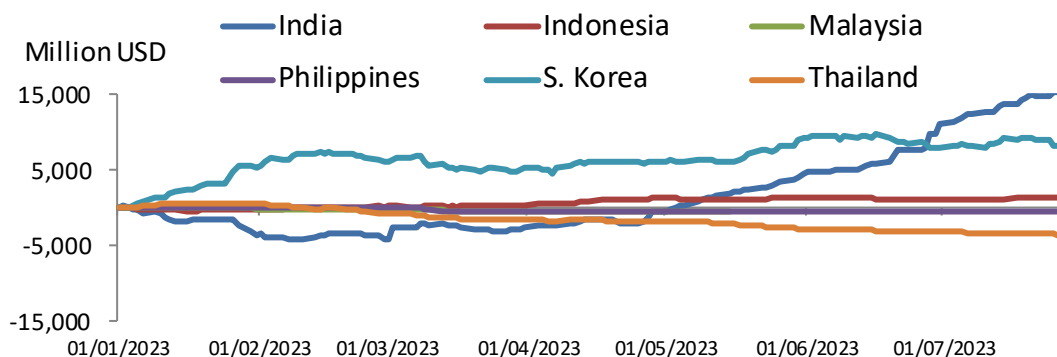
ที่มา : Bloomberg

**BDI Index** 1,067.00 **105.00** **10.91%**



ที่มา : Bloomberg

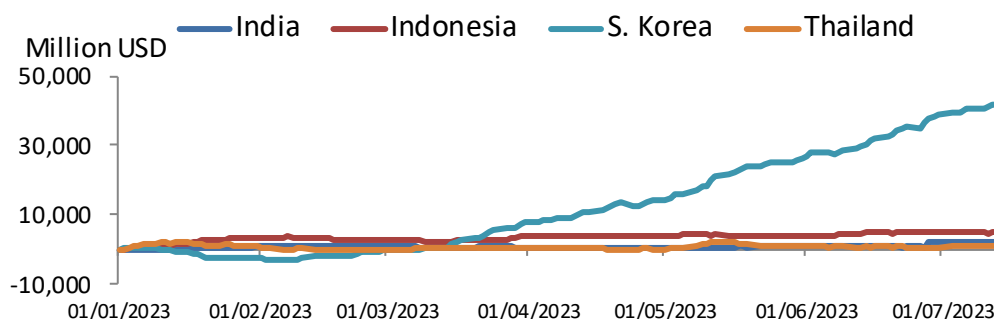
## EQUITY : 2023 accumulated fund flow (YTD)



| Country              | Daily  | WTD     | MTD     | QTD     | YTD       | 2023 PE (x) | 2023 PBV (x) |
|----------------------|--------|---------|---------|---------|-----------|-------------|--------------|
| Equity (Million USD) |        |         |         |         |           |             |              |
| India                | 349.0  | 377.1   | 4,095.9 | 4,095.9 | 15,261.9  | 20.62       | 2.98         |
| Indonesia            | 42.4   | 48.5    | 309.8   | 309.8   | 1,400.0   | 14.41       | 1.84         |
| Malaysia             | 30.8   | 26.7    | 137.4   | 137.4   | - 791.9   | 13.98       | 1.29         |
| Philippines          | - 2.6  | - 4.2   | 53.8    | 53.8    | - 413.6   | 12.52       | 1.43         |
| S. Korea             | - 50.8 | - 819.5 | 389.3   | 389.3   | 8,333.6   | 15.25       | 0.97         |
| Thailand             | - 27.1 | - 164.1 | - 407.4 | - 407.4 | - 3,514.2 | 16.48       | 1.47         |

ที่มา : Bloomberg

## BOND : 2023 accumulated fund flow (YTD)



| Country             | Daily  | WTD     | MTD     | QTD     | YTD      |
|---------------------|--------|---------|---------|---------|----------|
| Bonds (Million USD) |        |         |         |         |          |
| India               | 4.8    | 24.7    | 266.6   | 266.6   | 2,402.7  |
| Indonesia           | 96.5   | 361.9   | 457.3   | 457.3   | 5,440.0  |
| Malaysia            | N/A    | N/A     | 337.9   | 802.9   | 3,014.7  |
| Philippines         | N/A    | N/A     | 451.2   | 451.2   | - 495.8  |
| S. Korea            | - 39.5 | 552.5   | 4,679.0 | 4,679.0 | 43,445.8 |
| Thailand            | 12.5   | - 102.5 | 825.0   | 825.0   | 1,258.9  |

ที่มา : Bloomberg

## Disclosures & Disclaimer

รายงานนี้ ถูกจัดทำขึ้นเพื่อเผยแพร่ และเพื่อให้ข้อมูลเท่านั้น มิใช่การชักจูงให้ซื้อหรือขายหุ้นที่กล่าวถึงในรายงานฉบับนี้ นักลงทุนควรตระหนักเสมอว่า ราคาหุ้นอาจเคลื่อนไหวผันผวน เพิ่มขึ้น และลดลงได้ตลอดเวลา ความเห็น หรือคำแนะนำต่างๆ จัดทำขึ้นบนการวิเคราะห์เชิงเทคนิค และทางปัจจัยพื้นฐาน อาจมีความแตกต่างกันได้ การประเมินมูลค่าที่เหมาะสมทางพื้นฐาน อาจแตกต่างจากการวิเคราะห์เชิงเทคนิค ซึ่งจะขึ้นกับปัจจัยทางด้านราคา(Price) และปริมาณการซื้อขาย(Volume) ซึ่งแตกต่างไปจากการวิเคราะห์เชิงปัจจัยพื้นฐานซึ่งประเมินมาจากการคาดการณ์ผลการดำเนินงานบริษัท ดังนั้น ผลตอบแทนของนักลงทุนจึงอาจต่ำกว่าต้นทุนได้ ขณะที่ผลตอบแทนจากการลงทุนในอดีตไม่สามารถสะท้อนถึงผลตอบแทนในอนาคตได้ บทวิเคราะห์นี้ไม่ได้มีจุดประสงค์เพื่อแนะนำการลงทุนเพื่อบุคคลใดเป็นการเฉพาะ และเพื่อวัตถุประสงค์เฉพาะเจาะจงต่อการลงทุน ฐานะทางการเงิน และความต้องการส่วนบุคคลของนักลงทุนที่อ่านบทวิเคราะห์ฉบับนี้ ดังนั้น นักลงทุนจึงควรใช้วิจารณญาณ ในการอ่านบทวิเคราะห์ฉบับนี้

การจัดทำรายงานฉบับนี้ ได้อ้างอิงมาจากแหล่งข้อมูลที่ได้รับการยอมรับว่ามีความน่าเชื่อถือ แต่ไม่ได้เป็นการรับรองจาก บล.ลิวอเรเตอร์ ดังนั้นผลที่ตามมาทั้งในส่วนของความแม่นยำ หรือเรียบร้อยสมบูรณ์จึงไม่ได้เป็นความรับผิดชอบจากทาง บล.ลิวอเรเตอร์ และ เจ้าหน้าที่, กรรมการ, และหน่วยงานที่เกี่ยวข้อง และ/หรือพนักงาน จะไม่มีส่วนรับผิดชอบต่อการสูญเสียต่างๆ ที่เกิดขึ้นทั้งทางตรง หรือทางอ้อมจากการใช้รายงานฉบับนี้ ข้อมูล, ความเห็น และคำแนะนำที่ปรากฏอยู่ในบทวิเคราะห์ฉบับนี้อาจมีการเปลี่ยนแปลงได้ตลอดเวลา โดยไม่ต้องแจ้งให้ทราบล่วงหน้า

ในบทวิเคราะห์นี้ อาจมีการคาดการณ์ผลการดำเนินงานล่วงหน้า ด้วยการใช้อำนาจ เช่น “คาดว่า” “เชื่อว่า” “คาดการณ์ว่า” “มีแนวโน้มว่า” “มีแผนว่า” “ประมาณการ” หรือ อาจมีการอธิบายว่า เหตุการณ์นี้ “อาจ” เกิดขึ้น หรือ เหตุการณ์นี้ “เป็นไปได้” ที่จะเกิดขึ้น เป็นต้น การคาดการณ์ล่วงหน้าที่กล่าวนี้ จะอยู่บนพื้นฐานของสมมติฐานที่ตั้งขึ้นและอ้างอิงบนข้อมูลในปัจจุบัน และยังคงขึ้นอยู่กับความเสี่ยงและความไม่แน่นอนที่จะทำให้ผลการดำเนินงานที่แท้จริงแตกต่างไปจากที่คาดการณ์ได้ นักลงทุนจึงไม่ควรใช้การคาดการณ์ล่วงหน้านี้เป็นหลักในการตัดสินใจลงทุน โดยหลังจากวันที่บทวิเคราะห์ถูกเผยแพร่ออกไป บล.ลิวอเรเตอร์ ไม่ถือเป็นภาระผูกพันในการปรับประมาณการ หากจะมีข้อมูลใหม่ หรือเหตุการณ์ที่ไม่คาดคิดเกิดขึ้น

บล.ลิวอเรเตอร์ รวมถึงเจ้าหน้าที่, กรรมการ และพนักงาน ซึ่งรวมถึงหน่วยงานที่เกี่ยวข้องกับการจัดทำ หรือการเผยแพร่บทวิเคราะห์นี้ อาจมีส่วนร่วม หรือมีสิทธิลงทุนในหุ้นตัวนี้ หรือ มีส่วนได้เสียต่างๆ กับผู้ที่ออกหลักทรัพย์นี้ นอกจากนี้ ราคาหุ้นอาจเคลื่อนไหวไปตามสิ่งที่เสนอในบทวิเคราะห์นี้ บล.ลิวอเรเตอร์ มีสิทธิใช้ข้อมูลในรายงานนี้ ก่อนที่รายงานนี้จะถูกเผยแพร่ออกไปภายใต้ขอบเขตที่กฎหมายรับรองเท่านั้น กรรมการ, เจ้าหน้าที่ และ/หรือพนักงานของ บล.ลิวอเรเตอร์ ทำหนึ่งทำใด หรือมากกว่าหนึ่งทำ สามารถเป็นกรรมการในบริษัทจดทะเบียนนี้ได้

บทวิเคราะห์นี้ ถูกทำขึ้นเพื่อลูกค้าของ บล.ลิวอเรเตอร์ และห้ามนำไปแก้ไข ดัดแปลง แจกจ่าย และจัดทำใหม่ ไม่ว่าจะเป็นส่วน หรือเต็มฉบับ หากไม่ได้รับอนุญาตจาก บล.ลิวอเรเตอร์ เป็นการล่วงหน้า ทั้งนี้ บล.ลิวอเรเตอร์ จะไม่รับผิดชอบต่อผลที่ตามมาจากการกระทำของบุคคลที่ 3 ที่กระทำสิ่งที่ได้ห้ามไว้ดังกล่าว

นิยาม : บล.ลิวอเรเตอร์ กำหนดคำแนะนำการลงทุนด้วยการวิเคราะห์เชิงปัจจัยพื้นฐานไว้ 3 ระดับ ดังต่อไปนี้

- ซื้อ (BUY) ใช้สำหรับหุ้นที่ฝ่ายวิจัยฯ คาดว่าจะให้ผลตอบแทนคาดหวัง ระหว่างส่วนต่างราคาหุ้นในปัจจุบัน กับราคาเหมาะสมตามปัจจัยพื้นฐาน (Capital gain) มากกว่า 10%
- ถือ (HOLD) ใช้สำหรับหุ้นที่ฝ่ายวิจัยฯ คาดว่าจะให้ผลตอบแทนคาดหวัง ระหว่างส่วนต่างราคาในหุ้นปัจจุบัน กับราคาเหมาะสมตามปัจจัยพื้นฐาน (Capital gain) ระหว่าง -10% ถึง +10%
- ขาย (SELL) ใช้สำหรับหุ้นที่ฝ่ายวิจัยฯ คาดว่าจะให้ผลตอบแทนคาดหวัง ระหว่างส่วนต่างราคาในหุ้นปัจจุบัน กับราคาเหมาะสมตามปัจจัยพื้นฐาน (Capital gain) ตดลบมากกว่า 10% ขึ้นไป

โดยคำแนะนำด้วยการวิเคราะห์เชิงปัจจัยพื้นฐานนี้ อาจ “เหมือน” หรือ “แตกต่าง” กับคำแนะนำทางเทคนิครายวัน หรือคำแนะนำในเชิงกลยุทธ์ได้ นักลงทุนควรพิจารณาคำแนะนำในบทวิเคราะห์อย่างรอบคอบร่วมกับ ลักษณะพฤติกรรมกรรมการลงทุน และความสามารถในการรับความเสี่ยงได้ของนักลงทุน ก่อนตัดสินใจลงทุน

## Thai Institute of Directors Association (IOD) : Corporate Governance Report 2022

|        |        |        |        |        |        |        |        |        |        |        |        |        |        |       |        |        |
|--------|--------|--------|--------|--------|--------|--------|--------|--------|--------|--------|--------|--------|--------|-------|--------|--------|
| ▲▲▲▲▲  |        |        |        |        |        |        |        |        |        |        |        |        |        |       |        |        |
| AAV    | ARIP   | BGRIM  | CNT    | EA     | GGC    | INTUCH | LANNA  | MOONG  | PAP    | PTT    | SCB    | SIS    | SUSCO  | TISCO | TSTH   | WACOAL |
| ADVANC | ASP    | BIZ    | COLOR  | EASTW  | GLAND  | IP     | LHFG   | MSC    | PCSGH  | PTTEP  | SCC    | SITHAI | SUTHA  | TK    | TTA    | WAVE   |
| AF     | ASW    | BKI    | COM7   | ECF    | GLOBAL | IRC    | LIT    | MST    | PDG    | PTTGC  | SCCC   | SMPC   | SVI    | TKN   | TTB    | WHA    |
| AH     | AUCT   | BOL    | COMAN  | ECL    | GPI    | IRPC   | LOXLEY | MTC    | PDJ    | PYLON  | SCG    | SNC    | SYMC   | TKS   | TTCL   | WHAUP  |
| AIRA   | AWC    | BPP    | COTTO  | EE     | GPSC   | ITEL   | LPN    | MVP    | PG     | Q-CON  | SCGP   | SONIC  | SYNTEC | TKT   | TTW    | WICE   |
| AJ     | AYUD   | BRR    | CPALL  | EGCO   | GRAMMY | IVL    | LRH    | NCL    | PHOL   | QH     | SCM    | SORKON | TACC   | TMILL | TU     | WINNER |
| AKP    | BAFS   | BTS    | CPF    | EPG    | GULF   | JTS    | LST    | NEP    | PLANB  | QTC    | SCN    | SPALI  | TASCO  | TMT   | TVDH   | XPG    |
| AKR    | BAM    | BTW    | CPI    | ETC    | GUNKUL | JWD    | MACO   | NER    | PLANET | RATCH  | SDC    | SPI    | TCAP   | TNDT  | TVI    | ZEN    |
| ALLA   | BANPU  | BWG    | CPN    | ETE    | HANA   | K      | MAJOR  | NKI    | PLAT   | RBF    | SEAFCO | SPRC   | TEAMG  | TNITY | TVO    |        |
| ALT    | BAY    | CENTEL | CRC    | FN     | HARN   | KBANK  | MAKRO  | NOBLE  | PORT   | RS     | SEAOIL | SPVI   | TFMAMA | TOA   | TWPC   |        |
| AMA    | BBIK   | CFRESH | CSS    | FNS    | HENG   | KCE    | MALEE  | NSI    | PPS    | S      | SE-ED  | SSC    | THANA  | TOP   | U      |        |
| AMARIN | BBL    | CGH    | DDD    | FPI    | HMPRO  | KEX    | MBK    | NVD    | PR9    | S&J    | SELIC  | SSSC   | THANI  | TPBI  | UAC    |        |
| AMATA  | BCP    | CHEWA  | DELTA  | FPT    | ICC    | KGI    | MC     | NYT    | PREB   | SAAM   | SENA   | SST    | THCOM  | TQM   | UBIS   |        |
| AMATAV | BCPG   | CHO    | DEMCO  | FSMART | ICHI   | KKP    | MCOT   | OISHI  | PRG    | SABINA | SENAJ  | STA    | THG    | TRC   | UPOIC  |        |
| ANAN   | BOMS   | CIMBT  | DOHOME | FVC    | III    | KSL    | METCO  | OR     | PRM    | SAMART | SGF    | STEC   | THIP   | TRUE  | UV     |        |
| AOT    | BEM    | CK     | DRT    | GC     | ILINK  | KTB    | MFEC   | ORI    | PSH    | SAMTEL | SHR    | STGT   | THRE   | TSC   | VCOM   |        |
| AP     | BEYOND | CKP    | DTAC   | GEL    | ILM    | KTC    | MINT   | OSP    | PSL    | SAT    | SICT   | STI    | THREL  | TSR   | VGI    |        |
| APURE  | BGC    | CM     | DUSIT  | GFPT   | IND    | LALIN  | MONO   | OTO    | PTG    | SC     | SIRI   | SUN    | TIPCO  | TSTE  | VIH    |        |
| ▲▲▲▲▲  |        |        |        |        |        |        |        |        |        |        |        |        |        |       |        |        |
| 2S     | AQUA   | BH     | CIG    | DV8    | HPT    | JCKH   | LHK    | NDR    | PIMO   | PSTC   | SAPPE  | SMART  | SVOA   | TMD   | TSE    | WINMED |
| 7UP    | ARIN   | BIG    | CITY   | EASON  | HTC    | JMT    | M      | NETBAY | PIN    | PT     | SAWAD  | SMD    | SVT    | TMI   | TVT    | WORK   |
| ABICO  | ARROW  | BJC    | CIVIL  | EFORL  | HUMAN  | JR     | MATCH  | NEX    | PJW    | PTC    | SCAP   | SMIT   | SWC    | TNL   | TWP    | WP     |
| ABM    | AS     | BJCHI  | CMC    | ERW    | HYDRO  | KBS    | MBAX   | NINE   | PL     | QLT    | SCI    | SMT    | SYNEX  | TNP   | UBE    | XO     |
| ACE    | ASAP   | BLA    | CPL    | ESSO   | ICN    | KCAR   | MEGA   | NNCL   | PLE    | RCL    | SCP    | SNNP   | TAE    | TNR   | UEC    | YUASA  |
| ACG    | ASEFA  | BR     | CPW    | ESTAR  | IFS    | KIAT   | META   | NOVA   | PM     | RICHY  | SE     | SNP    | TAKUNI | TOG   | UKEM   | ZIGA   |
| ADB    | ASIA   | BRI    | CRANE  | FE     | IIG    | KISS   | MFC    | NPK    | PMTA   | RJH    | SECURE | SO     | TCC    | TPA   | UMI    |        |
| ADD    | ASIAN  | BROOK  | CRD    | FLOYD  | IMH    | KK     | MG     | NRF    | PPP    | ROJNA  | SFLEX  | SPA    | TCMC   | TPAC  | UOBKH  |        |
| AEONTS | ASIMAR | BSM    | CSC    | FORTH  | INET   | KOOL   | MICRO  | NTV    | PPPM   | RPC    | SFP    | SPC    | TFG    | TPCS  | UP     |        |
| AGE    | ASK    | BYD    | CSP    | FSS    | INGRS  | KTIS   | MILL   | NUSA   | PRAPAT | RT     | SFT    | SPCG   | TFI    | TPIPL | UPF    |        |
| AHC    | ASN    | CBG    | CV     | FTE    | INSET  | KUMWEL | MITSI  | NWR    | PRECHA | RWI    | SGP    | SR     | TFM    | TPIPP | UTP    |        |
| AIE    | ATP30  | CEN    | CWT    | GBX    | INSURE | KUN    | MK     | OCC    | PRIME  | S11    | SIAM   | SRICHA | TGH    | TPLAS | VIBHA  |        |
| AIT    | B      | CHARAN | DCC    | GCAP   | IRCP   | KWC    | MODERN | OGC    | PRIN   | SA     | SINGER | SSF    | TIDLOR | TPS   | VL     |        |
| ALUCON | BA     | CHAYO  | DHOUSE | GENCO  | IT     | KWM    | MTI    | ONEE   | PRINC  | SABUY  | SKE    | SSP    | TIGER  | TQR   | VPO    |        |
| AMANAH | BC     | CHG    | DITTO  | GJS    | ITD    | L&E    | NATION | PACO   | PROEN  | SAK    | SKN    | STANLY | TIPH   | TRITN | VRANDA |        |
| AMR    | BCH    | CHOTI  | DMT    | GTB    | J      | LDC    | NBC    | PATO   | PROS   | SALEE  | SKR    | STC    | TITLE  | TRT   | WGE    |        |
| APCO   | BE8    | CHOW   | DOD    | GYT    | JAS    | LEO    | NCAP   | PB     | PROUD  | SAMCO  | SKY    | STPI   | TM     | TRU   | WIJK   |        |
| APCS   | BEC    | CI     | DPAINT | HEMP   | JCK    | LH     | NCH    | PICO   | PSG    | SANKO  | SLP    | SUC    | TMC    | TRV   | WIN    |        |
| ▲▲▲    |        |        |        |        |        |        |        |        |        |        |        |        |        |       |        |        |
| A      | AQ     | BROCK  | CMO    | DCON   | GIFT   | IHL    | KCM    | MCS    | NC     | PF     | ROCK   | SOLAR  | SVH    | TKC   | TTI    | W      |
| A5     | AU     | BSBM   | CMR    | EKH    | GLOCON | INOX   | KWI    | MDX    | NEWS   | PK     | RP     | SPACK  | TC     | TNH   | TYCN   | WFX    |
| AI     | B52    | BTNC   | CPANEL | EMC    | GLORY  | JAK    | KYE    | MENA   | NFC    | PPM    | RPH    | SPG    | TCCC   | TNPC  | UMS    | WPH    |
| ALL    | BEAUTY | CAZ    | CPT    | EP     | GREEN  | JMART  | LEE    | MJD    | NSL    | PRAKIT | RSP    | SQ     | TCJ    | TOPP  | UNIQU  | YGG    |
| ALPHAX | BGT    | CCP    | CSR    | EVER   | GSC    | JSP    | LPH    | MORE   | NV     | PTECH  | SIMAT  | STARK  | TEAM   | TPCH  | UPA    |        |
| AMC    | BLAND  | CGD    | CTW    | F&D    | HL     | JUBILE | MATI   | MPIC   | PAF    | PTL    | SISB   | STECH  | THE    | TPOLY | UREKA  |        |
| APP    | BM     | CMAN   | D      | FMT    | HTECH  | KASET  | M-CHAI | MUD    | PEACE  | RAM    | SK     | SUPER  | THMUI  | TRUBB | VARO   |        |

| Score Range  | Number of Logo  | Description  |
|--------------|---|--------------|
| Less than 50 | No logo given   | -            |
| 50 - 59      |  | Pass         |
| 60 - 69      |  | Satisfactory |
| 70 - 79      |  | Good         |
| 80 - 89      |  | Very Good    |
| 90 - 100     |  | Excellent    |

คำอธิบาย : ข้อมูลข้างต้น นำมาจากรายงาน “Corporate Governance Report of Thailand Companies 2022” เผยแพร่เมื่อ 27 ตุลาคม 2565 โดย สมาคมส่งเสริมสถาบันกรรมการบริษัทไทย (IOD) ซึ่งจัดทำขึ้นตามนโยบายของ ส.ง.ค. คณะกรรมการกำกับหลักทรัพย์และตลาดหลักทรัพย์ (กลต.) ด้วยการสำรวจ และประเมินจากข้อมูลของบริษัทจดทะเบียนในตลาดหลักทรัพย์แห่งประเทศไทย และตลาดหลักทรัพย์เอเอไอ (mai) ดังนั้นผลการสำรวจจึงอาจเปลี่ยนแปลงได้ภายหลังวันรายงานฉบับดังนี้ ทั้งนี้ บล.ลิเบอเรเตอร์ มีสามารถรับรองความถูกต้องของรายงานฉบับดังกล่าวได้

