

จุดเด่นของเกาหลีใต้: ตลาดหุ้น EM ที่กำลังปรับตัวเพื่อสู่ระดับ DM ได้ใกล้มาก

หากพิจารณาภาพเศรษฐกิจเกาหลีใต้ซึ่งจัดเป็นเศรษฐกิจในกลุ่มประเทศพัฒนาแล้ว (DM) จะพบว่าองค์ประกอบหลักเศรษฐกิจพึ่งพาอุตสาหกรรมการผลิต โดยคิดเป็นสัดส่วนถึงเกือบ 30% ของจีดีพีรวม โดยการส่งออกซึ่งคิดเป็นกว่าราว 1 ใน 3 จีดีพี มีจุดหมายกว่า 1 ใน 4 ของทั้งหมดไปที่จีน กว่าด้วยภาคการผลิตและการจัดการเศรษฐกิจในประเทศที่ดี ส่งผลบวกต่อเสถียรภาพของจีดีพีเกาหลีใต้ โดยมีความพยายามปรับปรุงในส่วนของการตลาดอัตราแลกเปลี่ยนเพื่อจะขยับสถานะตลาดหุ้นเกาหลีใต้เข้าสู่กลุ่ม DM

World Market Theme to Today's SET

ตลาดหุ้นภูมิภาค	วันที่ 18 ก.ค. 23	วันที่ 19 ก.ค. 23	คาดการณ์แนวโน้ม & ผลกระทบต่อวันนี้	Driver สำหรับคาดการณ์ดัชนีวันนี้
S&P500 4,565	+0.71%	+0.24%	Low	ผลประกอบการของหุ้นกลุ่มแบงก์สหรัฐที่ออกมาดูดีระดับค่อนข้างมาก น่าจะส่งผลเชิงบวกกับตลาดหุ้นสหรัฐต่อเนื่อง
Stoxx600 461	+0.62%	+0.26%	Low	ผลประกอบการของหุ้นสหรัฐที่ออกมาดูดีระดับหนึ่ง น่าจะส่งผลเชิงบวกต่อตลาดหุ้นยุโรป
Nikkei225 32,896	+0.32%	+1.24%	Low	ตลาดหุ้นญี่ปุ่นน่าจะตอบรับเชิงบวกจากการเยือนภูมิภาคตะวันออกกลางของนายกรัฐมนตรีญี่ปุ่น
Shanghai 3,198	-0.37%	+0.03%	Low	ความคาดหวังว่าแบงก์ชาติจีนจะกระตุ้นเศรษฐกิจผ่านการผ่อนคลายนโยบายการเงิน น่าจะส่งผลเชิงบวกต่อตลาดหุ้นจีน
SET 1,536.64	+0.43%	+0.09%	High	ประเด็นตำแหน่งนายกรัฐมนตรีที่จะมีความชัดเจนมากขึ้นในวันนี้ น่าจะส่งผลเชิงบวกต่อตลาดหุ้นไทยในวันนี้

ดร.บุญธรรม รจิตกัญญ์เลิศ

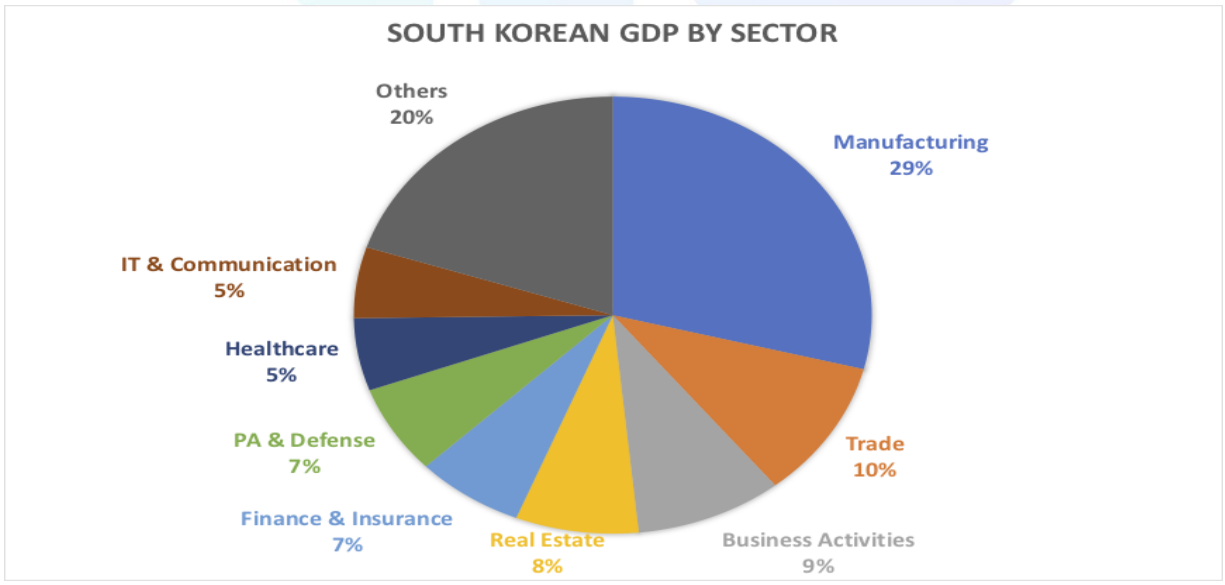
นักวิเคราะห์การลงทุนปัจจัยพื้นฐานด้านตลาดทุน

Analyst Registration No.110952

Boontham.R@liberator.co.th

ความเสี่ยงด้านเศรษฐกิจเกาหลีใต้จากอัตราส่วนสินเชื่อกว่าร้อยละ 300 ต่อจีดีพีลดลง: แม้อัตราการเติบโตของจีดีพีเกาหลีใต้ในปีนี้จะลดลง จากผลการขึ้นดอกเบี้ย 3% ที่เริ่มขึ้นตั้งแต่ 2 ปีที่แล้ว ของแบงก์ชาติเกาหลีใต้ ทว่าอัตราดอกเบี้ยเกาหลีใต้ที่น่าจะอยู่ในจุดสูงสุดแล้ว ส่งผลทำให้ความเสี่ยงจากสินเชื่อกว่าร้อยละ 300 ต่อจีดีพีจะลดลง แม้ว่าการชะลอตัวเศรษฐกิจจีนจะส่งผลกระทบต่อภาคส่งออกในด้านการผลิตอุตสาหกรรม โดยเฉพาะอย่างยิ่งเซมิคอนดักเตอร์

- องค์ประกอบจีดีพีและคาดการณ์เศรษฐกิจเกาหลีใต้ ปี 2023:** โครงสร้างเศรษฐกิจของเกาหลีใต้ที่มีขนาด 1.7 ล้านล้านดอลลาร์ ณ สิ้นปี 2022 เป็นแบบที่พึ่งพาเซกเตอร์การผลิตภาคอุตสาหกรรมเป็นหลัก ถึงเกือบ 30% ของจีดีพีรวม โดยเฉพาะอย่างยิ่งเซมิคอนดักเตอร์ นอกจากนี้ เกาหลีใต้ซึ่งมีอัตราส่วนหนี้ภาครัฐต่อจีดีพีราว 40% ถือว่ามีวินัยทางการคลังค่อนข้างสูง ด้านการค้า เศรษฐกิจเกาหลีใต้มีส่วนการส่งออกต่อจีดีพีคิดเป็นประมาณ 35% ของจีดีพีรวม โดยที่มีการขาดดุลการค้าอยู่เล็กน้อย ทั้งนี้ เศรษฐกิจเกาหลีใต้ถือว่ามีความได้เปรียบด้านนโยบายการเงิน โดยธนาคารกลางเกาหลีใต้ขึ้นดอกเบี้ยเพื่อสกัดเงินเพื่อเป็นประเทศแรกในเอเชียในรอบนี้ จึงทำให้สถานการณ์เงินเพื่อเกาหลีใต้ฟื้นตัวเร็วกว่าเกือบทุกประเทศในเอเชีย อย่างไรก็ดี ความเสี่ยงด้านอัตราแลกเปลี่ยนของเกาหลีใต้ยังมีอยู่ค่อนข้างสูง เนื่องจากยังไม่ได้มีการทำให้เป็นไปแบบใช้กลไกตลาดในการขับเคลื่อนให้อยู่ในระดับที่ใกล้เคียงหรือเทียบเท่ากับประเทศอื่นๆ ในกลุ่มประเทศพัฒนาแล้ว โดยล่าสุด ทางไอเอ็มเอฟคาดการณ์เศรษฐกิจเกาหลีใต้ในปีนี้เป็นและปีหน้า น่าจะเติบโตได้ +1.5% และ +2.4% ตามลำดับ หลังจากที่ได้เติบโตถึง +2.6% ในปีที่แล้ว ในภาพรวม เศรษฐกิจเกาหลีใต้คล้ายไทย ตรงที่มีแบงก์ชาติดูแลเศรษฐกิจดีพอควร ทว่ามีความเปราะบางด้านสินเชื่อกว่าร้อยละ 300 ต่อจีดีพี
 - อัตราการเติบโตของจีดีพีเกาหลีใต้ใน Q1 แบบ QoQ ที่ 0.3%:** หากแยกตามองค์ประกอบของจีดีพี จะพบว่า จีดีพีเกาหลีใต้มีแหล่งของการเติบโตในช่วงดังกล่าว จากภาคการบริโภคใน Q1 (สัดส่วนในแง่มูลค่าคิดเป็นราว 50% ของขนาดจีดีพีรวมของเกาหลีใต้) อยู่ที่ 0.5% เทียบกับไตรมาสก่อน ซึ่งถือว่าเป็นส่วนหลักของการเติบโตทางเศรษฐกิจ โดยการบริโภคในภาคบริการถือว่าเติบโตขึ้นมาได้มากที่สุดในช่วงดังกล่าว ตามด้วยการลงทุนในภาคการผลิตภาคอุตสาหกรรม
- รูปแสดงสัดส่วนของจีดีพีเกาหลีใต้แยกตามเซกเตอร์หลัก ณ ปี 2022



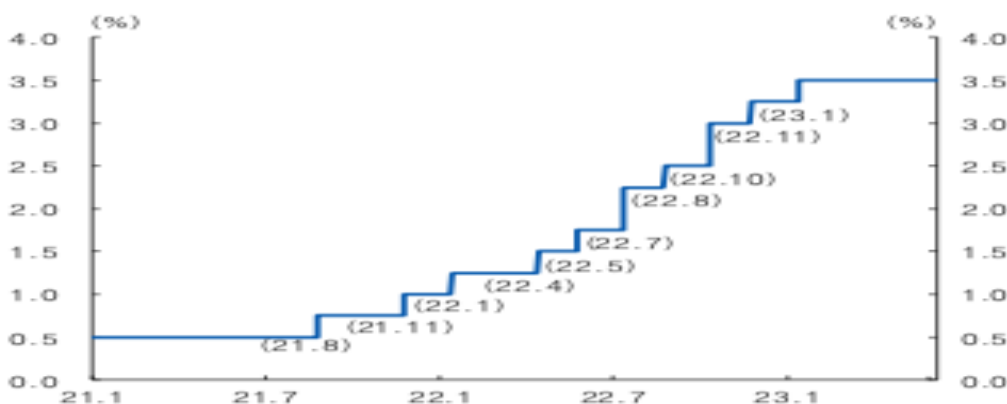
ที่มา: Statista

อัตราการเติบโตเศรษฐกิจเกาหลีใต้ในปีนี้มีโอกาสจะชะลótกว่าปีก่อน: แม้ว่าธนาคารกลางเกาหลีใต้ (บีโอเค) จะคงดอกเบี้ยที่ 3.5% ตั้งแต่การประชุมคณะกรรมการนโยบายการเงินเดือนมกราคมที่ผ่านมา แม้ว่าอัตราเงินเฟ้อเกาหลีใต้จะลดลงมาสู่ระดับ 3% แล้ว ทว่าอัตราการเติบโตเศรษฐกิจยังเติบโตอย่างค่อยเป็นค่อยไป

- **อัตราเงินเฟ้อเกาหลีใต้ไม่น่าห่วง เพราะขึ้นดอกเบี้ยเร็วกว่าเพื่อนในเอเชีย กว่า Core Inflation ก็ลดลงในช่วงนี้เหมือนเกือบทุกประเทศ:** ในส่วนอัตราเงินเฟ้อเกาหลีใต้ยังคงอยู่ในแนวโน้มขาลงนับตั้งแต่กลางปีที่แล้ว และลดลงมาสู่ระดับ 3% ปลายๆ เป็นครั้งแรกในรอบ 15 ปีในเดือนเม.ย.ที่ผ่านมา โดยลดลงมาสู่ระดับ 3.3% ในเดือน พ.ค. ด้านอัตราเงินเฟ้อที่ไม่รวมอาหารและพลังงาน (Core Inflation) ยังคงชะลótอย่างต่อเนื่อง นับตั้งแต่สิ้นปีที่แล้ว อย่างไรก็ตาม อัตราเร็วในการลดลงชะลótลงเป็นอย่างมาก ในขณะที่คาดการณ์อัตราเงินเฟ้อระยะสั้นลดลงมาสู่ระดับ 3% หลังเดือน มี.ค. ที่ผ่านมา
- **นโยบายการเงินเกาหลีใต้ บีโอเคน่าจะคงอัตราดอกเบี้ยนโยบายไว้ที่ 3.5% ตลอดปีนี้:** จากรูป ธนาคารกลางเกาหลีใต้ซึ่งคงอัตราดอกเบี้ยนโยบายไว้ที่ 3.5% ตั้งแต่ไตรมาสแรกๆ ของปี หลังจากขึ้นดอกเบี้ยด้วยขนาด 3% หากนับตั้งแต่เดือนสิงหาคม ปี 2021 ทำให้เราคาดว่าแบงก์ชาติเกาหลีใต้น่าจะคงดอกเบี้ยในระดับนี้ในตลอดปีนี้ เพื่อสกัดแรงกดดันจากเงินเฟ้อ รวมถึงความเสี่ยงจาก Financial condition ในกรณีที่ปัญหา Regional Bank สหรัฐซึ่งเกิดขึ้นในช่วงเดือนมีนาคมที่ผ่านมา กลับมาปะทุขึ้นอีกรอบ
- **จุดสำคัญของเศรษฐกิจเกาหลีใต้:** อัตราการเติบโตทางเศรษฐกิจเกาหลีใต้ในไตรมาสแรก ยังคงชะลótตัวจากการชะลótตัวของส่งออก แม้ว่าเราจะเห็นสัญญาณการฟื้นตัวของการบริโภคภาคเอกชน ทำให้อัตราการเติบโตของจีดีพีในไตรมาสแรกเพิ่มขึ้น 0.3% จากไตรมาสก่อน ทว่าเติบโตเพียง 0.9% เมื่อเทียบกับปีก่อน ซึ่งชะลótลงจากไตรมาส 4 ของปีที่แล้ว ที่เติบโตถึง 1.4% หากพิจารณาการขยายตัว การบริโภคเติบโตได้ดีจากการยกเลิกมาตรการกักตัวโควิด ในขณะที่การลงทุนหดตัวเนื่องจากเป็นขาลงของอุตสาหกรรมไอที และการส่งออกยังอยู่ในแนวโน้มขาลงเนื่องจากการส่งออกไปจีนชะลótตัวลง ซึ่งเกิดจากอัตราการเติบโตเศรษฐกิจของจีนกลับมาเติบโตหลังโควิดต่ำกว่าคาด

รูปแสดงระดับอัตราดอกเบี้ยนโยบายของเกาหลีใต้ ตั้งแต่ปี 2021 จนถึงปัจจุบัน

Bank of Korea Base Rate¹⁾



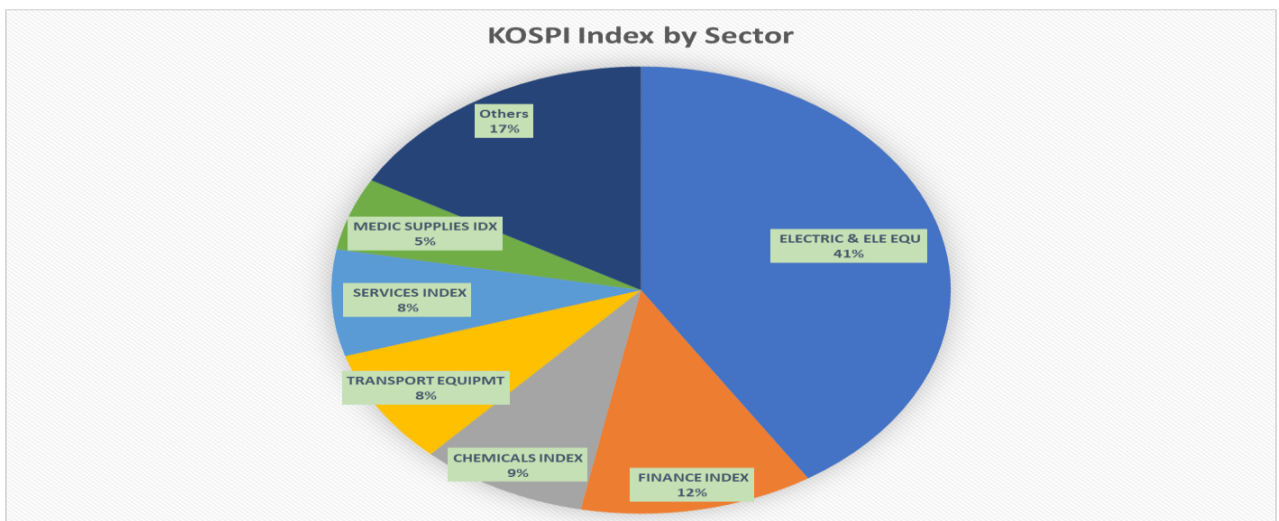
Note: 1) Figures in parentheses refer to the months of Base Rate adjustments
Source: Bank of Korea.

ที่มา: Bank of Korea

ทำความเข้าใจกับดัชนีหุ้น KOSPI ของตลาดหุ้นเกาหลีใต้: เป็นดัชนีหุ้นขนาดใหญ่ 834 ตัวที่ใช้วิธีแบบ Market Capitalization ในการถ่วงน้ำหนัก โดยหุ้นส่วนใหญ่ยังคงเป็นบริษัทเดิมสมัยก่อนปี 1990 ทั้งนี้ ระดับ P/E ของดัชนี KOSPI ในขณะนี้ เท่ากับ 13.48

- **ความถูกแพงของดัชนี KOSPI เทียบกับผลตอบแทน ROE ล่าสุด:** โดยจะพบว่าอัตราผลตอบแทนต่อส่วนผู้ถือหุ้นได้ขยับมาอยู่ที่ 6.04% ซึ่งสูงกว่าช่วงก่อนโควิดราว 50% โดยที่ค่า P/E ของดัชนี KOSPI ณ 18 ก.ค. 2023 อยู่ที่ 13.48 ซึ่งถือว่าต่ำกว่าช่วงก่อนโควิดราว 40% เรามองว่า ณ ระดับนี้ ดัชนี KOSPI ณ เวลานี้ ถือเป็นระดับค่อนข้างต่ำอยู่ หากพิจารณาย้อนหลังในช่วงเวลา 10 ปีที่ผ่านมา จากความไม่แน่ใจต่อภาวะเศรษฐกิจจีนสำหรับช่วงที่เหลือของปีนี้ในมุมมองของตลาด โดยมีมูลค่า Market Cap ประมาณ 2 ล้านล้านดอลลาร์ สำหรับตลาดหุ้นเกาหลีใต้ มีขนาดใหญ่เป็นอันดับ 4 ในเอเชีย รองจาก จีน ญี่ปุ่น และ อินเดีย ทั้งนี้คาดกันว่าตลาดหุ้นเกาหลีใต้น่าจะขยับจาก EM เป็น DM ใน 1-3 ปีถัดไป
- **KOSPI แหล่งรวมหุ้นแนว Value และ Cyclical ในแบบสไตรด์ดินแดนกิมจิ:** ดัชนี KOSPI ของตลาดหุ้นเกาหลีใต้ ประกอบด้วยหุ้น 834 ตัว ในตลาด Korea Exchange (KRE) ของเกาหลีใต้ ที่มีมูลค่า Market Capitalization ที่ใหญ่ และมีสภาพคล่องที่ดี โดยเซกเตอร์ที่มีน้ำหนักมากที่สุด ประกอบด้วยกลุ่มอิเล็กทรอนิกส์และอุปกรณ์อิเล็กทรอนิกส์ กลุ่มสถาบันการเงิน กลุ่มเคมีภัณฑ์ และกลุ่มขนส่ง โดยหุ้นที่มีมูลค่า Market Capitalization ใหญ่ที่สุด 3 อันดับแรก มาจากเซกเตอร์ที่แตกต่างกัน ประกอบด้วย หุ้น Samsung Electronics, LG Energy Solution และ SK Hynix โดย KOSPI เป็นแหล่งรวมหุ้นในเซกเตอร์สินค้าอิเล็กทรอนิกส์และเซมิคอนดักเตอร์ ซึ่งทำให้ค่า P/E ค่อนข้างต่ำลงมาในช่วงนี้ เนื่องจากอุปสงค์ของสินค้าไอที กำลังชะลอตัวจากเศรษฐกิจจีน นอกจากนี้ ยังมีหุ้นน้องใหม่อย่าง Naver เจ้าของผลิตภัณฑ์ Line และ Kakao ที่ทำธุรกิจด้านบันเทิง K-Pop และอินเทอร์เน็ต
- **เจาะรายเซกเตอร์ของดัชนี KOSPI ล่าสุด:** น้ำหนักสัดส่วนสูงสุดของเซกเตอร์ในดัชนีนี้ ได้แก่ กลุ่มอิเล็กทรอนิกส์และอุปกรณ์อิเล็กทรอนิกส์ กลุ่มการเงิน และ กลุ่มเคมีภัณฑ์ ด้าน Consensus ของนักวิเคราะห์ (ณ 18 ก.ค. 2023) จากข้อมูลของ Bloomberg: จาก 829 บริษัทในดัชนีนี้ ประกอบด้วย คำแนะนำ 'ซื้อ' 325 บริษัท 'ถือ' 28 บริษัท และ 'unrated' 476 บริษัท โดยดัชนีเป้าหมายเฉลี่ย 12 เดือนข้างหน้าที่ 3,289 จุด และดัชนีปัจจุบันที่ 2,608 จุด ซึ่งมีอัตราผลตอบแทนที่เป็นไปได้ 26.1%

รูปแสดงสัดส่วนของน้ำหนักแยกตามเซกเตอร์ในดัชนี KOSPI ของตลาดหุ้นเกาหลีใต้ ณ 18 ก.ค. 2023



ที่มา: Bloomberg

Disclosures & Disclaimer

รายงานนี้ ถูกจัดทำขึ้นเพื่อเผยแพร่ และเพื่อให้ข้อมูลเท่านั้น มิใช่การชักจูงให้ซื้อหรือขายหุ้นที่กล่าวถึงในรายงานฉบับนี้ นักลงทุนควรตระหนักเสมอว่า ราคาหุ้นอาจเคลื่อนไหวผันผวน เพิ่มขึ้น และลดลงได้ตลอดเวลา ความเห็น หรือคำแนะนำต่างๆ จัดทำขึ้นบนการวิเคราะห์เชิงเทคนิค และทางปัจจัยพื้นฐาน อาจมีความแตกต่างกันได้ การประเมินมูลค่าที่เหมาะสมทางพื้นฐาน อาจแตกต่างจากการวิเคราะห์เชิงเทคนิคซึ่งจะขึ้นกับปัจจัยทางด้านราคา(Price) และปริมาณการซื้อขาย(Volume) ซึ่งแตกต่างไปจากการวิเคราะห์เชิงปัจจัยพื้นฐานซึ่งประเมินมาจากการคาดการณ์ผลการดำเนินงานบริษัท ดังนั้น ผลตอบแทนของนักลงทุนจึงอาจต่ำกว่าต้นทุนได้ ขณะที่ผลตอบแทนจากการลงทุนในอดีตไม่สามารถสะท้อนถึงผลตอบแทนในอนาคตได้ บทวิเคราะห์นี้ไม่ได้มีจุดประสงค์เพื่อแนะนำการลงทุนเพื่อบุคคลใดเป็นการเฉพาะ และเพื่อวัตถุประสงค์เฉพาะเจาะจงต่อการลงทุน ฐานะทางการเงิน และความต้องการส่วนบุคคลของนักลงทุนที่อ่านบทวิเคราะห์ฉบับนี้ ดังนั้น นักลงทุนจึงควรใช้วิจารณญาณ ในการอ่านบทวิเคราะห์ฉบับนี้

การจัดทำรายงานฉบับนี้ ได้อ้างอิงมาจากแหล่งข้อมูลที่ได้รับการยอมรับว่ามีความน่าเชื่อถือ แต่ไม่ได้เป็นการรับรองจาก บล.ลิวเบอเรเตอร์ ดังนั้นผลที่ตามมาทั้งในส่วนของความแม่นยำ หรือเรียบร้อยสมบูรณ์จึงไม่ได้เป็นความรับผิดชอบจากทาง บล.ลิวเบอเรเตอร์ และ เจ้าหน้าที่, กรรมการ, และหน่วยงานที่เกี่ยวข้อง และ/หรือพนักงาน จะไม่มีส่วนรับผิดชอบต่อการสูญเสียต่างๆ ที่เกิดขึ้นทั้งทางตรง หรือทางอ้อมจากการใช้รายงานฉบับนี้ ข้อมูล, ความเห็น และคำแนะนำที่ปรากฏอยู่ในบทวิเคราะห์ฉบับนี้อาจมีการเปลี่ยนแปลงได้ตลอดเวลาโดยไม่ต้องแจ้งให้ทราบล่วงหน้า

ในบทวิเคราะห์นี้ อาจมีการคาดการณ์ผลการดำเนินงานล่วงหน้า ด้วยการใช้อำนาจ เช่น “คาดว่า” “เชื่อว่า” “คาดการณ์ว่า” “มีแนวโน้มว่า” “มีแผนว่า” “ประมาณการ” หรือ อาจมีการอธิบายว่า เหตุการณ์นี้ “อาจ” เกิดขึ้น หรือ เหตุการณ์นี้ “เป็นไปได้” ที่จะเกิดขึ้น เป็นต้น การคาดการณ์ล่วงหน้าดังกล่าวนี้ จะอยู่บนพื้นฐานของสมมติฐานที่ตั้งขึ้นและอ้างอิงบนข้อมูลในปัจจุบัน และยังขึ้นอยู่กับความเสี่ยงและความไม่แน่นอนที่จะทำให้ผลการดำเนินงานที่แท้จริงแตกต่างไปจากที่คาดการณ์ได้ นักลงทุนจึงไม่ควรใช้การคาดการณ์ล่วงหน้านี้เป็นหลักในการตัดสินใจลงทุน โดยหลังจากวันที่บทวิเคราะห์ถูกเผยแพร่ออกไป บล.ลิวเบอเรเตอร์ ไม่ถือเป็นภาระผูกพันในการปรับประมาณการ หากจะมีข้อมูลใหม่ หรือเหตุการณ์ที่ไม่คาดคิดเกิดขึ้น

บล.ลิวเบอเรเตอร์ รวมถึงเจ้าหน้าที่, กรรมการ และพนักงาน ซึ่งรวมถึงหน่วยงานที่เกี่ยวข้องกับการจัดทำ หรือการเผยแพร่บทวิเคราะห์นี้ อาจมีส่วนร่วม หรือมีสิทธิลงทุนในหุ้นตัวนี้ หรือ มีส่วนได้เสียต่างๆ กับผู้ที่ออกหลักทรัพย์นี้ นอกจากนี้ ราคาหุ้นอาจเคลื่อนไหวไปตามสิ่งที่เสนอในบทวิเคราะห์นี้ บล.ลิวเบอเรเตอร์ มีสิทธิใช้ข้อมูลในรายงานนี้ ก่อนที่รายงานนี้จะถูกเผยแพร่ออกไปภายใต้ขอบเขตที่กฎหมายรับรองเท่านั้น กรรมการ, เจ้าหน้าที่ และ/หรือพนักงานของ บล.ลิวเบอเรเตอร์ ท่านหนึ่งท่านใด หรือมากกว่าหนึ่งท่าน สามารถเป็นกรรมการในบริษัทจดทะเบียนนี้ได้

บทวิเคราะห์นี้ ถูกทำขึ้นเพื่อลูกค้าของ บล.ลิวเบอเรเตอร์ และห้ามนำไปแก้ไข ดัดแปลง แจกจ่าย และจัดทำใหม่ ไม่ว่าจะบางส่วน หรือเต็มฉบับ หากไม่ได้รับอนุญาตจาก บล.ลิวเบอเรเตอร์ เป็นการล่วงหน้า ทั้งนี้ บล.ลิวเบอเรเตอร์ จะไม่รับผิดชอบต่อผลที่ตามมาจากการกระทำของบุคคลที่ 3 ที่กระทำสิ่งที่ได้ห้ามไว้ดังกล่าว

นิยาม : บล.ลิวเบอเรเตอร์ กำหนดคำแนะนำการลงทุนด้วยการวิเคราะห์เชิงปัจจัยพื้นฐานไว้ 3 ระดับ ดังต่อไปนี้

ซื้อ (BUY) ใช้สำหรับหุ้นที่ฝ่ายวิจัยฯ คาดว่าจะให้ผลตอบแทนคาดหวัง ระหว่างส่วนต่างราคาหุ้นในปัจจุบัน กับราคาเหมาะสมตามปัจจัยพื้นฐาน (Capital gain) มากกว่า 10%






ถือ (HOLD) ใช้สำหรับหุ้นที่ฝ่ายวิจัยฯ คาดว่าจะให้ผลตอบแทนคาดหวัง ระหว่างส่วนต่างราคาในหุ้นปัจจุบัน กับราคาเหมาะสมตามปัจจัยพื้นฐาน (Capital gain) ระหว่าง -10% ถึง +10%

ขาย (SELL) ใช้สำหรับหุ้นที่ฝ่ายวิจัยฯ คาดว่าจะให้ผลตอบแทนคาดหวัง ระหว่างส่วนต่างราคาในหุ้นปัจจุบัน กับราคาเหมาะสมตามปัจจัยพื้นฐาน (Capital gain) ตดลบมากกว่า 10% ขึ้นไป

โดยคำแนะนำด้วยการวิเคราะห์เชิงปัจจัยพื้นฐานนี้ อาจ “เหมือน” หรือ “แตกต่าง” กับคำแนะนำทางเทคนิครายวัน หรือคำแนะนำในเชิงกลยุทธ์ได้ นักลงทุนควรพิจารณาคำแนะนำในบทวิเคราะห์หรืออย่างรอบคอบร่วมกับ ลักษณะพฤติกรรมกรรมการลงทุน และความสามารถในการรับความเสี่ยงได้ของนักลงทุน ก่อนตัดสินใจลงทุน

Thai Institute of Directors Association (IOD) : Corporate Governance Report 2022

▲▲▲▲▲																
AAV	ARIP	BGRIM	CNT	EA	GGC	INTUCH	LANNA	MOONG	PAP	PTT	SCB	SIS	SUSCO	TISCO	TSTH	WACOAL
ADVANC	ASP	BIZ	COLOR	EASTW	GLAND	IP	LHFG	MSC	PCSGH	PTTEP	SCC	SITHAI	SUTHA	TK	TTA	WAVE
AF	ASW	BKI	COM7	ECF	GLOBAL	IRC	LIT	MST	PDG	PTTGC	SCCC	SMPC	SVI	TKN	TTB	WHA
AH	AUCT	BOL	COMAN	ECL	GPI	IRPC	LOXLEY	MTC	PDJ	PYLON	SCG	SNC	SYMC	TKS	TTCL	WHAUP
AIRA	AWC	BPP	COTTO	EE	GPSC	ITEL	LPN	MVP	PG	Q-CON	SCGP	SONIC	SYNTEC	TKT	TTW	WICE
AJ	AYUD	BRR	CPALL	EGCO	GRAMMY	IVL	LRH	NCL	PHOL	QH	SCM	SORKON	TACC	TMILL	TU	WINNER
AKP	BAFS	BTS	CPF	EPG	GULF	JTS	LST	NEP	PLANB	QTC	SCN	SPALI	TASCO	TMT	TVDH	XPG
AKR	BAM	BTW	CPI	ETC	GUNKUL	JWD	MACO	NER	PLANET	RATCH	SDC	SPI	TCAP	TNDT	TVI	ZEN
ALLA	BANPU	BWG	CPN	ETE	HANA	K	MAJOR	NKI	PLAT	RBF	SEAFCO	SPRC	TEAMG	TNITY	TVO	
ALT	BAY	CENTEL	CRC	FN	HARN	KBANK	MAKRO	NOBLE	PORT	RS	SEAOIL	SPVI	TFMAMA	TOA	TWPC	
AMA	BBIK	CFRESH	CSS	FNS	HENG	KCE	MALEE	NSI	PPS	S	SE-ED	SSC	THANA	TOP	U	
AMARIN	BBL	CGH	DDD	FPI	HMPRO	KEX	MBK	NVD	PR9	S&J	SELIC	SSSC	THANI	TPBI	UAC	
AMATA	BCP	CHEWA	DELTA	FPT	ICC	KGI	MC	NYT	PREB	SAAM	SENA	SST	THCOM	TQM	UBIS	
AMATAV	BCPG	CHO	DEMCO	FSMART	ICHI	KKP	MCOT	OISHI	PRG	SABINA	SENAJ	STA	THG	TRC	UPOIC	
ANAN	BDMS	CIMBT	DOHOME	FVC	III	KSL	METCO	OR	PRM	SAMART	SGF	STEC	THIP	TRUE	UV	
AOT	BEM	CK	DRT	GC	ILINK	KTB	MFEC	ORI	PSH	SAMTEL	SHR	STGT	THRE	TSC	VCOM	
AP	BEYOND	CKP	DTAC	GEL	ILM	KTC	MINT	OSP	PSL	SAT	SICT	STI	THREL	TSR	VGI	
APURE	BGC	CM	DUSIT	GFPT	IND	LALIN	MONO	OTO	PTG	SC	SIRI	SUN	TIPCO	TSTE	VIH	
▲▲▲▲																
2S	AQUA	BH	CIG	DV8	HPT	JCKH	LHK	NDR	PIMO	PSTC	SAPPE	SMART	SVOA	TMD	TSE	WINMED
7UP	ARIN	BIG	CITY	EASON	HTC	JMT	M	NETBAY	PIN	PT	SAWAD	SMD	SVT	TMI	TVT	WORK
ABICO	ARROW	BJC	CIVIL	EFORL	HUMAN	JR	MATCH	NEX	PJW	PTC	SCAP	SMIT	SWC	TNL	TWP	WP
ABM	AS	BJCHI	CMC	ERW	HYDRO	KBS	MBAX	NINE	PL	QLT	SCI	SMT	SYNEX	TNP	UBE	XO
ACE	ASAP	BLA	CPL	ESSO	ICN	KCAR	MEGA	NNCL	PLE	RCL	SCP	SNNP	TAE	TNR	UEC	YUASA
ACG	ASEFA	BR	CPW	ESTAR	IFS	KIAT	META	NOVA	PM	RICHY	SE	SNP	TAKUNI	TOG	UKEM	ZIGA
ADB	ASIA	BRI	CRANE	FE	IIG	KISS	MFC	NPK	PMTA	RJH	SECURE	SO	TCC	TPA	UMI	
ADD	ASIAN	BROOK	CRD	FLOYD	IMH	KK	MG	NRF	PPP	ROJNA	SFLEX	SPA	TCMC	TPAC	UOBKH	
AEONTS	ASIMAR	BSM	CSC	FORTH	INET	KOOL	MICRO	NTV	PPPM	RPC	SFP	SPC	TFG	TPCS	UP	
AGE	ASK	BYD	CSP	FSS	INGRS	KTIS	MILL	NUSA	PRAPAT	RT	SFT	SPCG	TFI	TPIPL	UPF	
AHC	ASN	CBG	CV	FTE	INSET	KUMWEL	MITSIB	NWR	PRECHA	RWI	SGP	SR	TFM	TIPIP	UTP	
AIE	ATP30	CEN	CWT	GBX	INSURE	KUN	MK	OCC	PRIME	S11	SIAM	SRICHA	TGH	TPLAS	VIBHA	
AIT	B	CHARAN	DCC	GCAP	IRCP	KWC	MODERN	OGC	PRIN	SA	SINGER	SSF	TIDLOR	TPS	VL	
ALUCON	BA	CHAYO	DHOUSE	GENCO	IT	KWM	MTI	ONEE	PRINC	SABUY	SKE	SSP	TIGER	TQR	VPO	
AMANAH	BC	CHG	DITTO	GJS	ITD	L&E	NATION	PACO	PROEN	SAK	SKN	STANLY	TIPH	TRITN	VRANDA	
AMR	BCH	CHOTI	DMT	GTB	J	LDC	NBC	PATO	PROS	SALEE	SKR	STC	TITLE	TRT	WGE	
APCO	BE8	CHOW	DOD	GYT	JAS	LEO	NCAP	PB	PROUD	SAMCO	SKY	STPI	TM	TRU	WIK	
APCS	BEC	CI	DPAINT	HEMP	JCK	LH	NCH	PICO	PSG	SANKO	SLP	SUC	TMC	TRV	WIN	
▲▲▲																
A	AQ	BROCK	CMO	DCON	GIFT	IHL	KCM	MCS	NC	PF	ROCK	SOLAR	SVH	TKC	TTI	W
A5	AU	BSBM	CMR	EKH	GLOCON	INOX	KWI	MDX	NEWS	PK	RP	SPACK	TC	TNH	TYCN	WFX
AI	B52	BTNC	CPANEL	EMC	GLORY	JAK	KYE	MENA	NFC	PPM	RPH	SPG	TCCC	TNPC	UMS	WPH
ALL	BEAUTY	CAZ	CPT	EP	GREEN	JMART	LEE	MJD	NSL	PRAKIT	RSP	SQ	TCJ	TOPP	UNIQ	YGG
ALPHAX	BGT	CCP	CSR	EVER	GSC	JSP	LPH	MORE	NV	PTECH	SIMAT	STARK	TEAM	TPCH	UPA	
AMC	BLAND	CGD	CTW	F&D	HL	JUBILE	MATI	MPIC	PAF	PTL	SISB	STECH	THE	TPOLY	UREKA	
APP	BM	CMAN	D	FMT	HTECH	KASET	M-CHAI	MUD	PEACE	RAM	SK	SUPER	THMUI	TRUBB	VARO	

Score Range	Number of Logo	Description
Less than 50	No logo given	-
50 - 59		Pass
60 - 69		Satisfactory
70 - 79		Good
80 - 89		Very Good
90 - 100		Excellent

คำอธิบาย : ข้อมูลข้างต้น นำมาจากรายงาน “Corporate Governance Report of Thailand Companies 2022” เผยแพร่เมื่อ 27 ตุลาคม 2565 โดย สมาคมส่งเสริมสถาบันกรรมการบริษัทไทย (IOD) ซึ่งจัดทำขึ้นตามนโยบายของ สนง.คณะกรรมการกำกับหลักทรัพย์และตลาดหลักทรัพย์ (ก.ล.ต.) ด้วยการสำรวจ และประเมินจากข้อมูลของบริษัทจดทะเบียนในตลาดหลักทรัพย์แห่งประเทศไทย และตลาดหลักทรัพย์เอ็มเอไอ (mai) ดังนั้นผลการสำรวจจึงอาจเปลี่ยนแปลงได้ภายหลังจากวันรายงานฉบับดังนี้ ทั้งนี้ บล.ลิเบอเรเตอร์ มีสามารถรับรองความถูกต้องของรายงานฉบับดังกล่าวได้

