

ยังอยู่ในช่วงการสร้างฐาน

คาด SET วันนี้แกว่ง “Sideways” ในกรอบ 1500-1520 จุด ความกังวลต่อการชะลอตัวของเศรษฐกิจโลก ยังเป็นปัจจัยกดดันตลาด แต่อย่างไรก็ดีกระบวนการทางการเมืองของไทยที่มีความคืบหน้ามากขึ้น อาจเป็นปัจจัยที่ช่วยพยุงในระยะสั้น โดยตลาดอาจยังผันผวนจังหวะย่อแนะสะสมกลุ่มที่คาดแนวโน้มกำไรขยายตัว เช่น ธนาคาร โดยเลือก “BBL” เด่น

ตลาดหุ้นในช่วงสัปดาห์ที่ผ่านมามีความกังวลต่อแนวโน้มในการปรับขึ้นอัตราดอกเบี้ยของธนาคารกลางต่างๆ ซึ่งมีโอกาสส่งผลให้ภาวะเศรษฐกิจทั่วโลกในช่วงถัดไปมี Downside มากขึ้น ผสานกับปัจจัยในประเทศที่ความเชื่อมั่นต่อการลงทุนหดตัวต่อเนื่อง และกระแสเงินทุนต่างชาติยังทยอยไหลออกสอดคล้องกับทิศทางค่าเงินบาทที่อ่อนค่าทะลุระดับ 35 บาทต่อดอลลาร์ กดดันให้ SET มีจังหวะหลุดระดับ 1,500 จุด ในช่วงปลายสัปดาห์

แต่อย่างไรก็ดีปัจจัยการเมืองในประเทศมีความคืบหน้ามากยิ่งขึ้น โดย ราชกิจจานุเบกษา เผยแพร่พระบรมราชโองการโปรดเกล้าฯ ให้ตราพระราชกฤษฎีกาเรียกประชุมรัฐสภา ในวันที่ 3 ก.ค. 2023 ซึ่งสอดคล้องกับ Timeline ของการจัดตั้งรัฐบาล บ่งชี้ว่ายังคงเป็นไปตามกำหนดเวลาที่ตลาดประเมินไว้ ซึ่งอาจเป็นปัจจัยหนุนที่เข้ามาพยุงตลาดระยะสั้น

โดยสำหรับสัปดาห์นี้ คาดตลาดแกว่งผันผวนในกรอบ 1480-1550 จุด พื้นตัวได้แต่ยังต้องเพิ่มความระมัดระวังในการเก็งกำไร โดยปัจจัยภายในที่ต้องติดตาม เช่น ตัวเลขส่งออกไทย เดือน พ.ค. ซึ่งคาดยังคงชะลอตัว y-y จากฐานสูงในปีที่ผ่านมา ผสานจับตาการแกว่งตัวของค่าเงินบาทหลังทะลุ -35 บาทต่อดอลลาร์ ส่วนต่างประเทศ ติดตามตัวเลขเศรษฐกิจ เช่น เงินเฟ้อ สหรัฐฯ & ยูโรโซน & ญี่ปุ่น รวมถึง PMI ภาคการผลิต&บริการของจีน โดยกลยุทธ์ จังหวะย่อทยอยสะสม กลุ่มธนาคาร, ท่องเที่ยว ส่วนกลุ่มเก็งกำไร แนะนำ อิเล็กทรอนิกส์, เติมนิว

วิจิตร อารยะพิทักษ์

นักวิเคราะห์การลงทุนปัจจัยพื้นฐานด้านหลักทรัพย์ #44799
Wijit.A@liberator.co.th

Daily Pick : BBL

ราคาเป้าหมาย
เชิงกลยุทธ์ (บาท)

185.00

- คาดแนวโน้มสิ้นปีนี้เติบโต +5%y-y โดยน้ำหนักจะเร่งขึ้นเด่นในช่วงครึ่งปีหลัง ส่วนทิศทาง NIM คาดเพิ่มขึ้นสู่ระดับ 2.5% จากปี 2022 ที่ 2.4% โดยยังคงได้รับอานิสงส์จากดอกเบี้ยขาขึ้นเศรษฐกิจฟื้นตัว และคุณภาพสินทรัพย์แข็งแกร่ง
- ผสานกับการตั้งสำรองที่มีแนวโน้มต่ำลง เป็นแรงหนุนการฟื้นตัวของผลประกอบการ
- ขณะที่ Valuation ยังถูก โดยเทรดเพียง PBV ที่ระดับ 0.6 เท่า

Pic of the day

ค่าเงินบาทสัปดาห์ที่ผ่านมาอ่อนค่าทะลุ 35 บาท/USD

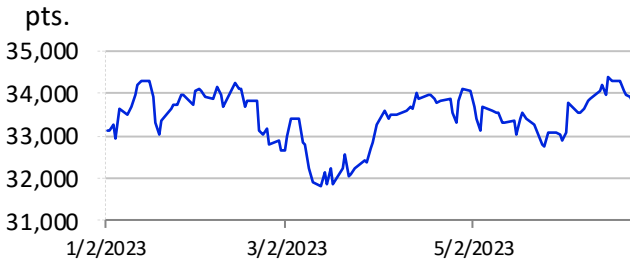


ที่มา : Bloomberg

Eyes On

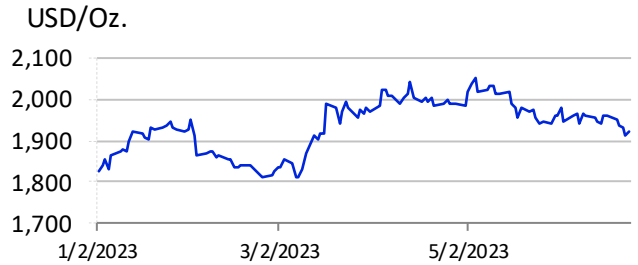
- 27 มิ.ย. ยอดสั่งซื้อสินค้าคงทน US, ยอดขายบ้านใหม่ US, ดัชนีความเชื่อมั่นผู้บริโภค US จาก Conf.Board
- 28 มิ.ย. สต็อกน้ำมันดิบรายสัปดาห์ของสหรัฐฯ
- 29 มิ.ย. US GDP 1Q23 (ครั้งสุดท้าย), ผู้ขอรับสวัสดิการว่างงานรายสัปดาห์ US, ดัชนีความเชื่อมั่นผู้บริโภค ยูโรโซน

Dow Jones 33,727.43 **-219.28 -0.65%**



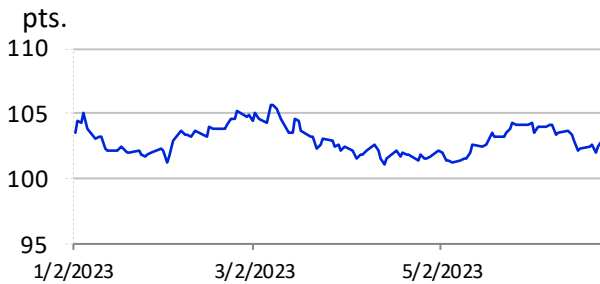
ที่มา : Bloomberg

Gold 1,921.20 **7.19 0.38%**



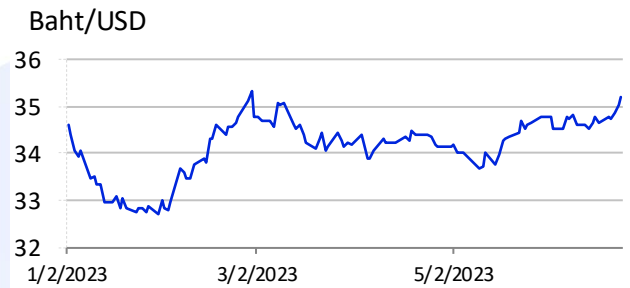
ที่มา : Bloomberg

Dollar Index 102.90 **0.52 0.50%**



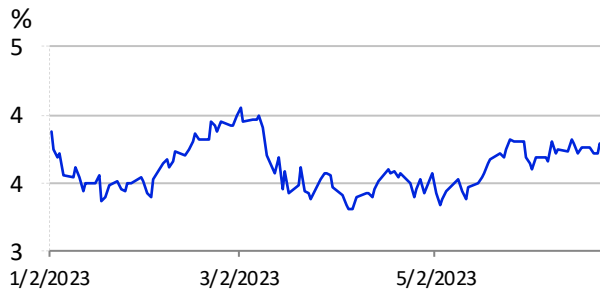
ที่มา : Bloomberg

USDTHB 35.22 **0.18 0.51%**



ที่มา : Bloomberg

10 Yrs US Bond Yield 3.74 **-0.06 -1.61%**



ที่มา : Bloomberg

Brent 73.85 **-0.29 -0.39%**



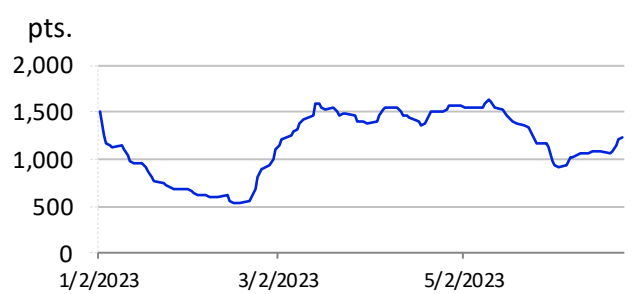
ที่มา : Bloomberg

VIX Index 13.44 **0.53 4.11%**



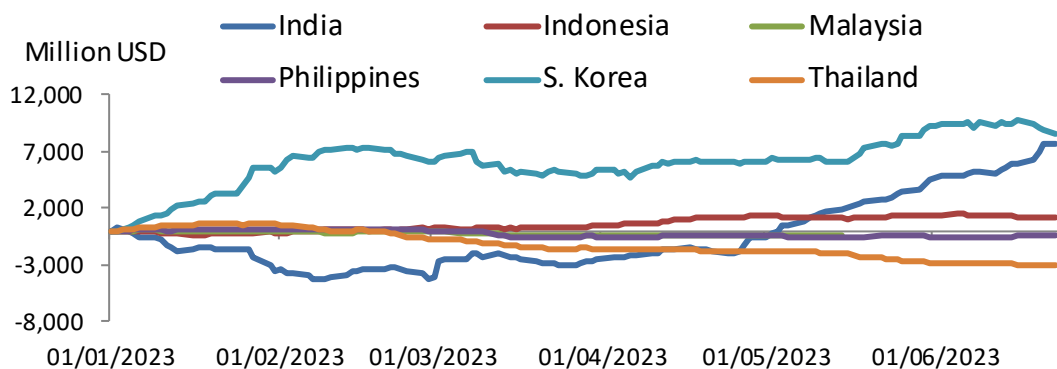
ที่มา : Bloomberg

BDI Index 1,240.00 **24.00 1.97%**



ที่มา : Bloomberg

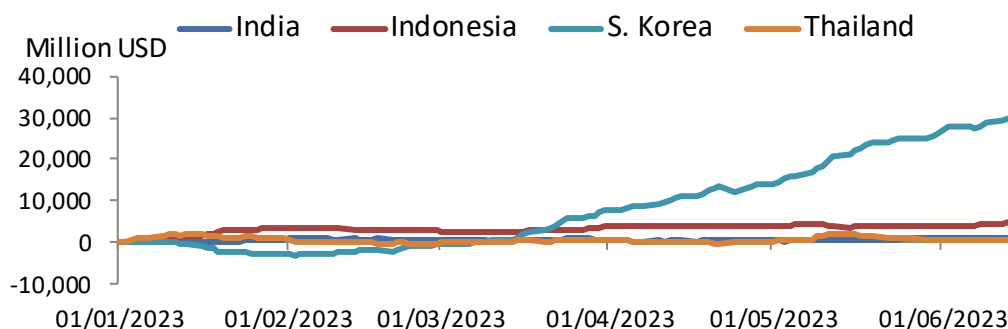
EQUITY : 2023 accumulated fund flow (YTD)



| Country | Daily | WTD | MTD | QTD | YTD | 2023 PE (x) | 2023 PBV (x) |
|----------------------|---------|-----------|---------|-----------|-----------|-------------|--------------|
| Equity (Million USD) | | | | | | | |
| India | 115.5 | 1,715.1 | 3,262.9 | 10,194.1 | 7,711.6 | 19.71 | 3.03 |
| Indonesia | - 46.2 | - 115.9 | - 305.6 | 632.0 | 1,077.4 | 13.67 | 1.86 |
| Malaysia | - 3.3 | - 31.0 | - 193.3 | - 408.6 | - 831.5 | 13.27 | 1.24 |
| Philippines | - 4.8 | - 14.8 | 72.1 | 25.7 | - 492.6 | 12.12 | 1.35 |
| S. Korea | - 201.1 | - 1,205.5 | - 586.2 | 3,144.2 | 8,613.8 | 15.17 | 0.96 |
| Thailand | - 16.9 | - 140.7 | - 297.2 | - 1,495.2 | - 3,140.8 | 15.93 | 1.43 |

ที่มา : Bloomberg

BOND : 2023 accumulated fund flow (YTD)



| Country | Daily | WTD | MTD | QTD | YTD |
|---------------------|---------|---------|---------|----------|----------|
| Bonds (Million USD) | | | | | |
| India | - 421.8 | - 573.1 | - 360.0 | 116.7 | 539.2 |
| Indonesia | 76.9 | - 3.7 | 811.0 | 1,004.7 | 4,720.3 |
| Malaysia | N/A | N/A | 841.5 | 465.0 | 2,676.8 |
| Philippines | N/A | N/A | 902.5 | 902.5 | - 44.5 |
| S. Korea | 156.7 | 3,137.6 | 9,190.0 | 27,548.8 | 35,266.3 |
| Thailand | - 221.5 | - 156.1 | - 213.6 | - 122.2 | 489.6 |

ที่มา : Bloomberg

Disclosures & Disclaimer

รายงานนี้ ถูกจัดทำขึ้นเพื่อเผยแพร่ และเพื่อให้ข้อมูลเท่านั้น มิใช่การชักจูงให้ซื้อหรือขายหุ้นที่กล่าวถึงในรายงานฉบับนี้ นักลงทุนควรตระหนักเสมอว่า ราคาหุ้นอาจเคลื่อนไหวผันผวน เพิ่มขึ้น และลดลงได้ตลอดเวลา ความเห็น หรือคำแนะนำต่างๆ จัดทำขึ้นบนการวิเคราะห์เชิงเทคนิค และทางปัจจัยพื้นฐาน อาจมีความแตกต่างกันได้ การประเมินมูลค่าที่เหมาะสมทางพื้นฐาน อาจแตกต่างจากการวิเคราะห์เชิงเทคนิค ซึ่งจะขึ้นกับปัจจัยทางด้านราคา(Price) และปริมาณการซื้อขาย(Volume) ซึ่งแตกต่างไปจากการวิเคราะห์เชิงปัจจัยพื้นฐานซึ่งประเมินมาจากการคาดการณ์ผลการดำเนินงานบริษัท ดังนั้น ผลตอบแทนของนักลงทุนจึงอาจต่ำกว่าต้นทุนได้ ขณะที่ผลตอบแทนจากการลงทุนในอดีตไม่สามารถสะท้อนถึงผลตอบแทนในอนาคตได้ บทวิเคราะห์นี้ไม่ได้มีจุดประสงค์เพื่อแนะนำการลงทุนเพื่อบุคคลใดเป็นการเฉพาะ และเพื่อวัตถุประสงค์เฉพาะเจาะจงต่อการลงทุน ฐานะทางการเงิน และความต้องการส่วนบุคคลของนักลงทุนที่อ่านบทวิเคราะห์ฉบับนี้ ดังนั้น นักลงทุนจึงควรใช้วิจารณญาณ ในการอ่านบทวิเคราะห์ฉบับนี้

การจัดทำรายงานฉบับนี้ ได้อ้างอิงมาจากแหล่งข้อมูลที่ได้รับการยอมรับว่ามีความน่าเชื่อถือ แต่ไม่ได้เป็นการรับรองจาก บล.ลิวอเรเตอร์ ดังนั้นผลที่ตามมาทั้งในส่วนของความแม่นยำ หรือเรียบร้อยสมบูรณ์จึงไม่ได้เป็นความรับผิดชอบจากทาง บล.ลิวอเรเตอร์ และ เจ้าหน้าที่, กรรมการ, และหน่วยงานที่เกี่ยวข้อง และ/หรือพนักงาน จะไม่มีส่วนรับผิดชอบต่อการสูญเสียต่างๆ ที่เกิดขึ้นทั้งทางตรง หรือทางอ้อมจากการใช้รายงานฉบับนี้ ข้อมูล, ความเห็น และคำแนะนำที่ปรากฏอยู่ในบทวิเคราะห์ฉบับนี้อาจมีการเปลี่ยนแปลงได้ตลอดเวลา โดยไม่ต้องแจ้งให้ทราบล่วงหน้า

ในบทวิเคราะห์นี้ อาจมีการคาดการณ์ผลการดำเนินงานล่วงหน้า ด้วยการใช้อำนาจ เช่น “คาดว่า” “เชื่อว่า” “คาดการณ์ว่า” “มีแนวโน้มว่า” “มีแผนว่า” “ประมาณการ” หรือ อาจมีการอธิบายว่า เหตุการณ์นี้ “อาจ” เกิดขึ้น หรือ เหตุการณ์นี้ “เป็นไปได้” ที่จะเกิดขึ้น เป็นต้น การคาดการณ์ล่วงหน้าดังกล่าวนี้ จะอยู่บนพื้นฐานของสมมติฐานที่ตั้งขึ้นและอ้างอิงบนข้อมูลในปัจจุบัน และยังคงขึ้นอยู่กับความเสี่ยงและความไม่แน่นอนที่จะทำให้ผลการดำเนินงานที่แท้จริงแตกต่างไปจากที่คาดการณ์ได้ นักลงทุนจึงไม่ควรใช้การคาดการณ์ล่วงหน้านี้เป็นหลักในการตัดสินใจลงทุน โดยหลังจากวันที่บทวิเคราะห์ถูกเผยแพร่ออกไป บล.ลิวอเรเตอร์ ไม่ถือเป็นภาระผูกพันในการปรับประมาณการ หากจะมีข้อมูลใหม่ หรือเหตุการณ์ที่ไม่คาดคิดเกิดขึ้น

บล.ลิวอเรเตอร์ รวมถึงเจ้าหน้าที่, กรรมการ และพนักงาน ซึ่งรวมถึงหน่วยงานที่เกี่ยวข้องกับการจัดทำ หรือการเผยแพร่บทวิเคราะห์นี้ อาจมีส่วนร่วม หรือมีสิทธิลงทุนในหุ้นตัวนี้ หรือ มีส่วนได้เสียต่างๆ กับผู้ที่ออกหลักทรัพย์นี้ นอกจากนี้ ราคาหุ้นอาจเคลื่อนไหวไปตามสิ่งที่เสนอในบทวิเคราะห์นี้ บล.ลิวอเรเตอร์ มีสิทธิใช้ข้อมูลในรายงานนี้ ก่อนที่รายงานนี้จะถูกเผยแพร่ออกไปภายใต้ขอบเขตที่กฎหมายรับรองเท่านั้น กรรมการ, เจ้าหน้าที่ และ/หรือพนักงานของ บล.ลิวอเรเตอร์ ทำหนึ่งทำใด หรือมากกว่าหนึ่งทำ สามารถเป็นกรรมการในบริษัทจดทะเบียนนี้ได้

บทวิเคราะห์นี้ ถูกทำขึ้นเพื่อลูกค้าของ บล.ลิวอเรเตอร์ และห้ามนำไปแก้ไข ดัดแปลง แจกจ่าย และจัดทำใหม่ ไม่ว่าจะเป็นส่วนหนึ่ง หรือเต็มฉบับ หากไม่ได้รับอนุญาตจาก บล.ลิวอเรเตอร์ เป็นการล่วงหน้า ทั้งนี้ บล.ลิวอเรเตอร์ จะไม่รับผิดชอบต่อผลที่ตามมาจากการกระทำของบุคคลที่ 3 ที่กระทำสิ่งที่ได้ห้ามไว้ดังกล่าว






นิยาม : บล.ลิวอเรเตอร์ กำหนดคำแนะนำการลงทุนด้วยการวิเคราะห์เชิงปัจจัยพื้นฐานไว้ 3 ระดับ ดังต่อไปนี้

- ซื้อ (BUY) ใช้สำหรับหุ้นที่ฝ่ายวิจัยฯ คาดว่าจะให้ผลตอบแทนคาดหวัง ระหว่างส่วนต่างราคาหุ้นในปัจจุบัน กับราคาเหมาะสมตามปัจจัยพื้นฐาน (Capital gain) มากกว่า 10%
- ถือ (HOLD) ใช้สำหรับหุ้นที่ฝ่ายวิจัยฯ คาดว่าจะให้ผลตอบแทนคาดหวัง ระหว่างส่วนต่างราคาในหุ้นปัจจุบัน กับราคาเหมาะสมตามปัจจัยพื้นฐาน (Capital gain) ระหว่าง -10% ถึง +10%
- ขาย (SELL) ใช้สำหรับหุ้นที่ฝ่ายวิจัยฯ คาดว่าจะให้ผลตอบแทนคาดหวัง ระหว่างส่วนต่างราคาในหุ้นปัจจุบัน กับราคาเหมาะสมตามปัจจัยพื้นฐาน (Capital gain) ตดลบมากกว่า 10% ขึ้นไป

โดยคำแนะนำด้วยการวิเคราะห์เชิงปัจจัยพื้นฐานนี้ อาจ “เหมือน” หรือ “แตกต่าง” กับคำแนะนำทางเทคนิครายวัน หรือคำแนะนำในเชิงกลยุทธ์ได้ นักลงทุนควรพิจารณาคำแนะนำในบทวิเคราะห์อย่างรอบคอบร่วมกับ ลักษณะพฤติกรรมกรรมการลงทุน และความสามารถในการรับความเสี่ยงได้ของนักลงทุน ก่อนตัดสินใจลงทุน

Thai Institute of Directors Association (IOD) : Corporate Governance Report 2022

| | | | | | | | | | | | | | | | | |
|--------|--------|--------|--------|--------|--------|--------|--------|--------|--------|--------|--------|--------|--------|-------|--------|--------|
| ▲▲▲▲▲ | | | | | | | | | | | | | | | | |
| AAV | ARIP | BGRIM | CNT | EA | GGC | INTUCH | LANNA | MOONG | PAP | PTT | SCB | SIS | SUSCO | TISCO | TSTH | WACOAL |
| ADVANC | ASP | BIZ | COLOR | EASTW | GLAND | IP | LHFG | MSC | PCSGH | PTTEP | SCC | SITHAI | SUTHA | TK | TTA | WAVE |
| AF | ASW | BKI | COM7 | ECF | GLOBAL | IRC | LIT | MST | PDG | PTTGC | SCCC | SMPC | SVI | TKN | TTB | WHA |
| AH | AUCT | BOL | COMAN | ECL | GPI | IRPC | LOXLEY | MTC | PDJ | PYLON | SCG | SNC | SYMC | TKS | TTCL | WHAUP |
| AIRA | AWC | BPP | COTTO | EE | GPSC | ITEL | LPN | MVP | PG | Q-CON | SCGP | SONIC | SYNTEC | TKT | TTW | WICE |
| AJ | AYUD | BRR | CPALL | EGCO | GRAMMY | IVL | LRH | NCL | PHOL | QH | SCM | SORKON | TACC | TMILL | TU | WINNER |
| AKP | BAFS | BTS | CPF | EPG | GULF | JTS | LST | NEP | PLANB | QTC | SCN | SPALI | TASCO | TMT | TVDH | XPG |
| AKR | BAM | BTW | CPI | ETC | GUNKUL | JWD | MACO | NER | PLANET | RATCH | SDC | SPI | TCAP | TNDT | TVI | ZEN |
| ALLA | BANPU | BWG | CPN | ETE | HANA | K | MAJOR | NKI | PLAT | RBF | SEAFCO | SPRC | TEAMG | TNITY | TVO | |
| ALT | BAY | CENTEL | CRC | FN | HARN | KBANK | MAKRO | NOBLE | PORT | RS | SEAOIL | SPVI | TFMAMA | TOA | TWPC | |
| AMA | BBIK | CFRESH | CSS | FNS | HENG | KCE | MALEE | NSI | PPS | S | SE-ED | SSC | THANA | TOP | U | |
| AMARIN | BBL | CGH | DDD | FPI | HMPRO | KEX | MBK | NVD | PR9 | S&J | SELIC | SSSC | THANI | TPBI | UAC | |
| AMATA | BCP | CHEWA | DELTA | FPT | ICC | KGI | MC | NYT | PREB | SAAM | SENA | SST | THCOM | TQM | UBIS | |
| AMATAV | BCPG | CHO | DEMCO | FSMART | ICHI | KKP | MCOT | OISHI | PRG | SABINA | SENAJ | STA | THG | TRC | UPOIC | |
| ANAN | BOMS | CIMBT | DOHOME | FVC | III | KSL | METCO | OR | PRM | SAMART | SGF | STEC | THIP | TRUE | UV | |
| AOT | BEM | CK | DRT | GC | ILINK | KTB | MFEC | ORI | PSH | SAMTEL | SHR | STGT | THRE | TSC | VCOM | |
| AP | BEYOND | CKP | DTAC | GEL | ILM | KTC | MINT | OSP | PSL | SAT | SICT | STI | THREL | TSR | VGI | |
| APURE | BGC | CM | DUSIT | GFPT | IND | LALIN | MONO | OTO | PTG | SC | SIRI | SUN | TIPCO | TSTE | VIH | |
| ▲▲▲▲▲ | | | | | | | | | | | | | | | | |
| 2S | AQUA | BH | CIG | DV8 | HPT | JCKH | LHK | NDR | PIMO | PSTC | SAPPE | SMART | SVOA | TMD | TSE | WINMED |
| 7UP | ARIN | BIG | CITY | EASON | HTC | JMT | M | NETBAY | PIN | PT | SAWAD | SMD | SVT | TMI | TVT | WORK |
| ABICO | ARROW | BJC | CIVIL | EFORL | HUMAN | JR | MATCH | NEX | PJW | PTC | SCAP | SMIT | SWC | TNL | TWP | WP |
| ABM | AS | BJCHI | CMC | ERW | HYDRO | KBS | MBAX | NINE | PL | QLT | SCI | SMT | SYNEX | TNP | UBE | XO |
| ACE | ASAP | BLA | CPL | ESSO | ICN | KCAR | MEGA | NNCL | PLE | RCL | SCP | SNNP | TAE | TNR | UEC | YUASA |
| ACG | ASEFA | BR | CPW | ESTAR | IFS | KIAT | META | NOVA | PM | RICHY | SE | SNP | TAKUNI | TOG | UKEM | ZIGA |
| ADB | ASIA | BRI | CRANE | FE | IIG | KISS | MFC | NPK | PMTA | RJH | SECURE | SO | TCC | TPA | UMI | |
| ADD | ASIAN | BROOK | CRD | FLOYD | IMH | KK | MG | NRF | PPP | ROJNA | SFLEX | SPA | TCMC | TPAC | UOBKH | |
| AEONTS | ASIMAR | BSM | CSC | FORTH | INET | KOOL | MICRO | NTV | PPPM | RPC | SFP | SPC | TFG | TPCS | UP | |
| AGE | ASK | BYD | CSP | FSS | INGRS | KTIS | MILL | NUSA | PRAPAT | RT | SFT | SPCG | TFI | TPIPL | UPF | |
| AHC | ASN | CBG | CV | FTE | INSET | KUMWEL | MITSI | NWR | PRECHA | RWI | SGP | SR | TFM | TPIPP | UTP | |
| AIE | ATP30 | CEN | CWT | GBX | INSURE | KUN | MK | OCC | PRIME | S11 | SIAM | SRICHA | TGH | TPLAS | VIBHA | |
| AIT | B | CHARAN | DCC | GCAP | IRCP | KWC | MODERN | OGC | PRIN | SA | SINGER | SSF | TIDLOR | TPS | VL | |
| ALUCON | BA | CHAYO | DHOUSE | GENCO | IT | KWM | MTI | ONEE | PRINC | SABUY | SKE | SSP | TIGER | TQR | VPO | |
| AMANAH | BC | CHG | DITTO | GJS | ITD | L&E | NATION | PACO | PROEN | SAK | SKN | STANLY | TIPH | TRITN | VRANDA | |
| AMR | BCH | CHOTI | DMT | GTB | J | LDC | NBC | PATO | PROS | SALEE | SKR | STC | TITLE | TRT | WGE | |
| APCO | BE8 | CHOW | DOD | GYT | JAS | LEO | NCAP | PB | PROUD | SAMCO | SKY | STPI | TM | TRU | WIJK | |
| APCS | BEC | CI | DPAINT | HEMP | JCK | LH | NCH | PICO | PSG | SANKO | SLP | SUC | TMC | TRV | WIN | |
| ▲▲▲ | | | | | | | | | | | | | | | | |
| A | AQ | BROCK | CMO | DCON | GIFT | IHL | KCM | MCS | NC | PF | ROCK | SOLAR | SVH | TKC | TTI | W |
| A5 | AU | BSBM | CMR | EKH | GLOCON | INOX | KWI | MDX | NEWS | PK | RP | SPACK | TC | TNH | TYCN | WFX |
| AI | B52 | BTNC | CPANEL | EMC | GLORY | JAK | KYE | MENA | NFC | PPM | RPH | SPG | TCCC | TNPC | UMS | WPH |
| ALL | BEAUTY | CAZ | CPT | EP | GREEN | JMART | LEE | MJD | NSL | PRAKIT | RSP | SQ | TCJ | TOPP | UNIQU | YGG |
| ALPHAX | BGT | CCP | CSR | EVER | GSC | JSP | LPH | MORE | NV | PTECH | SIMAT | STARK | TEAM | TPCH | UPA | |
| AMC | BLAND | CGD | CTW | F&D | HL | JUBILE | MATI | MPIC | PAF | PTL | SISB | STECH | THE | TPOLY | UREKA | |
| APP | BM | CMAN | D | FMT | HTECH | KASET | M-CHAI | MUD | PEACE | RAM | SK | SUPER | THMUI | TRUBB | VARO | |

| Score Range | Number of Logo | Description |
|--------------|---|--------------|
| Less than 50 | No logo given | - |
| 50 - 59 |  | Pass |
| 60 - 69 |  | Satisfactory |
| 70 - 79 |  | Good |
| 80 - 89 |  | Very Good |
| 90 - 100 |  | Excellent |

คำอธิบาย : ข้อมูลข้างต้น นำมาจากรายงาน “Corporate Governance Report of Thailand Companies 2022” เผยแพร่เมื่อ 27 ตุลาคม 2565 โดย สมาคมส่งเสริมสถาบันกรรมการบริษัทไทย (IOD) ซึ่งจัดทำขึ้นตามนโยบายของ ส.ง.ค. คณะกรรมการกำกับหลักทรัพย์และตลาดหลักทรัพย์ (กลต.) ด้วยการสำรวจ และประเมินจากข้อมูลของบริษัทจดทะเบียนในตลาดหลักทรัพย์แห่งประเทศไทย และตลาดหลักทรัพย์เอ็มเอไอ (mai) ดังนั้นผลการสำรวจจึงอาจเปลี่ยนแปลงได้ภายหลังวันรายงานฉบับดังนี้ ทั้งนี้ บล.ลิเบอเรเตอร์ มีสามารถรับรองความถูกต้องของรายงานฉบับดังกล่าวได้

